

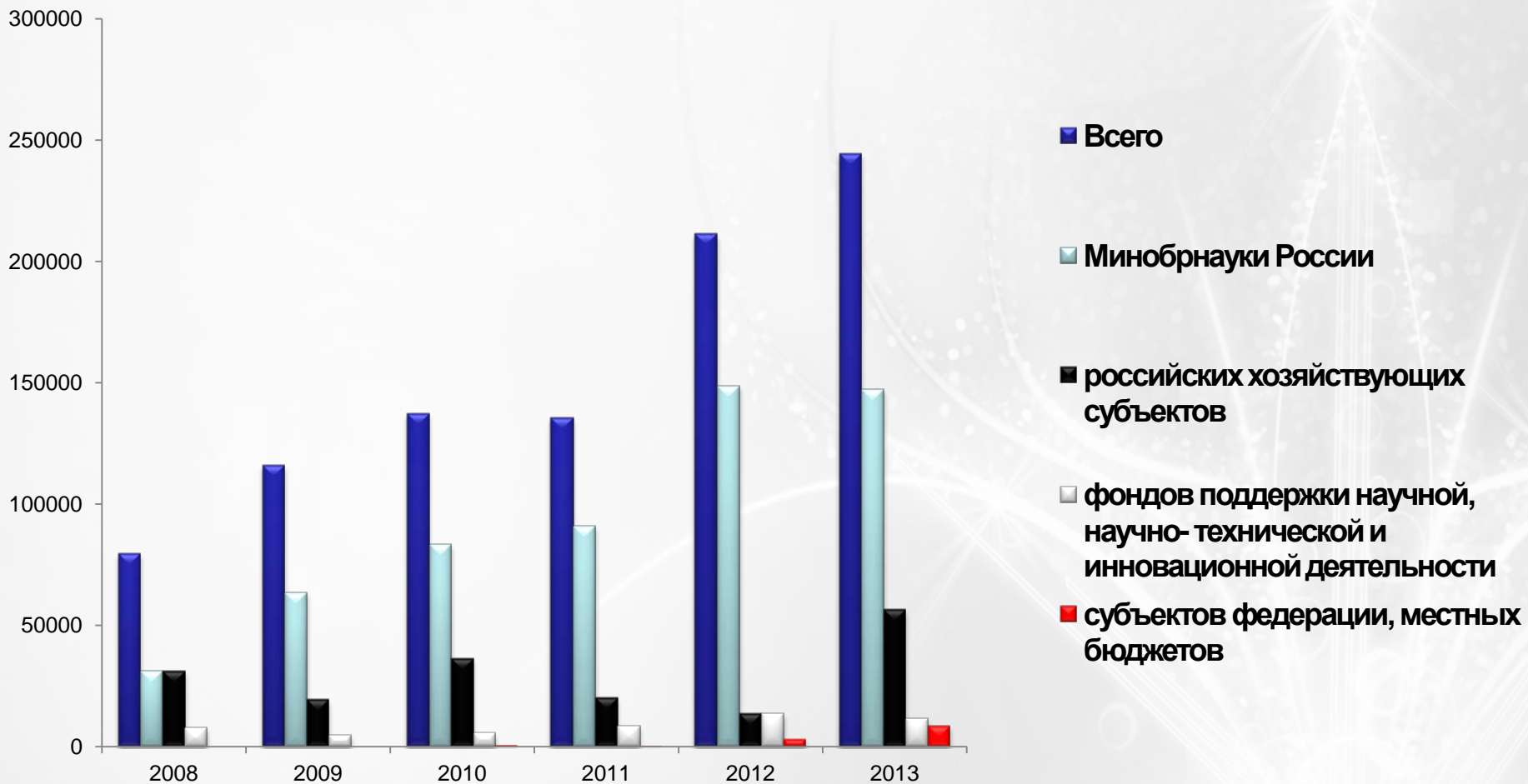


# Научная деятельность ИГУ

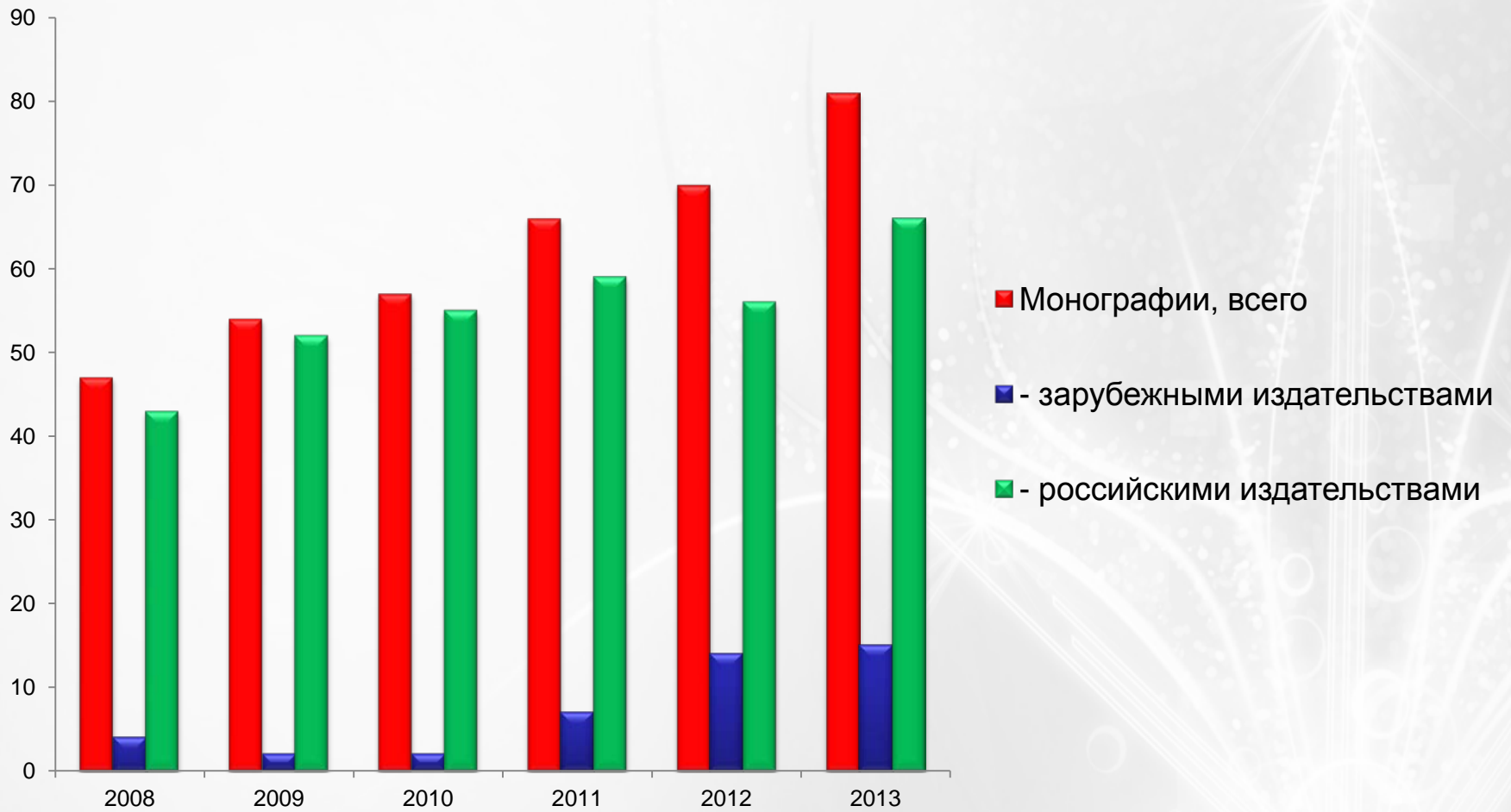
2013 г.

Шмидт А. Ф.

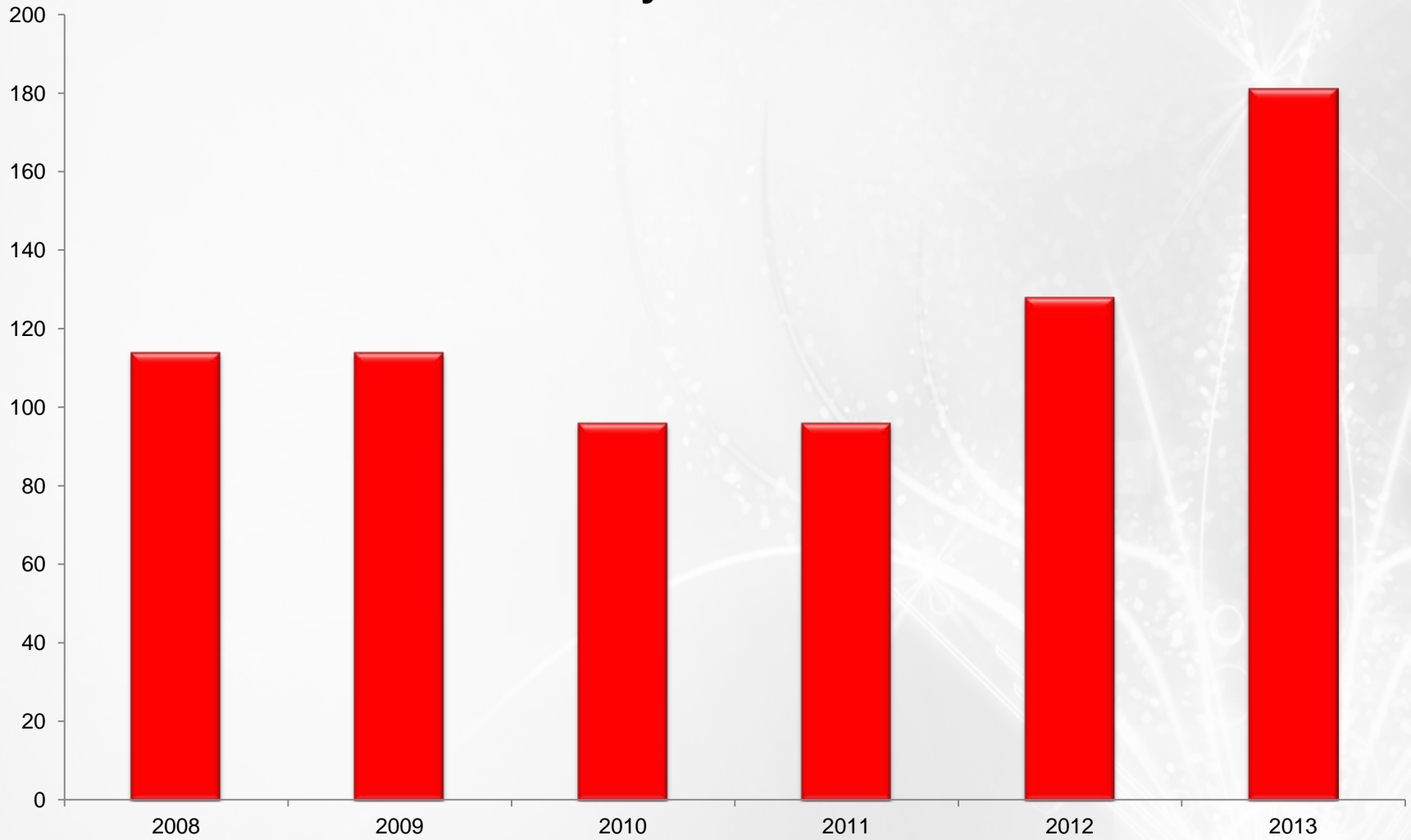
# Финансирование



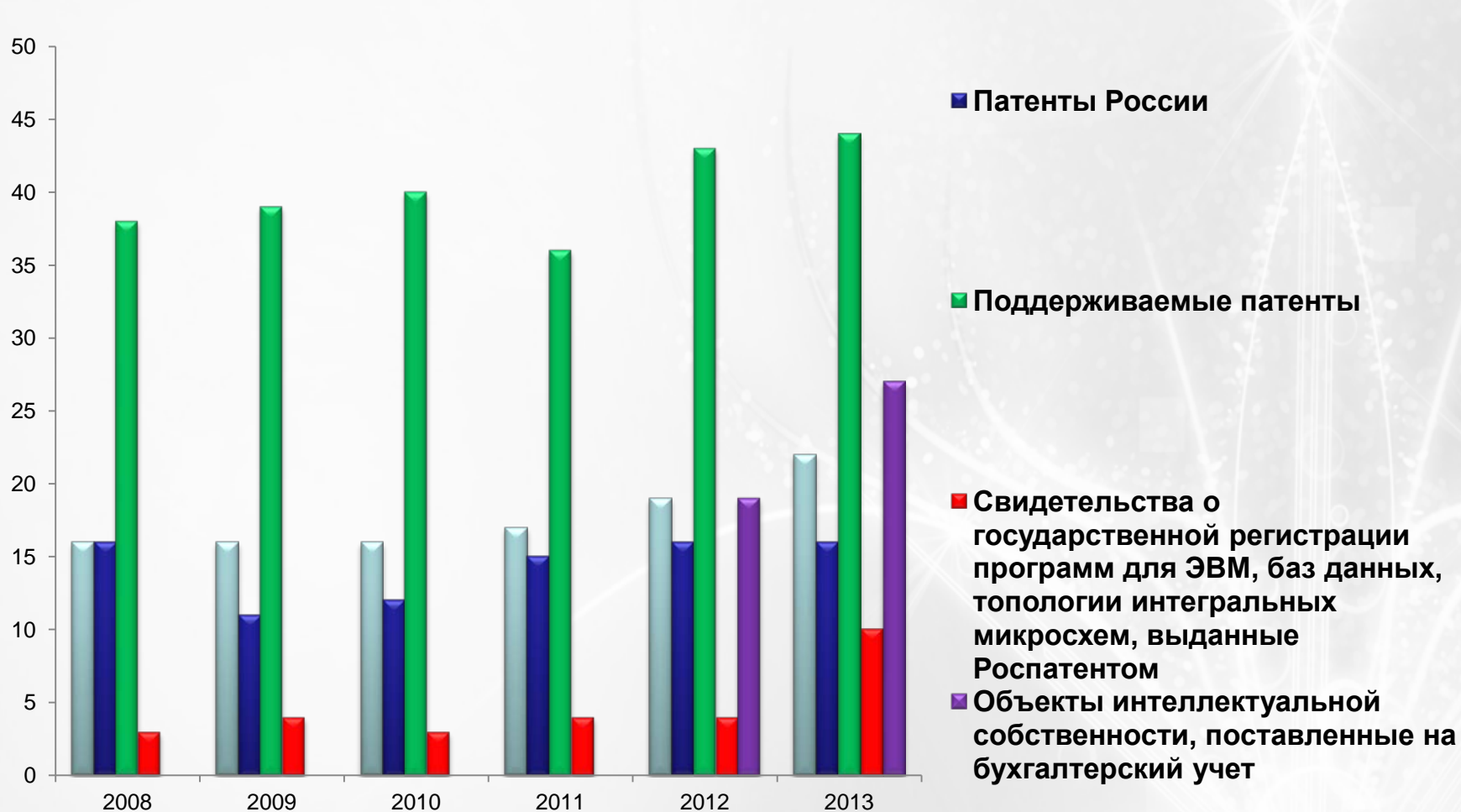
# Монографии



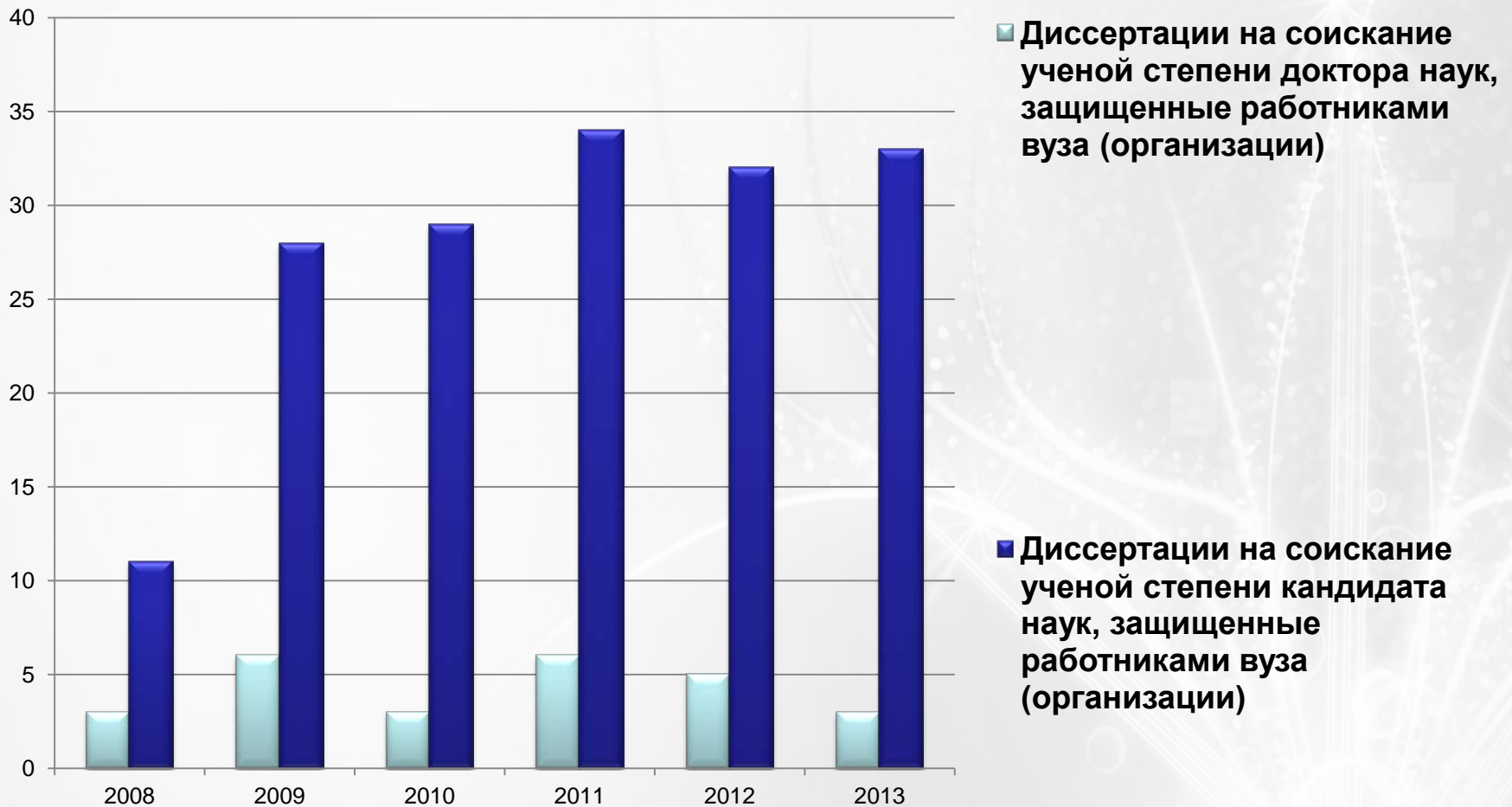
## Учебники и учебные пособия



# Патенты



## Диссертации



**Проекты, выполняемые в 2012-2013 гг.**

<b>Подразделение</b>	<b>РФФИ 2012</b>	<b>РФФИ 2013</b>	<b>РГНФ 2012</b>	<b>РГНФ 2013</b>	<b>Гранты Президента 2012</b>	<b>Гранты Президента 2013</b>
<b>ИМЭИ</b>	<b>2</b>	<b>2</b>	<b>1</b>	<b>2</b>	<b>0</b>	<b>0</b>
<b>физ.фак-т</b>	<b>5</b>	<b>2</b>	<b>0</b>	<b>0</b>	<b>0</b>	<b>0</b>
<b>НИИПФ</b>	<b>6</b>	<b>8</b>	<b>0</b>	<b>0</b>	<b>0</b>	<b>0</b>
<b>лаб.материаловедения</b>	<b>2</b>	<b>0</b>	<b>0</b>	<b>0</b>		<b>0</b>
<b>НИИБ</b>	<b>9</b>	<b>9</b>	<b>0</b>	<b>0</b>	<b>4</b>	<b>2</b>
<b>Хим.фак-т</b>	<b>3</b>	<b>3</b>	<b>0</b>	<b>0</b>	<b>0</b>	<b>0</b>
<b>НИИНУС</b>	<b>1</b>	<b>2</b>	<b>0</b>	<b>0</b>	<b>0</b>	<b>0</b>
<b>Лаб.квант.химии</b>	<b>2</b>	<b>0</b>	<b>0</b>	<b>0</b>	<b>0</b>	<b>0</b>
<b>Географ.фак-т</b>	<b>2</b>	<b>2</b>	<b>0</b>	<b>0</b>	<b>0</b>	<b>0</b>
<b>Фак-т психолог.</b>	<b>1</b>	<b>1</b>	<b>1</b>	<b>0</b>	<b>1</b>	<b>1</b>
<b>ИСН</b>	<b>0</b>		<b>1</b>	<b>0</b>	<b>0</b>	<b>1</b>
<b>Фак-т филолог. и журн.</b>	<b>0</b>	<b>0</b>	<b>1</b>	<b>0</b>	<b>0</b>	<b>0</b>
<b>Б.-почв. фак-т</b>		<b>1</b>		<b>0</b>		<b>0</b>
<b>Истор.фак-т</b>	<b>0</b>	<b>0</b>	<b>1</b>	<b>1</b>	<b>0</b>	<b>0</b>
<b>Всего</b>	<b>33</b>	<b>30</b>	<b>5</b>	<b>3</b>	<b>5</b>	<b>4</b>

# Выплаты

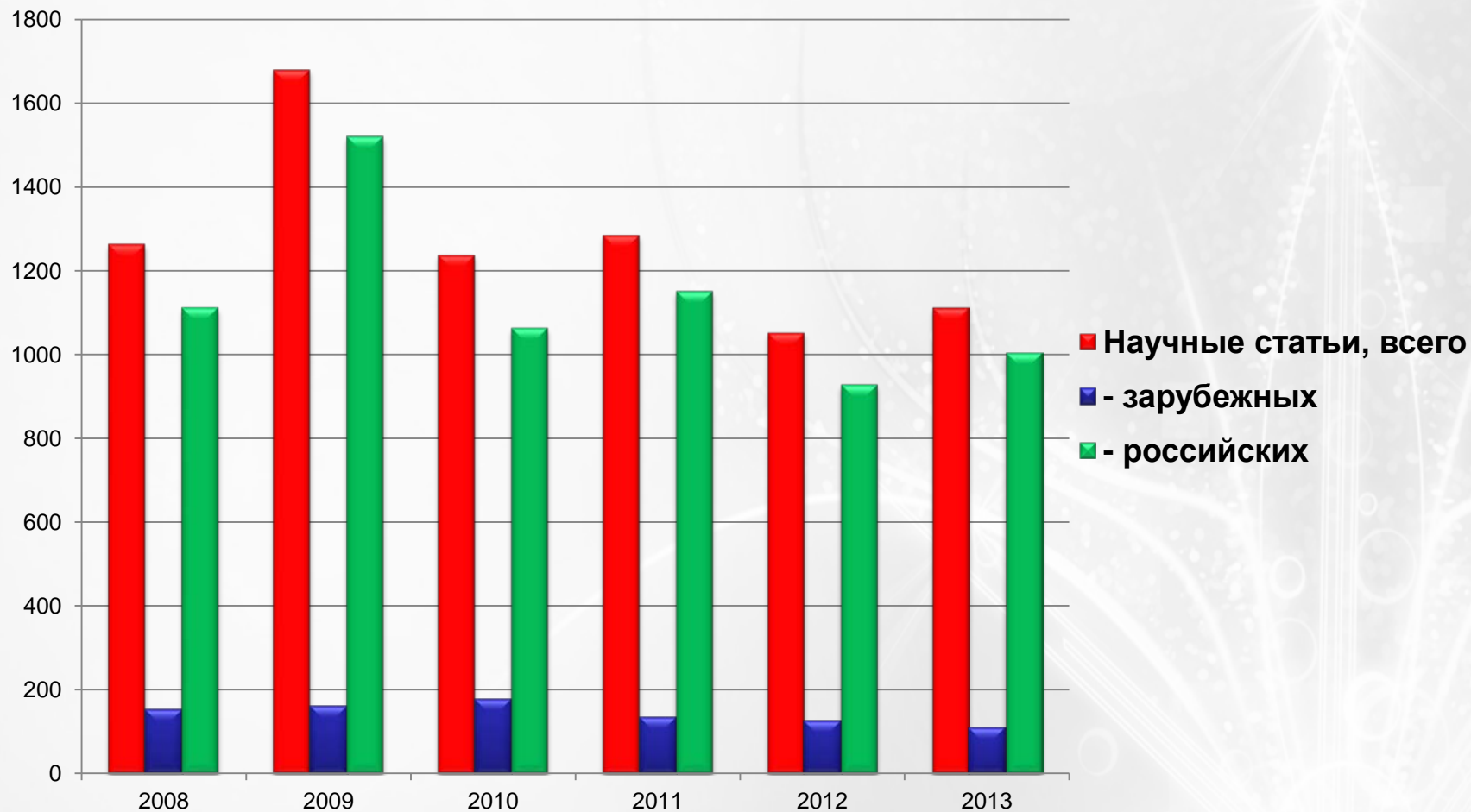
- Увеличение размера и смягчение условий выплат аспирантам и их руководителям за защиты в срок и в течение года после окончания аспирантуры (0,991 млн. руб)
- Увеличение размера грантов ИГУ для молодых ученых и расширение видов расходов по грантам (0,95 млн. руб).
- Конкурс на подготовку учебных пособий аспирантами и молодыми сотрудниками (0,5 млн. руб)
- Выплаты компенсаций стоимости проезда к месту проведения отпуска научным сотрудникам.
- Подготовка и принятие Положения о выплате вознаграждений за результаты интеллектуальной деятельности.



# Улучшение отчетных показателей

- **Регистрация сотрудников в системе Science Index. Покупка лицензии на работу в системе Science Index.**
- **Целевая аспирантура.**
- **Проверка Роспатентом использования результатов интеллектуальной деятельности, а также исполнения государственных контрактов, предусматривающих НИР за период с 2008 по 2013 год.**
- **Мониторинг деятельности диссертационных советов.**

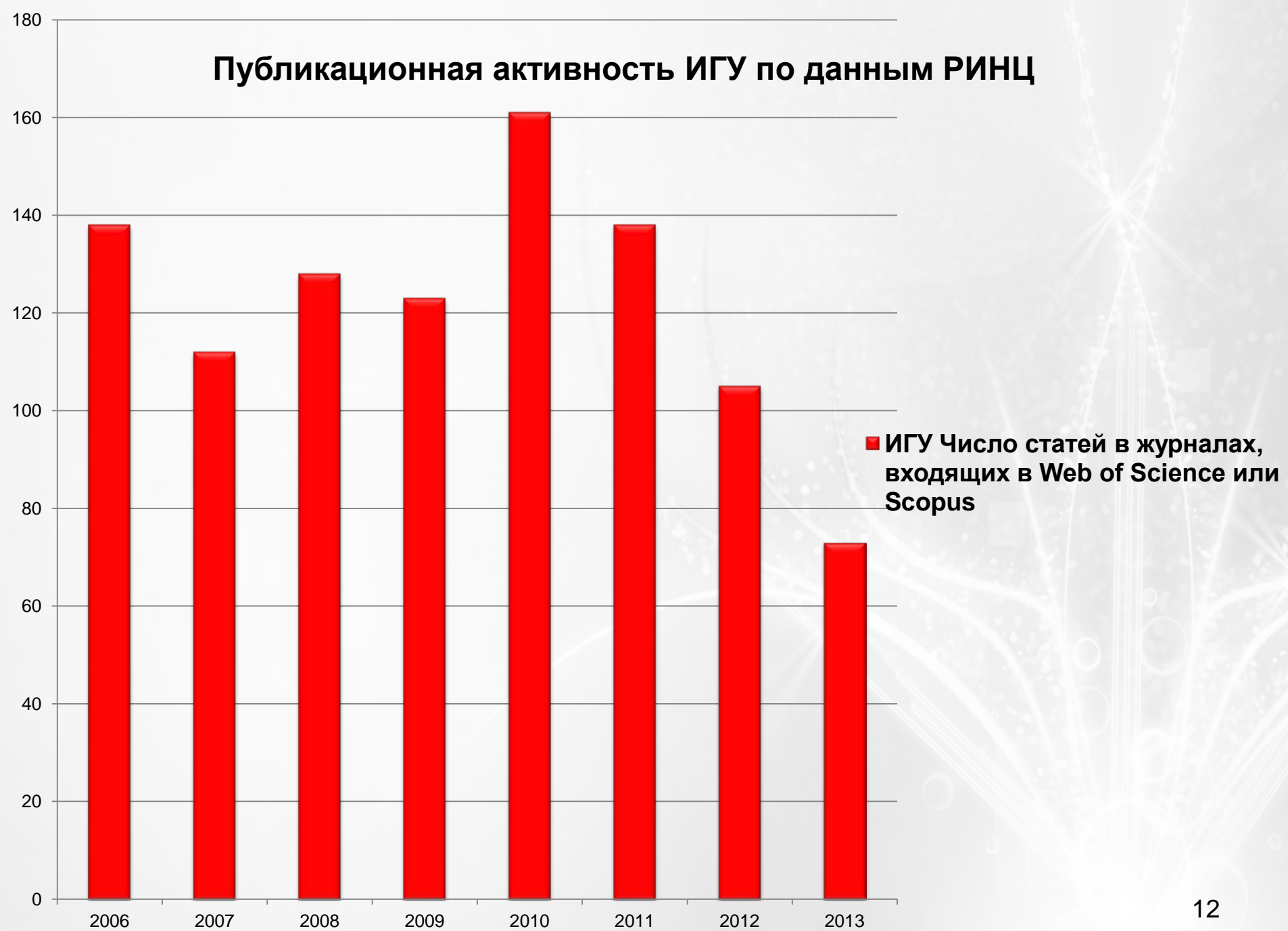
## Научные статьи (по данным подразделений)



## Публикационная активность ИГУ по данным РИНЦ



## Публикационная активность ИГУ по данным РИНЦ



# Число цитирований по данным РИНЦ



# **Программа стратегического развития (2013 г.)**

Приложение №2. Отчётная форма о достижении целевых показателей

Отчет о достижении целевых показателей программы стратегического развития

Наименование образовательного учреждения: Федеральное государственное бюджетное образовательное учреждение высшего профессионального образования «Иркутский государственный университет»

Отчёт за: 2013 год

№	Группы показателей, показатели	Ед.изм.	план	факт	процент выполнения
<b>1. Показатели успешности образовательной деятельности</b>					
1.1	Количество реализуемых основных образовательных программ в соответствии с лицензией на образовательную деятельность.:	ед.	130.000	143	110
1.1.1	бакалавриат, специалитет.:	ед.	70.000	83	118.57
1.1.2	магистратура.:	ед.	18.000	18	100
1.1.3	аспирантура.:	ед.	42.000	42	100
1.2	Доля магистрантов в приведенном контингенте обучающихся в вузе.:	%	4.000	4	100
1.3	Количество аспирантов на 100 студентов приведенного контингента.:	чел.	3.000	1.6	53.33
1.4	Доля аспирантов, защитившихся в срок и в течение года после окончания аспирантуры, в выпуске аспирантов соответствующего года:	%	38.000	38.6	101.58
1.5	Среднегодовой контингент по программам повышения квалификации и профессиональной переподготовки.:	чел.	291.000	305	104.81
1.6	Доля выпускников вуза, трудоустроившихся по специальности (в течение трех лет после окончания вуза).:	%	98.000	98.5	100.51
1.7	Доля иностранных студентов из стран Содружества Независимых Государств, Балтии, Грузии, Абхазии и Южной Осетии в приведенном контингенте обучающихся в вузе.:	%	0.500	0.5	100
1.8	Доля иностранных студентов, кроме студентов из стран Содружества Независимых Государств, Балтии, Грузии, Абхазии и Южной Осетии, в приведенном контингенте обучающихся в вузе.:	%	2.000	4.2	210

1.9	Доля штатного ППС в общей численности ППС вуза, приведенной к полной ставке.:	%	79.000	89.9	113.8
1.10	Доля штатного ППС в общей численности штатного ППС вуза, приведенной к полной ставке.:				
1.10.1	до 30 лет.:	%	13.000	13	100
1.10.2	от 30 до 39 лет.:	%	22.000	25.9	117.73
1.11	Доля штатного ППС, имеющего ученую степень кандидата и (или) доктора наук, в общей численности штатного ППС вуза, приведенной к полной ставке.:				
1.11.1	в целом.:	%	67.000	71.4	106.57
1.11.2	до 30 лет.:	%	4.000	4	100
1.11.3	от 30 до 39 лет.:	%	15.000	15.3	102
1.12	Количество учебников и учебных пособий, подготовленных штатным ППС, к общей численности штатного ППС вуза, приведенной к полной ставке.:	ед.	0.240	0.288	120
<b>2. Показатели результативности научно-исследовательского потенциала</b>					
2.1	Доля студентов очной формы обучения, участвующих в выполнении научных исследований и разработок с оплатой труда и (или) в качестве соисполнителей в отчетах НИОКР, от общего количества студентов очной формы обучения в вузе.:	%	12.000	12.1	100.83
2.2	Объем финансирования НИОКР из всех источников.:	млн. руб.	240.000	244.3	101.79
2.3	Доля финансирования НИОКР в общем объеме финансирования.:	%	15.700	15.7	100
2.4	Объем финансирования хозяйственных НИОКР.:	млн. руб.	35.000	56.6	161.71
2.5	Объем финансирования НИОКР к общей численности НПР вуза, приведенной к полной ставке.:	тыс. руб.	220.100	331.5	150.61
2.6	Количество штатных научных работников в вузе:	чел.	120.000	125	104.17



2.7	Количество защит диссертаций штатных НПР вуза к общей численности штатных НПР вуза, приведенной к полной ставке.:	ед.	0.045	0.049	108.89
2.8	Количество монографий, подготовленных штатными НПР, к общей численности штатных НПР вуза, приведенной к полной ставке.:	ед.	0.075	0.107	142.67
2.9	Количество статей, подготовленных штатными НПР и изданных в научной периодике, индексируемой иностранными и российскими организациями (Web of Science, Scopus, Российский индекс цитирования), в российских рецензируемых научных журналах, к общей численности штатных НПР вуза, приведенной к полной ставке.:	ед.	0.760	0.8	105.26
<b>3. Показатели успешности инновационной деятельности</b>					
3.1	Количество заявок на получение охранных документов в отношении результатов интеллектуальной деятельности.:	ед.	18.000	22	122.22
3.2	Количество зарегистрированных программ для ЭВМ, баз данных, топологий интегральных микросхем.:	ед.	4.000	10	250
3.3	Количество патентов.:	ед.	15.000	16	106.67
3.4	Количество поддерживаемых патентов.:	ед.	44.000	44	100
3.5	Количество лицензионных договоров на право использования объектов интеллектуальной собственности другими организациями.:	ед.	0.000	1	0
3.6	Количество малых инновационных предприятий (хозяйственных обществ), созданных вузом в соответствии №217-ФЗ от 02.08.2009 г.:	ед.	2.000	2	100
3.7	Объем финансирования деятельности вуза за счет средств, привлеченных от международных предприятий и организаций.:	млн. руб.	13.500	13.5	100
<b>4. Показатели финансовой устойчивости и ресурсного обеспечения</b>					
4.1	Балансовая стоимость особо ценного имущества с учетом амортизации.:	млн. руб.	311.600	347.9	111.65
4.2	Структура доходов (объем в млн. руб.), из них.:	млн. руб.	1528.000	1553.53	101.67
4.2.1	финансирование по смете( в форме субсидий учредителя), всего.:	млн. руб.	650.000	739.59	113.78

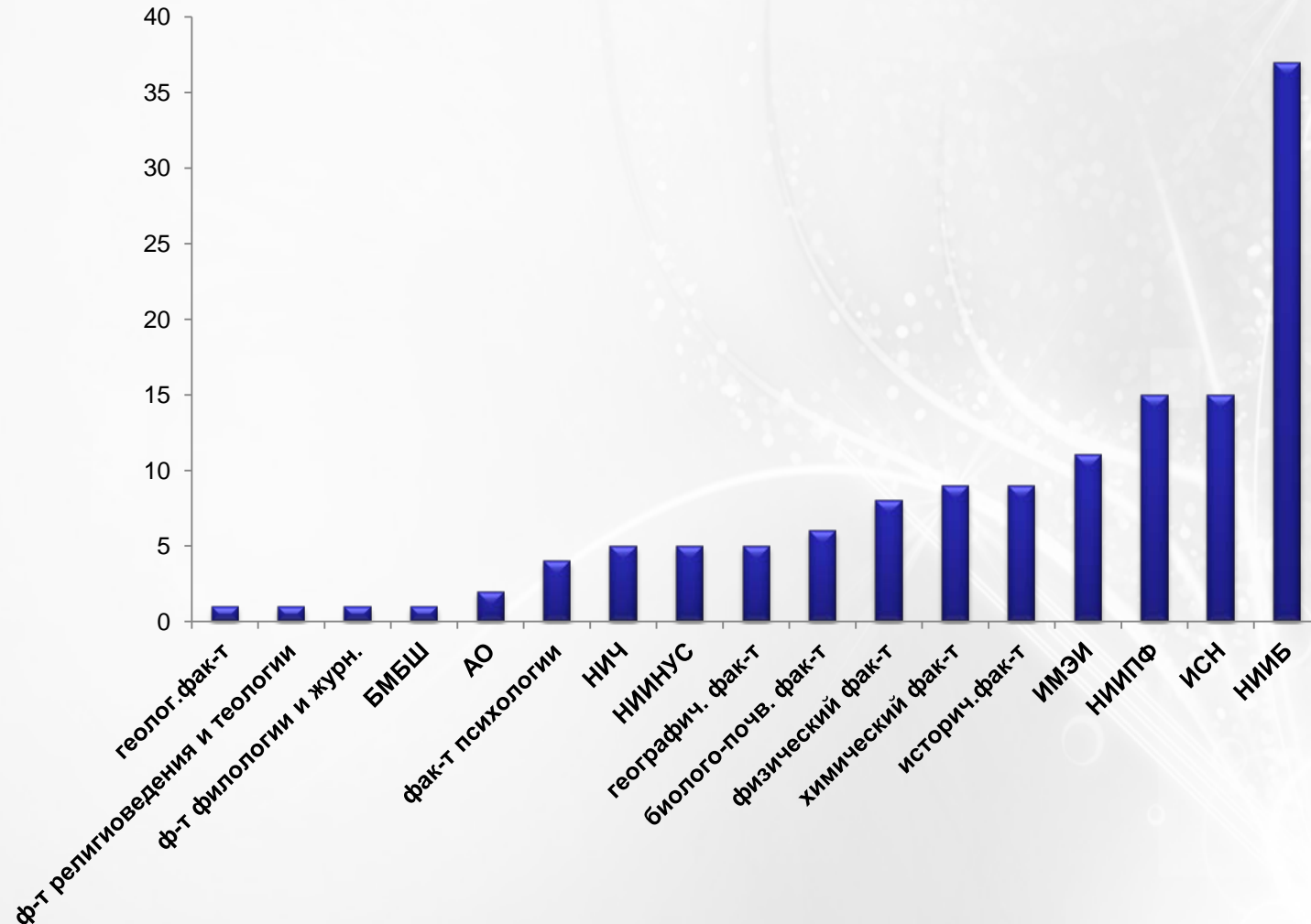
4.2.2	средства, полученные от проведения НИОКР из других источников.:	млн. руб.	179.000	64.14	35.83
4.2.3	средства, полученные за образовательные услуги.:	млн. руб.	630.000	478.79	76
4.2.4	другие источники.:	млн. руб.	69.000	271.01	392.77
4.3	Средняя заработная плата ППС вуза.:				
4.3.1	в целом.:	тыс. руб.	35.400	41.6	117.51
4.3.2	ассистентов.:	тыс. руб.	18.700	24.9	133.16
4.3.3	доцентов.:	тыс. руб.	35.010	38	108.54
4.3.4	профессоров.:	тыс. руб.	50.430	50.43	100
4.3.5	заведующих кафедрами.:	тыс.руб.	56.590	61	107.79
4.3.6	деканов.:	тыс. руб.	101.490	108.8	107.2
4.4	Отношение среднемесячной заработной платы ППС вуза к среднемесячной заработной плате по экономике в субъекте Российской Федерации, в котором находится вуз.:	ед.	142.000	148	104.23
4.5	Доля средств от приносящей доход деятельности в общем объеме средств, поступивших в вуз из всех источников финансирования.:	%	57.500	45.4	78.96
4.6	Доля средств из всех источников финансирования, направленных вузом на содержание имущественного комплекса.:	%	12.000	12	100
4.7	Доля средств из всех источников финансирования, направленных вузом на развитие имущественного комплекса.:	%	15.000	17.9	119.33
4.8	Доля нуждающихся в общежитии студентов, обеспеченных им.	%	92.000	92	100
<b>5. Специфические целевые показатели</b>					

5.1	Площадь отремонтированных лекционных аудиторий и аудиторий для групповой работы	кв.м.	540.000	570	105.56
5.2	Площадь помещений научных лабораторий	кв.м.	210.000	254	120.95
5.3	Площадь отремонтированных помещений центров коллективного пользования	кв.м.	680.000	692	101.76

# **Перспективы на 2014 г.**

# Деятельность по привлечению финансирования НИР в 2014 году

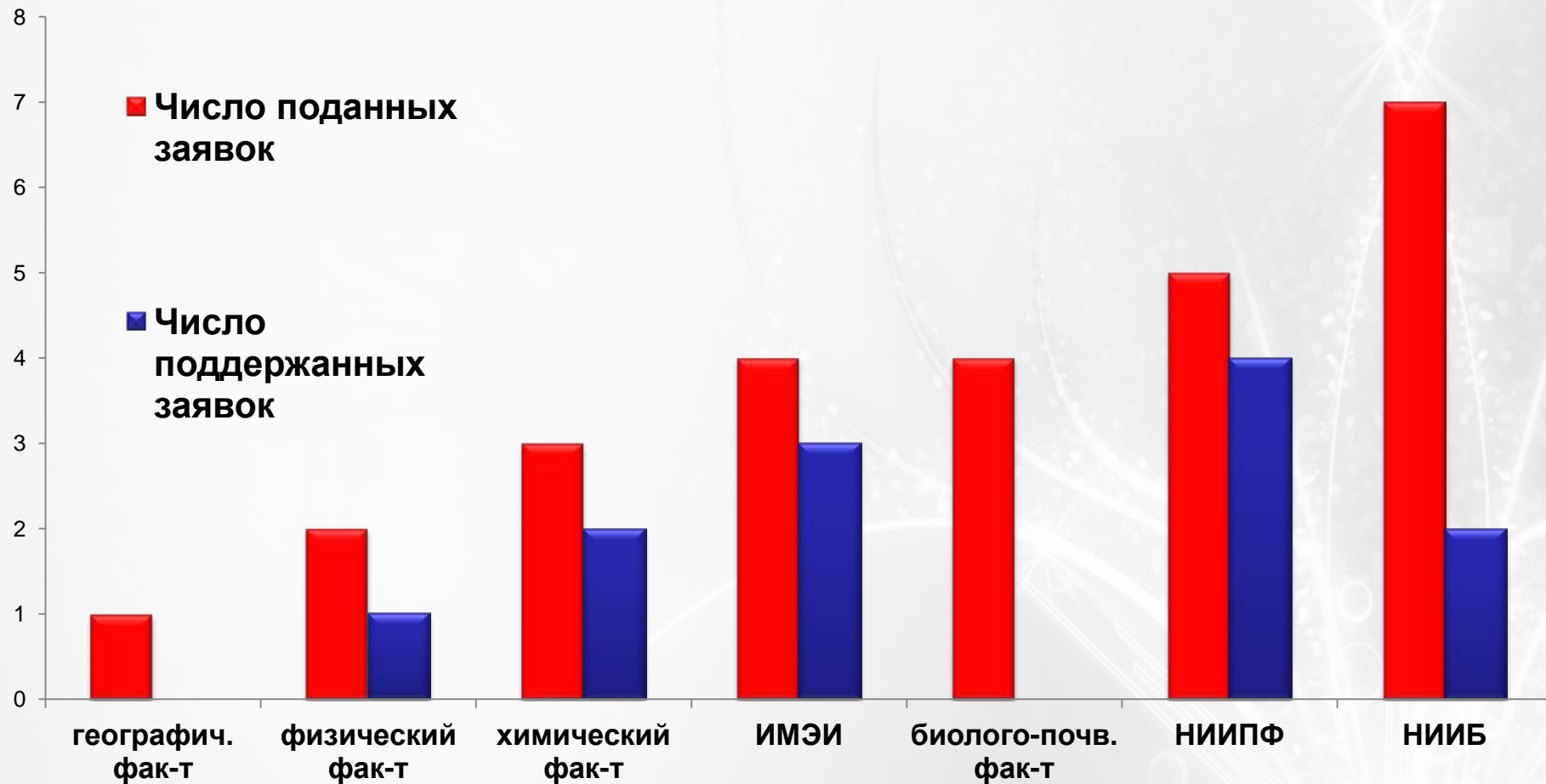
Количество конкурсных заявок



## Количество конкурсных заявок



## Результаты конкурса РФФИ 2014 г.



# Основные задачи на 2014 г

Создание механизмов стимулирования труда НПР в зависимости от реальных результатов работы и увеличение средней заработной платы научных сотрудников и ППС (в части оплаты их научно-исследовательской деятельности):

- Создание фондов стимулирования публикационной активности НПР.
- Увеличение объемов выплат за научно-исследовательскую работу путем назначения стимулирующих надбавок к основной заработной плате или путем принятия на работу на условиях внутреннего совместительства (необходимо для увеличения числа научных сотрудников).
- Изменение порядка заключения, контроля выполнения, отчетности и выплат по договорам гражданско-правового характера.