




Министерство науки и высшего образования Российской Федерации
федеральное государственное бюджетное образовательное учреждение
высшего образования
«ИРКУТСКИЙ ГОСУДАРСТВЕННЫЙ УНИВЕРСИТЕТ»
ФГБОУ ВО «ИГУ»
Международный институт экономики и лингвистики
Кафедра экономики и торговой политики

УТВЕРЖДАЮ
Директор МИЭЛ  О. В. Архипкин
«30» апреля 2020 г.

Рабочая программа дисциплины

Наименование дисциплины – Б1.В.ДВ.07.01 «Экономический анализ»

Направление подготовки – 38.03.01 «Экономика»


Тип образовательной программы – Академический бакалавриат


Направленность подготовки – «Торговая политика»

Квалификация (степень) выпускника – Бакалавр

Форма обучения – очная

Согласовано с УМК МИЭЛ

Протокол № 3 от «16» марта 2019 г.
Председатель  Е. В. Крайнова

Рекомендовано кафедрой:
Протокол №6
От «26» февраля 2020 г.
Зав. кафедрой  О. В. Архипкин

Иркутск 2020 г.

Содержание

1.	Цели и задачи дисциплины	3
2.	Место дисциплины в структуре ОПОП.	3
3.	Требования к результатам освоения дисциплины	3
4.	Объем дисциплины и виды учебной работы	4
5.	Содержание дисциплины	4
6.	Перечень семинарских, практических занятий и лабораторных работ.	8
7.	Примерная тематика курсовых работ	8
8.	Учебно-методическое и информационное обеспечение дисциплины	
9.	Материально-техническое обеспечение дисциплины	8
10.	Образовательные технологии	8
11.	Оценочные средства. (ОС).	9

1. Цели и задачи дисциплины

Основной целью изучения дисциплины «Экономический анализ» является получение студентами, обучающимися по направлению «Экономика» профиль «Торговая политика» является формирование у студентов глубоких знаний по организации и методике проведения анализа показателей, содержащихся в формах бухгалтерской, консолидированной, сегментной, управленческой отчетности для объективного представления о достигнутых финансовых результатах деятельности организации; оценки влияния причин их изменения; разработки и обоснования принимаемых решений для реализации финансовой политики и управления производством, обеспечивающих повышение эффективности использования производственного потенциала и финансовых результатов.

Основными результатами обучения по дисциплине «Экономический анализ» являются знания и умения студентов:

- приобретение студентами теоретических знаний в области экономического анализа;
- формирование у студентов целостного представления о результатах финансово-хозяйственной деятельности предприятия;
- формирование у студентов четкого представления о факторах, влияющих на деятельность предприятия;
- обучение студентов методу, методикам и приемам экономического анализа финансово-хозяйственной деятельности предприятия;
- формирование у студентов навыка принятия адекватных управленческих решений на основе полученных результатов экономического анализа.

2. Место дисциплины в структуре ООП:

Дисциплина «Финансовый анализ» является дисциплиной вариативной части учебного плана и изучается на четвертом курсе в восьмом семестре.

Входные знания, умения и компетенции студента связаны с дисциплинами «Финансы», «Бухгалтерский учёт». «Корпоративные финансы» является информационной базой для итоговой аттестации (государственного экзамена) и для написания выпускной квалификационной работы.

3. Требования к результатам освоения дисциплины

Процесс изучения дисциплины направлен на формирование следующих компетенций:

- способность анализировать и интерпретировать финансовую, бухгалтерскую и иную информацию, содержащуюся в отчетности предприятий различных форм собственности, организаций ведомств и т.д. и использовать полученные сведения для принятия управленческих решений (ПК-5).

В результате изучения дисциплины студент должен:

Знать:

- сущность и содержание экономического анализа, его место в системе управления предприятием;
- основные приемы и методы экономического анализа;
- типологию и классификацию видов экономического анализа, его информационное обеспечение;
- методики экономического анализа, включая их целевую направленность, последовательность анализа, систему методов.

Уметь:

- провести экономический анализ на предприятии и основных его структурных подразделениях;
- оценить производственный потенциал предприятия и его использование;
- применять результаты факторного анализа в целях обоснования управленческих решений;

Тема 5. Анализ технической оснащенности и возрастного состава основных средств

Анализ наличия и обеспеченности основными средствами. Анализ показателей движения и состояния основных средств. Анализ натуральных и стоимостных показателей эффективности использования основных средств. Резервы и возможности повышения эффективности использования основных средств.

Тема 6. Анализ производства и реализации продукции

Анализ объема и ассортимента выпускаемой продукции. Анализ качества продукции. Анализ ритмичности производства. Анализ объема продаж (отгрузки и реализации).

Тема 7. Анализ и управление затратами и себестоимостью продукции

Понятие затрат и расходов. Анализ состава и структуры затрат. Анализ влияния факторов на изменение основных статей затрат.

Тема 8. Финансовые результаты коммерческой организации и методы их анализа

Состав финансовых результатов коммерческой организации. Анализ динамики финансовых результатов. Анализ влияния факторов на изменение финансовых результатов от продажи продукции. Анализ рентабельности предприятия, продукции и продаж. Пофакторное исследование рентабельности организации. Резервы роста прибыли и эффективности работы организации.

Тема 9. Анализ финансового состояния, оценка финансовой устойчивости и деловой активности предприятия

Финансовое состояние организации – как экономическая категория. Анализ состава и структуры имущества организации. Анализ состава и структуры источников формирования имущества. Анализ состояния расчетов. Оценка кредитоспособности организации. Анализ ликвидности баланса и текущей платежеспособности предприятия. Оценка финансовой устойчивости и деловой активности предприятия. Анализ движения денежных средств организации. Анализ движения собственного капитала организации.

Тема 10. Анализ эффективности деятельности организации

Анализ и оценка доходности и рентабельности. Факторный анализ рентабельности. Диаграмма Du Pont.

5.2 Разделы дисциплины и междисциплинарные связи с обеспечиваемыми (последующими) дисциплинами

Дисциплина «Экономический анализ» изучается в последнем семестре и является информационной базой для итоговой аттестации (государственного экзамена) и для написания выпускной работы

5.3. Темы дисциплины и виды занятий

№ п/п	Наименование темы	Виды занятий в часах					
		Лекц.	Практ. зан.	Семина	Лаб. зан.	СРС	Всего
1.	Роль экономического анализа в управлении	4	2				6
2.	Информационное обеспечение экономического анализа	4	2				6
3.	Анализ технико-организационного уровня и других условий производства	4	2				6
4	Анализ наличия, движения и использования персонала организации	4	2				6
5	Анализ технической оснащенности и возрастного состава основных средств	4	2				6
6	Анализ производства и реализации продукции	4	2				6
7	Анализ и управление затратами и себестоимостью продукции	4	2				6
8	Финансовые результаты коммерческой организации и методы их анализа	4	2			14	20
9	Анализ финансового состояния, оценка финансовой устойчивости и деловой активности предприятия	4	2			14	20
10	Анализ эффективности деятельности организации	4	2			14	20
	Экзамен						36
	ВСЕГО	40	20			42	138

6. Перечень практических занятий

№ п/п	№ темы дисциплины	Наименование практических	Трудоемкость (часы)	Оценочные средства	Формируемые компетенции
1	2	3	4	5	6
1.	Тема 1.	Роль экономического анализа в управлении	2	Опрос	ПК-5
2.	Тема 2.	Информационное обеспечение экономического анализа	2	Опрос, задача	ПК-5
3.	Тема 3.	Анализ технико-организационного	2	Опрос,	ПК-5

		уровня и других условий производства		задача	
4	Тема 4	Анализ наличия, движения и использования персонала организации	2	Опрос,	ПК-5
5	Тема 5	Анализ технической оснащенности и возрастного состава основных средств	2	Опрос, задача	ПК-5
6	Тема 6.	Анализ производства и реализации продукции	2	Опрос, задача	ПК-5
7	Тема 7	Анализ и управление затратами и себестоимостью продукции	2	Опрос	ПК-5
8	Тема 8	Финансовые результаты коммерческой организации и методы их анализа	2	Опрос, задача	ПК-5
9	Тема 9	Анализ финансового состояния, оценка финансовой устойчивости и деловой активности предприятия	2	Опрос, задача	ПК-5
10	Тема 10	Анализ эффективности деятельности организации	2	Опрос, задача	ПК-5

6.1 План самостоятельной работы студентов

№ п/п	Тема	Вид самостоятельной работы	Задание	Рекомендуемая литература	Количество часов
	Тема 8	Финансовые результаты коммерческой организации и методы их анализа	Подготовить выступление по заданной теме	1,2	14
	Тема 9	Анализ финансового состояния, оценка финансовой устойчивости и деловой активности предприятия	Итоговые вопросы по дисциплине	1,2	14
	Тема 10	Анализ эффективности деятельности организации	Итоговые вопросы по дисциплине	1,2	14

6.2. Методические указания по организации самостоятельной работы студентов

1. Чтение основной и дополнительной литературы. Самостоятельное изучение материала по литературным источникам.
2. Работа с библиотечным каталогом, самостоятельный подбор необходимой литературы.
3. Поиск необходимой информации через Интернет.
4. Конспектирование источников.
5. Реферирование источников.
6. Составление обзора публикаций по теме.
7. Составление и разработка словаря (глоссария).

8. Подготовка к различным формам промежуточной и итоговой аттестации (к тестированию, контрольной работе, зачету, экзамену).
9. Самостоятельное выполнение практических заданий репродуктивного типа (ответы на вопросы, тренировочные упражнения, опыты, задачи, тесты).

7. Примерная тематика курсовых работ

Курсовая работа не предусмотрена учебным планом

8. Учебно-методическое и информационное обеспечение дисциплины

а) основная литература

1. Никитушкина, Ирина Владимировна. Корпоративные финансы [Электронный ресурс]/ Учеб. для академ. бакалавриата – М.: Юрайт, 20104. - Режим доступа: ЭЧЗ «Библиотех» .- Неогранич. Доступ.
2. Экономический анализ. Основы теории. Комплексный анализ хозяйственной деятельности: учеб. для бакалавров / С.-Петерб. гос. ун-т экономики и финансов; ред. : Н.В. Войтоловский, А.П. Калинина, И.И. Мазурова. – М.: Юрайт, 2013. – 548 с., всего 25 экземпляров.

б) дополнительная литература

1. Васильева, Людмила Сидоровна. Финансовый анализ [Электронный ресурс] : электрон. учеб. курс / Л.С. Васильева, М.В. Петровская. – М.: КноРус, 2008.- 1 эл. опт. диск (CD-ROM)
2. Герасимова, В.Д. Анализ и диагностика деятельности предприятий (теория, методика, ситуации, задания) [Электронный ресурс] : электрон. учеб. курс. – М.: КноРус, 2010.- 1 эл. опт. диск (CD-ROM)
3. Комплексный анализ хозяйственной деятельности предприятий [Электронный ресурс] : электрон. учебник. / А.И. Алексеева и др.– М.: КноРус, 2008.- 1 эл. опт. диск (CD-ROM)

в) программное обеспечение

операционная система Windows, приложения Microsoft Office.

г) базы данных, информационно-справочные и поисковые системы

www.rbs.ru/ – Информационное агентство «РосБизнесКонсалтинг»

www.aport.ru/ – Поисковая система.

www.rambler.ru/ – Поисковая система.

www.yandex.ru/ – Поисковая система.

www.businesslearning.ru/ – Система дистанционного бизнес образования.

www.consultant.ru/ - Справочная правовая система КонсультантПлюс.

www.garant.ru/ - Информационно-правовое обеспечение Гарант.

9. Материально-техническое обеспечение дисциплины

В качестве необходимого оборудования для проведения семинарских занятий, лекций, а также для выступления студентов с подготовленными докладами могут использоваться ноутбук, мультимедийный проектор, доска и мел.

10. Образовательные технологии:

В учебном процессе широко используются деловые и ролевые игры, разбор конкретных ситуаций, тренинги в сочетании с внеаудиторной работой с целью формирования и развития профессиональных навыков обучающихся.

11. Оценочные средства (ОС):

11.1. Тесты для входного контроля:

1. Какое из следующих утверждений неверно?
 1. Активы – Капитал = Обязательства.
 2. Обязательства + Капитал = Активы.
 3. Обязательства + Активы = Капитал.
 4. Активы – Обязательства = Капитал.
2. Учетная политика организации формируется:
 1. Руководителем организации.
 2. Главным бухгалтером организации.
 3. Комиссией, созданной организацией.
 4. Министерством финансов РФ.
3. В активе баланса сгруппированы:
 1. Средства.
 2. Источники.
 3. Хозяйственные процессы.
4. Излишки выявленных материальных ценностей в ходе инвентаризации относятся на:
 1. Прибыль.
 2. Убытки.
 3. Уставный капитал
 4. Прочие доходы.

Вопросы для практических занятий

Тема 1. Роль экономического анализа в управлении

Цель занятия - раскрыть предмет, объекты и принципы анализа, основные его виды и приемы, различия между финансовым и управленческим анализом, дать представление о роли анализа в управлении.

Вопросы семинара:

1. Указать на отличительные особенности предмета, метода и объектов анализа.
2. Охарактеризовать виды анализа и последовательность его проведения.
3. Раскрыть содержание финансового и управленческого анализа.
4. Сформулировать главные функции управления – информационное обеспечение и анализ и указать на главную задачу анализа – поиск резервов и возможностей повышения деятельности отдельных субъектов анализа.

Тема 3. Анализ технико-организационного уровня и других условий производства

Цель занятия - усвоить показатели, определяющие размеры организации, ее специализацию и уровень интенсивности.

Вопросы семинара:

1. Охарактеризовать показатели, определяющие размеры организации.
2. Раскрыть основные и косвенные показатели, определяющие специализацию отдельного субъекта хозяйствования.
3. Указать на методологию определения показателей, характеризующих уровень интенсивности производства и ее экономическую эффективность.

Тема 4. Анализ наличия, движения и использования персонала организации

Цель занятия - усвоить показатели наличия, движения и использования персонала организации. Получить аналитические навыки анализа состава и структуры фонда оплаты труда и показателей производительности труда.

Вопросы семинара:

1. Исследовать показатели наличия, обеспеченности и движения персонала организации.
2. Проанализировать использование персонала организации и фонда оплаты труда.
3. Усвоить систему показателей производительности труда.

Тема 5. Анализ технической оснащенности и возрастного состава основных средств

Цель занятия - усвоить показатели наличия, движения и эффективности использования основных средств.

Вопросы семинара:

1. Проанализировать показатели наличия и обеспеченности основными средствами.
2. Исследовать показатели движения и состояния основных средств.
3. Получить навыки пофакторного исследования натуральных и стоимостных показателей эффективности использования основных средств и выявления резервов ее повышения.

Тема 6. Анализ производства и реализации продукции

Цель занятия - усвоить методику анализа объемов производства и продаж.

Вопросы семинара:

1. Проанализировать динамику объемов производства и продаж.
2. Исследовать ассортимент и структуру продукции.
3. Изучить показатели качества продукции и ритмичности выпуска.
4. Проанализировать объемы продаж.

Тема 7. Анализ и управление затратами и себестоимостью продукции

Цель занятия - усвоить методологию анализа себестоимости и определения влияния факторов на изменение основных статей затрат.

Вопросы семинара:

1. Усвоить понятие затрат и расходов организации.
2. Проанализировать состав и структуру затрат на производство продукции (работ, услуг).
3. Определить влияние факторов на изменение отдельных статей затрат.

Тема 8. Финансовые результаты коммерческой организации и методы их анализа

Цель занятия - усвоить состав финансовых результатов и методику пофакторного анализа финансовых результатов от продаж.

Вопросы семинара:

1. Изучить источники информации для анализа финансовых результатов.
2. Исследовать состав финансовых результатов.
3. Определить влияние факторов на изменение финансовых результатов от продаж.
4. Проанализировать показатели рентабельности и выявить резервы повышения эффективности деятельности отдельного субъекта хозяйствования.

Тема 9. Анализ финансового состояния, оценка финансовой устойчивости и деловой активности предприятия

Цель занятия - усвоить методику определения коэффициентов финансовой устойчивости, деловой активности и кредитоспособности организации.

1. Методика анализа деловой активности и рыночной активности организации.
2. Оценка количественных показателей деловой активности.
3. Оборачиваемость и период оборота.
4. Операционный рычаг.
5. Системный подход к оценке деятельности организации по данным финансовой отчетности.
6. Комплексная оценка как инструмент поиска резервов повышения эффективности бизнеса.
7. Рейтинговые и скоринговые методы оценки системы показателей по данным отчетности.
8. Признаки финансовой несостоятельности организации.
9. Типология кризис-прогнозных методик.
10. Модели Конана-Гольдера, Альтмана, Бивера, Фишера.

Аудиторные контрольные работы

КОНТРОЛЬНАЯ РАБОТА 1.

Задание 1. Определить влияние факторов на изменение объема произведенной продукции за год.

Исходные данные:

Показатели	По плану	Фактически
1. Среднегодовое число работников, чел.	65	60
2. Число отработанных дней 1 работником за год	270	265
3. Дневная выработка, руб. на 1 работника	10800	12400

Задание 2.

ООО «НИВА» в 2009 году оказала услуг промышленного характера на сумму 2500 млн. руб. Исходя из тенденций, складывающихся на рынке услуг и возможностей общества предусмотрено, увеличить объем услуг на 510 млн. руб. Рассчитайте:

- а) величину планового задания в стоимостном выражении;
- б) относительную величину планового задания.

Задание 3. Фактический объем выпуска продукции промышленным предприятием в 2009 году оказался ниже планируемого объема на 2,5 млн. руб. Определите величину относительного выполнения плана и фактический объем выпущенной продукции в стоимостном выражении.

Задание 4.

Определите среднемесячную численность работников и показатели движения персонала организации.

По состоянию на 01.10.09 в организации числилось 580 человек. 10.10.09 было принято 6 человек, 12.10.09 уволено 4 человека. 20.10.09 принято 6 человек, а уволено 8 человек по собственному желанию. 25.10.09 уволено за нарушение трудовой дисциплины 4 человека. Определите показатели движения рабочей силы за март месяц.

Задание 5.

Определите состав фонда оплаты труда по приведенной структуре и отклонения

отчетного периода от базисного.

Таблица

Динамика и структура фонда оплаты труда

Показатели	2011г.		2012г.		Отклонение, (+,-)	
	тыс.руб.	Проц.	тыс.руб.	Проц.	тыс.руб.	Проц.
Начислено заработной платы за год, - всего	18300	100,0	22700	100,0		
в том числе:						
оплата по тарифным ставкам, сдельным расценкам, окладам (без отпускных доплат и надбавок)		81,7		84,3		
из нее:						
премии за счет всех источников, включая вознаграждение по итогам работы за год		42,9		58,8		
оплата отпусков		8,3		8,1		
оплата стоимости питания работников		1,7		1,5		
материальная помощь		8,3		6,1		

Задание 6.

Определите влияние факторов на абсолютное изменение фонда оплаты труда.

Таблица

Влияние факторов на абсолютное изменение фонда оплаты труда в 2012 году

Категории работников	Среднегодовое число работников, чел.		Среднегодовой заработок 1 работника, тыс. руб.		Фонд оплаты труда, млн. руб.		Отклонение фонда оплаты труда, млн. руб.		
	2011	2012	2011	2012	2011	2012	всего (+,-)	в т.ч. за счет изм.:	
								к-ва	ср. з/п
Рабочие постоянные	320	250	216	250					
Рабочие сезон-	32	25	210	260					

ные и времен- ные									
----------------------	--	--	--	--	--	--	--	--	--

КОНТРОЛЬНАЯ РАБОТА 2.

Задание 1.

По данным бухгалтерской(финансовой) отчетности определить показатели движения и состояния основных средств

Таблица

Показатели движения и состояния основных средств

Показатели	2010г.	2011г.
1. Основные средства на начало года, тыс. руб., в т. ч. основные средства, по которым амортизация не начисляется	19890	
2. Выбыло средств, тыс. руб.	1265	
3. Поступило средств, тыс. руб.	6520	
4. Основные средства на конец года, тыс. руб., в т.ч. основные средства, по которым амортизация не начислена		
5. Износ на начало года, тыс. руб.	3700	
6. Износ на конец года, тыс. руб.	4970	
7. Проценты – Прироста – Выбытия – Обновления – Замены – Износа на начало года – Износа на конец года – Сохранности на начало года – Сохранности на конец года		

Задание 2.

Определите влияние факторов на изменение фондоотдачи.

Исходные данные:

Показатели	2010г.	2011 г.
1. Выручка, тыс. руб.	132800	110450
2. Среднегодовая стоимость основных производственных средств, тыс. руб.	98520	99260
3. Среднегодовое число работников, чел.	320	270

Задача 3.

Определить влияние факторов на изменение объема выполненных работ грузовым автотранспортом.

Исходные данные:

Показатели	2010г.	2011г.
1. Среднегодовое число грузовых автомобилей, ед.	22	25
2. Отработано дней 1 машиной за год	270	260
3. Дневная выработка, т/км	180	199
Объем грузооборота, тыс. т/км		

КОНТРОЛЬНАЯ РАБОТА 3.

Задание 1.

Определите базисные и цепные темпы роста валовой продукции и среднегодовое изменение.

Таблица

Динамика валовой продукции

Годы	Валовая продукция, тыс. руб.	Темпы роста, %	
		базисные	цепные
2008	25800	100	100
2009	26100		
2010	23200		
2011	22150		
2012	18100		

Задание 2.

Рассчитайте выполнение плана по ассортименту выпущенной продукции.

Таблица

Выполнение плана по ассортименту

Изделия	Валовая продукция, тыс. руб.		Выполнение плана, %	Продукция, зачтенная в выполнение плана, тыс. руб.
	план	факт		
А	12100	13560		
В	13800	14200		
С	10480	8100		
Д	8900	9800		
Итого				

Задание 3.

Определите средний коэффициент сортности выпущенной продукции.

Таблица

Качество продукции

Сорт продукции	Цена, руб./ед.	Выпуск, ед.		Стоимость выпуска, тыс. руб.			
		план	факт	план	факт	По цене первого сорта	
						План	факт
1ый	180	3500	4560				
2ой	150	6800	7100				
3ий	100	7300	6800				
Итого							

Средний коэффициент сортности равен:

Задание 4.

Рассчитайте коэффициент ритмичности работы организации.

Таблица

Выпуск продукции по декадам

Декады	Выпуск продукции, тыс. руб.		Удельный вес, %		Выполнение плана, %	Продукция, зачтенная в выполнение плана, тыс.руб.
	план	факт	план	факт		
I	25800	26900				
II	25800	26100				
III	25800	24700				
Итого						

Коэффициент ритмичности равен:

Задание 5.

Определите выполнение договорных обязательств за октябрь месяц.

Таблица

Выполнение договорных обязательств за октябрь месяц 2012 года

Виды продукции	Потребители	План поставки по договору, тыс. руб.	Фактически поставлено, тыс.руб.	Недоставлено, тыс. руб.	Объем, зачтенный в выполнение плана тыс. руб.
А	1	450	460		
	2	520	500		
	3	830	800		
В	1	420	400		
	2	780	750		
	и т.д.		

Итого					
-------	--	--	--	--	--

11.2. Оценочные средства для промежуточной аттестации

Промежуточная аттестация по дисциплине «Экономический анализ» проводится в форме устного экзамена по билетам, утвержденным на заседании кафедры и УМК.

Примерный список вопросов к экзамену:

1. Виды экономического анализа
2. Методы и приемы экономического анализа
3. Организация аналитической работы на предприятии.
4. Информационная база экономического анализа и диагностики финансово- хозяйственной деятельности предприятия.
5. Оценка показателей платежеспособности предприятия.
6. Анализ финансовой устойчивости предприятия.
7. Анализ производственного потенциала предприятия.
8. Анализ собственного оборотного капитала.
9. Расчет и оценка показателей оборачиваемости средств, вложенных в активы.
10. Анализ влияния основных факторов на объем выпуска и реализации продукции.
11. Анализ качества выпускаемой продукции на основе системы обобщающих и частных показателей.
12. Система показателей, характеризующих динамику и движение основных фондов.
13. Анализ показателей, характеризующих состав и структуру основных фондов.
14. Анализ использования производственных мощностей.
15. Анализ показателей обеспеченности предприятия материальными ресурсами.
16. Анализ состава и структуры трудовых ресурсов.
17. Система показателей использования трудовых ресурсов, и их взаимосвязь.
18. Анализ формирования и использования фонда заработной платы.
19. Факторный анализ фонда заработной платы.
20. Факторный анализ себестоимости продукции.
21. Анализ затрат на 1 рубль реализованной продукции.
22. Общая характеристика эффективности деятельности предприятия.
23. Формирование и расчет показателей прибыли.
24. Факторный анализ прибыли от реализации продукции на производственных предприятиях.
25. Система показателей рентабельности.
26. Факторный анализ рентабельности реализованной продукции.
27. Анализ конкурентоспособности продукции.
28. Факторный анализ производительности труда.
29. Анализ показателей, характеризующих технический уровень основных фондов.
30. Анализ уровня и динамики рентабельности по данным отчетности предприятия.
31. Анализ использования производственного оборудования.
32. Задачи и значение анализа финансового состояния.
33. Источники анализа финансового состояния.
34. Анализ показателей прибыли предприятия.
35. Особенности анализа прямых затрат.

- 36. Особенности анализа переменных и постоянных затрат.
 - 37. Анализ обновления продукции.
 - 38. Анализ движения трудовых ресурсов.
 - 39. Анализ качества выпускаемой продукции на основе использования частных показателей.
 - 40. Оценка показателей ликвидности предприятия.
- Итоговый контроль по курсу «Экономический анализ» проводится в форме экзамена (семестр 8).

Разработчик:

Горбачев доцент Л.И.Горбачевская

Программа рассмотрена на заседании кафедры экономики и торговой политики МИЭЛ ИГУ «26» февраля 2020 г. Протокол № 6

Зав. кафедрой Архипкин О.В. Архипкин