



**МИНИСТЕРСТВО НАУКИ И ВЫСШЕГО ОБРАЗОВАНИЯ
РОССИЙСКОЙ ФЕДЕРАЦИИ**

федеральное государственное бюджетное образовательное учреждение
высшего образования
«ИРКУТСКИЙ ГОСУДАРСТВЕННЫЙ УНИВЕРСИТЕТ»
ФГБОУ ВО «ИГУ»

Кафедра рекламы и связей с общественностью

УТВЕРЖДАЮ

декан факультета бизнес-коммуникаций и
информатики

М.Г. Синчурина

«18» марта 2026 г

Рабочая программа дисциплины (модуля)

Наименование дисциплины (модуля)

**Б1.В.ДВ.05.01 Производство
видеоконтента**

*(индекс дисциплины по учебному плану, наименование дисциплины
(модуля))*

Направление подготовки:

**42.03.01 Реклама и связи с
общественностью**

(код, наименование направления подготовки)

Направленность (профиль) подготовки:

Реклама и связи с общественностью

Квалификация выпускника: бакалавр

Форма обучения: очная

(очная, заочная (с использованием электронного обучения и дистанционных образовательных технологий), очно-заочная (с использованием электронного обучения и дистанционных образовательных технологий)*)*

Согласовано с УМК факультета бизнес-коммуникаций и информатики:

Рекомендовано кафедрой рекламы и связей с общественностью:

Протокол № 7 от «18» марта 2026 г.

Протокол № 7 от «11» марта 2026 г.

Председатель

М.Г. Синчурина

зав. кафедры

. Рабинович

СОДЕРЖАНИЕ

	<i>стр.</i>
I. ЦЕЛИ И ЗАДАЧИ ДИСЦИПЛИНЫ (МОДУЛЯ)	3
II. МЕСТО ДИСЦИПЛИНЫ В СТРУКТУРЕ ОПОП ВО	3
III. ТРЕБОВАНИЯ К РЕЗУЛЬТАТАМ ОСВОЕНИЯ ДИСЦИПЛИНЫ	3
IV. СОДЕРЖАНИЕ И СТРУКТУРА ДИСЦИПЛИНЫ	4
4.1 Содержание дисциплины, структурированное по темам, с указанием видов учебных занятий и СРС, отведенного на них количества академических часов	4
4.2 План внеаудиторной самостоятельной работы обучающихся по дисциплине	5
4.3 Содержание учебного материала	7
4.3.1. Перечень семинарских, практических занятий и лабораторных работ	7
4.3.2. Перечень тем (вопросов), выносимых на самостоятельное изучение самостоятельной работы студентов	7
4.4. Методические указания по организации самостоятельной работы студентов	8
4.5. Примерная тематика курсовых работ (проектов)	12
V. УЧЕБНО-МЕТОДИЧЕСКОЕ И ИНФОРМАЦИОННОЕ ОБЕСПЕЧЕНИЕ ДИСЦИПЛИНЫ (МОДУЛЯ)	12
а) основная литература	12
б) дополнительная литература	12
в) периодическая литература	12
г) базы данных, информационно-справочные и поисковые системы	12
VI. МАТЕРИАЛЬНО-ТЕХНИЧЕСКОЕ ОБЕСПЕЧЕНИЕ ДИСЦИПЛИНЫ	13
6.1. Учебно-лабораторное оборудование	13
6.2. Программное обеспечение	15
6.3. Технические и электронные средства	15
VII. ОБРАЗОВАТЕЛЬНЫЕ ТЕХНОЛОГИИ	15
VIII. ОЦЕНОЧНЫЕ МАТЕРИАЛЫ ДЛЯ ТЕКУЩЕГО КОНТРОЛЯ И ПРОМЕЖУТОЧНОЙ АТТЕСТАЦИИ	18
8.1. Оценочные средства текущего контроля	18
8.2. Оценочные средства для промежуточной аттестации	20

I. ЦЕЛИ И ЗАДАЧИ ДИСЦИПЛИНЫ (МОДУЛЯ)

Цели: Формирование у студентов устойчивых представлений о процессах производства видеомонтажа и спецэффектов: от стадий разработки до изготовления готовых видеороликов.

Задачи:

- сформировать знания о специфике видеомонтажа и спецэффектов;
- сформировать представления об основах работы с видеоматериалом;
- сформировать навыки производства видеомонтажа, создания и редактирования графического изображения, видео и звуковых файлов.

II. МЕСТО ДИСЦИПЛИНЫ В СТРУКТУРЕ ОПОП ВО

2.1. Учебная дисциплина (модуль) «Производство видеоконтента» относится к части, формируемой участниками образовательных отношений «Блок 1. Дисциплины (модули)».

Дисциплина предназначена для формирования знаний и умений в сфере видеопроизводства и практических навыков в области видеомонтажа и спецэффектов.

2.2. Для изучения данной учебной дисциплины (модуля) необходимы знания, умения и навыки, формируемые предшествующими дисциплинами:

- Основы дизайна;
- Фирменный стиль;
- Основы режиссуры;
- Современные информационные технологии;
- Информатика;
- Основы компьютерной графики;
- Цветоведение.

2.3. Перечень последующих учебных дисциплин, для которых необходимы знания, умения и навыки, формируемые данной учебной дисциплиной:

- Цифровой маркетинг;
- Профессионально-творческая;
- Преддипломная практика;
- Подготовка к сдаче и сдача государственного экзамена;
- Подготовка к процедуре защиты и защита выпускной квалификационной работы;
- Мультимедийные технологии и анимация;
- Основы трехмерного графического моделирования и технологии 3D-анимации.

III. ТРЕБОВАНИЯ К РЕЗУЛЬТАТАМ ОСВОЕНИЯ ДИСЦИПЛИНЫ

Процесс освоения дисциплины направлен на формирование компетенций (элементов следующих компетенций) в соответствии с ФГОС ВО и ОП ВО по данному направлению подготовки:

Перечень планируемых результатов обучения по дисциплине (модулю), соотнесенных с индикаторами достижения компетенций

Компетенция	Индикаторы компетенций	Результаты обучения
--------------------	-------------------------------	----------------------------

Компетенция	Индикаторы компетенций	Результаты обучения
ПК-8		Применяет основные технологии видео-, звукомонтажа при производстве кино-, теле-, видеофильмов и телевизионных программ.

IV. СОДЕРЖАНИЕ И СТРУКТУРА ДИСЦИПЛИНЫ

Трудоемкость дисциплины составляет 4 зачетных единицы, 144 часа, в том числе 36 часов на контроль, из них 36 часов на экзамен.

Из них реализуется с использованием электронного обучения и дистанционных образовательных технологий 44 часа контактной работы и 36 часов самостоятельной работы.

Форма промежуточной аттестации: экзамен.

4.1 Содержание дисциплины, структурированное по темам, с указанием видов учебных занятий и СРС, отведенного на них количества академических часов

п/п	Раздел дисциплины/темы	Семестр	Виды учебной работы, включая самостоятельную работу обучающихся и трудоемкость (в часах)				Самостоятельная работа	Формы текущего контроля успеваемости; Форма промежуточной аттестации (по семестрам)
			Контактная работа преподавателя с обучающимися			Консультации		
			Лекции (из них электронные часы)	Семинарские (практические) занятия (из них электронные часы)				
Основы видеопроизводства			8 (8)	24 (8)	0	10		
1	Исторические предпосылки видеомонтажа и виды монтажа	5	2 (2)	6 (2)	0	2		
2	Основы работы с программами для монтажа видео	5	2 (2)	6 (2)	0	4		
3	Приёмы монтажной склейки	5	2 (2)	6 (2)	0	2		
4	Основы цветокоррекции видео	5	2 (2)	6 (2)	0	2		
Работа с простейшими видеоспецеффектами			10 (10)	30 (18)	0	26		

5	Технические особенности видеопроизводства и работа с камерой	5	2 (2)	6 (4)	0	4	
6	Работа с цветокоррекцией	5	2 (2)	6 (4)	0	6	
7	Работа с ключевыми точками и хромакеем	5	2 (2)	6 (4)	0	6	
8	Работа с масками и трекингом	5	2 (2)	6 (4)	0	6	
9	Работа с титрами	5	2 (2)	6 (2)	0	4	
Итого за 5 семестр			18 (18)	54 (26)	0	36	Экз (36)
Итого часов			18 (18)	54 (26)	0	36	

4.2 План внеаудиторной самостоятельной работы обучающихся по дисциплине

Семестр	Название раздела, темы	Самостоятельная работа обучающихся			Оценочные средства	Учебно-методическое обеспечение самостоятельной работы
		Вид самостоятельной работы	Сроки выполнения	Затраты времени, час. (из них с применением ДОТ)		
5	Исторические предпосылки видеомонтажа и виды монтажа	<p>Для овладения знаниями: чтение учебной литературы, чтение дополнительной литературы, использование аудио- и видео-записей, компьютерной техники и интернета</p> <p>Для формирования умений: подготовка проекта или творческой работы</p>	Сентябрь	2 (2)	Тест, Пз	ЭОС
5	Основы работы с программами для монтажа видео	<p>Для овладения знаниями: чтение учебной литературы, чтение дополнительной литературы, использование аудио- и видео-записей, компьютерной техники и интернета</p> <p>Для формирования умений: подготовка проекта или творческой работы</p>	Сентябрь	4 (4)	Тест, Пз	ЭОС

5	Приёмы монтажной склейки	<p>Для овладения знаниями: чтение учебной литературы, чтение дополнительной литературы, использование аудио- и видео-записей, компьютерной техники и интернета</p> <p>Для формирования умений: подготовка проекта или творческой работы</p>	Сентябрь	2 (2)	Тест, Пз	ЭОС
5	Основы цветокоррекции видео	<p>Для овладения знаниями: чтение учебной литературы, чтение дополнительной литературы, использование аудио- и видео-записей, компьютерной техники и интернета</p> <p>Для формирования умений: подготовка проекта или творческой работы</p>	Октябрь	2 (2)	Пз	ЭОС
5	Технические особенности видеопроизводства и работа с камерой	<p>Для овладения знаниями: чтение учебной литературы, чтение дополнительной литературы, использование аудио- и видео-записей, компьютерной техники и интернета</p> <p>Для формирования умений: подготовка проекта или творческой работы, подготовка портфолио</p>	Октябрь	4 (4)	Тест, Пз	ЭОС
5	Работа с цветокоррекцией	<p>Для овладения знаниями: использование аудио- и видео-записей, компьютерной техники и интернета</p> <p>Для формирования умений: подготовка проекта или творческой работы, подготовка портфолио</p>	Ноябрь	6 (6)	Пз	ЭОС
5	Работа с ключевыми точками и хромакеем	<p>Для овладения знаниями: использование аудио- и видео-записей, компьютерной техники и интернета</p> <p>Для формирования умений: подготовка проекта или творческой работы, подготовка портфолио</p>	Ноябрь	6 (6)	Пз	ЭОС
5	Работа с масками и трекингом	<p>Для овладения знаниями: использование аудио- и видео-записей, компьютерной техники и интернета</p> <p>Для формирования умений: подготовка проекта или творческой работы, подготовка портфолио</p>	Декабрь	6 (6)	Пз	ЭОС
5	Работа с титрами	<p>Для овладения знаниями: использование аудио- и видео-записей, компьютерной техники и интернета</p> <p>Для формирования умений: подготовка проекта или творческой работы, подготовка портфолио</p>	Декабрь	4 (4)	Пз	ЭОС

Общая трудоемкость самостоятельной работы по дисциплине (час)	36		
Из них объем самостоятельной работы с использованием электронного обучения и дистанционных образовательных технологий (час)	36		
Бюджет времени самостоятельной работы, предусмотренный учебным планом для данной дисциплины (час)	36		

4.3 Содержание учебного материала

Трудоемкость дисциплины (з.е.)	4
Наименование основных разделов (модулей)	Основы видеопроизводства Работа с простейшими видеоспецэффектами
Формы текущего контроля	Тест, практическое задание
Форма промежуточной аттестации	Экзамен

4.3.1. Перечень семинарских, практических занятий и лабораторных работ

№ п/п	№ раздела и темы дисциплины (модуля)	Наименование семинаров, практических и лабораторных работ	Трудоемкость, час. (из них электронные часы)	Оценочные средства	Формируемые компетенции
1	1	Перемонтаж	6 (2)	Тест, Пз	ПК-8
2	2	Базовая цветокоррекция	6 (2)	Тест, Пз	ПК-8
3	3	Монтажные склейки	6 (2)	Тест, Пз	ПК-8
4	4	Цветокоррекция отдельных каналов	6 (2)	Пз	ПК-8
5	5	Монтаж планов	6 (4)	Тест, Пз	ПК-8
6	6	Кейинг и цветокоррекция	6 (4)	Пз	ПК-8
7	7	Детальная работа с хромакеем в динамичном кадре	6 (4)	Пз	ПК-8
8	8	Трекинг (отслеживание объекта с визуальными элементами)	6 (4)	Пз	ПК-8
9	9	Создание титров	6 (2)	Пз	ПК-8

4.3.2. Перечень тем (вопросов), выносимых на самостоятельное изучение самостоятельной работы студентов

№ п/п	Тема	Задание	Формируемая компетенция	ИДК
1	Исторические предпосылки видеомонтажа и виды монтажа	Монтаж по звуку	ПК-8	ПК-8
2	Основы работы с программами для монтажа видео	Кейинг. Базовый уровень	ПК-8	ПК-8
3	Приёмы монтажной склейки	Маска (переход айрис)	ПК-8	ПК-8
4	Основы цветокоррекции видео	Определение палитры видео	ПК-8	ПК-8
5	Технические особенности видеопроизводства и работа с камерой	Планы и ракурсы	ПК-8	ПК-8
6	Работа с цветокоррекцией	Цветокоррекция разных планов	ПК-8	ПК-8
7	Работа с ключевыми точками и хромакеем	Кейинг. Детальная обработка контура.	ПК-8	ПК-8
8	Работа с масками и трекингом	Трекинг 3 (размещение графики надвигающихся объектах)	ПК-8	ПК-8
9	Работа с титрами	Анализ титров	ПК-8	ПК-8

4.4. Методические указания по организации самостоятельной работы студентов

Самостоятельная работа студентов всех форм и видов обучения является одним из обязательных видов образовательной деятельности, обеспечивающей реализацию требований Федеральных государственных стандартов высшего профессионального образования. Согласно требованиям нормативных документов самостоятельная работа студентов является обязательным компонентом образовательного процесса, так как она обеспечивает закрепление получаемых на лекционных занятиях знаний путем приобретения навыков осмысления и расширения их содержания, навыков решения актуальных проблем формирования общекультурных и профессиональных компетенций, научно-исследовательской деятельности, подготовки к семинарам, лабораторным работам, сдаче зачетов и экзаменов. Самостоятельная работа студентов представляет собой совокупность аудиторных и внеаудиторных занятий и работ. Самостоятельная работа в рамках образовательного процесса в вузе решает следующие задачи:

- закрепление и расширение знаний, умений, полученных студентами во время аудиторных и внеаудиторных занятий, превращение их в стереотипы умственной и физической деятельности;
- приобретение дополнительных знаний и навыков по дисциплинам учебного плана;
- формирование и развитие знаний и навыков, связанных с научно-исследовательской деятельностью;
- развитие ориентации и установки на качественное освоение образовательной программы;

- развитие навыков самоорганизации;
- формирование самостоятельности мышления, способности к саморазвитию, самосовершенствованию и самореализации;
- выработка навыков эффективной самостоятельной профессиональной теоретической, практической и учебно-исследовательской деятельности.

Подготовка к лекции. Качество освоения содержания конкретной дисциплины прямо зависит от того, насколько студент сам, без внешнего принуждения формирует у себя установку на получение на лекциях новых знаний, дополняющих уже имеющиеся по данной дисциплине. Время на подготовку студентов к двухчасовой лекции по нормативам составляет не менее 0,2 часа.

Подготовка к практическому занятию. Подготовка к практическому занятию включает следующие элементы самостоятельной деятельности: четкое представление цели и задач его проведения; выделение навыков умственной, аналитической, научной деятельности, которые станут результатом предстоящей работы. Выработка навыков осуществляется с помощью получения новой информации об изучаемых процессах и с помощью знания о том, в какой степени в данное время студент владеет методами исследовательской деятельности, которыми он станет пользоваться на практическом занятии. Подготовка к практическому занятию нередко требует подбора материала, данных и специальных источников, с которыми предстоит учебная работа. Студенты должны дома подготовить к занятию 3–4 примера формулировки темы исследования, представленного в монографиях, научных статьях, отчетах. Затем они самостоятельно осуществляют поиск соответствующих источников, определяют актуальность конкретного исследования процессов и явлений, выделяют основные способы доказательства авторами научных работ ценности того, чем они занимаются. В ходе самого практического занятия студенты сначала представляют найденные ими варианты формулировки актуальности исследования, обсуждают их и обосновывают свое мнение о наилучшем варианте. Время на подготовку к практическому занятию по нормативам составляет не менее 0,2 часа.

Подготовка к контрольной работе. Контрольная работа назначается после изучения определенного раздела (разделов) дисциплины и представляет собой совокупность развернутых письменных ответов студентов на вопросы, которые они заранее получают от преподавателя. Самостоятельная подготовка к контрольной работе включает в себя: — изучение конспектов лекций, раскрывающих материал, знание которого проверяется контрольной работой; повторение учебного материала, полученного при подготовке к семинарским, практическим занятиям и во время их проведения; изучение дополнительной литературы, в которой конкретизируется содержание проверяемых знаний; составление в мысленной форме ответов на поставленные в контрольной работе вопросы; формирование психологической установки на успешное выполнение всех заданий. Время на подготовку к контрольной работе по нормативам составляет 2 часа.

Подготовка к экзамену. Самостоятельная подготовка к экзамену схожа с подготовкой к зачету, особенно если он дифференцированный. Но объем учебного материала, который нужно восстановить в памяти к экзамену, вновь осмыслить и понять, значительно больше, поэтому требуется больше времени и умственных усилий. Важно сформировать целостное представление о содержании ответа на каждый вопрос, что предполагает знание разных научных трактовок сущности того или иного явления, процесса, умение раскрывать факторы, определяющие их противоречивость, знание имен ученых, изучавших обсуждаемую проблему. Необходимо также привести информацию о материалах эмпирических исследований, что указывает на всестороннюю подготовку студента к

экзамену. Время на подготовку к экзамену по нормативам составляет 36 часов для бакалавров.

Формы внеаудиторной самостоятельной работы

Составление глоссария Цель самостоятельной работы: повысить уровень информационный культуры; приобрести новые знания; отработать необходимые навыки в предметной области учебного курса. Глоссарий — словарь специализированных терминов и их определений. Статья глоссария — определение термина. Содержание задания: сбор и систематизация понятий или терминов, объединенных общей специфической тематикой, по одному либо нескольким источникам. Выполнение задания: 1) внимательно прочесть работу; 2) определить наиболее часто встречающиеся термины; 3) составить список терминов, объединенных общей тематикой; 4) расположить термины в алфавитном порядке; 5) составить статьи глоссария: — дать точную формулировку термина в именительном падеже; — объемно раскрыть смысл данного термина. Планируемые результаты самостоятельной работы: способность студентов решать стандартные задачи профессиональной деятельности на основе информационной и библиографической культуры с применением информационно-коммуникационных технологий и с учетом основных требований информационной безопасности.

Разработка проекта (индивидуального, группового) Цель самостоятельной работы: развитие способности прогнозировать, проектировать, моделировать. Проект — «ограниченное во времени целенаправленное изменение отдельной системы с установленными требованиями к качеству результатов, возможными рамками расхода средств и ресурсов и специфической организацией». Выполнение задания: 1) диагностика ситуации (проблематизация, целеполагание, конкретизация цели, форматирование проекта); 2) проектирование (уточнение цели, функций, задач и плана работы; теоретическое моделирование методов и средств решения задач; детальная проработка этапов решения конкретных задач; пошаговое выполнение запланированных проектных действий; систематизация и обобщение полученных результатов, конструирование предполагаемого результата, пошаговое выполнение проектных действий); 3) рефлексия (выяснение соответствия полученного результата замыслу; определение качества полученного продукта; перспективы его развития и использования). Предполагаемые результаты самостоятельной работы: готовность студентов использовать знание современных проблем науки и образования при решении образовательных и профессиональных задач; готовность использовать индивидуальные креативные способности для оригинального решения исследовательских задач; — способность прогнозировать, проектировать, моделировать.

Информационный поиск Цель самостоятельной работы: развитие способности к проектированию и преобразованию учебных действий на основе различных видов информационного поиска. Информационный поиск — поиск неструктурированной документальной информации. Список современных задач информационного поиска: решение вопросов моделирования; классификация документов; фильтрация, классификация документов; проектирование архитектур поисковых систем и пользовательских интерфейсов; извлечение информации (аннотирование и реферирование документов); выбор информационно-поискового языка запроса в поисковых системах. Содержание задания по видам поиска: поиск библиографический — поиск необходимых сведений об источнике и установление его наличия в системе других источников. Ведется путем разыскания библиографической информации и библиографических пособий (информационных изданий); поиск самих информационных источников (документов и изданий), в которых есть или может содержаться нужная информация; — поиск фактических сведений, содержащихся

в литературе, книге (например, об исторических фактах и событиях, о биографических данных из жизни и деятельности писателя, ученого и т. п.). Выполнение задания:

- 1) определение области знаний;
- 2) выбор типа и источников данных;
- 3) сбор материалов, необходимых для наполнения информационной модели;
- 4) отбор наиболее полезной информации;
- 5) выбор метода обработки информации (классификация, кластеризация, регрессионный анализ и т.д.);
- 6) выбор алгоритма поиска закономерностей;
- 7) поиск закономерностей, формальных правил и структурных связей в собранной информации;
- 8) творческая интерпретация полученных результатов.

Планируемые результаты самостоятельной работы: — способность студентов решать стандартные задачи профессиональной деятельности на основе информационной и библиографической культуры с применением информационно-коммуникационных технологий и с учетом основных требований информационной безопасности; готовность использовать знание современных проблем науки и образования при решении образовательных и профессиональных задач.

Разработка мультимедийной презентации Цели самостоятельной работы (варианты): — освоение (закрепление, обобщение, систематизация) учебного материала; — обеспечение контроля качества знаний; — формирование специальных компетенций, обеспечивающих возможность работы с информационными технологиями; — становление общекультурных компетенций. Мультимедийная презентация — представление содержания учебного материала, учебной задачи с использованием мультимедийных технологий.

Выполнение задания:

1. Этап проектирования: — определение целей использования презентации; — сбор необходимого материала (тексты, рисунки, схемы и др.); — формирование структуры и логики подачи материала; — создание папки, в которую помещен собранный материал.

2. Этап конструирования: — выбор программы MS PowerPoint в меню компьютера; — определение дизайна слайдов; — наполнение слайдов собранной текстовой и наглядной информацией; — включение эффектов анимации и музыкального сопровождения (при необходимости); — установка режима показа слайдов (титульный слайд, включающий наименование кафедры, где выполнена работа, название презентации, город и год; содержательный — список слайдов презентации, сгруппированных по темам сообщения; заключительный слайд содержит выводы, пожелания, список литературы и пр.).

3. Этап моделирования — проверка и коррекция подготовленного материала, определение продолжительности его демонстрации.

Планируемые результаты самостоятельной работы: — повышение информационной культуры студентов и обеспечение их готовности к интеграции в современное информационное пространство; — способность решать стандартные задачи профессиональной деятельности на основе информационной и библиографической культуры с применением информационно-коммуникационных технологий и с учетом основных требований информационной безопасности; — способность к критическому восприятию, обобщению, анализу профессиональной информации, постановке цели и выбору путей ее достижения; — способность применять современные методики и технологии организации и реализации

образовательного процесса на различных образовательных ступенях в различных образовательных учреждениях; — готовность использовать индивидуальные креативные способности для оригинального решения исследовательских задач.

В ФБГОУ ВО «ИГУ» организация самостоятельной работы студентов регламентируется Положением о самостоятельной работе студентов, принятым Ученым советом ИГУ 22 июня 2012 г.

4.5. Примерная тематика курсовых работ (проектов)

— Итоговое видео по курсу дисциплины (анимационный ролик).

V. УЧЕБНО-МЕТОДИЧЕСКОЕ И ИНФОРМАЦИОННОЕ ОБЕСПЕЧЕНИЕ ДИСЦИПЛИНЫ (МОДУЛЯ)

а) основная литература

1. Алешин, Леонид Ильич. Компьютерный видеомонтаж [Текст] : учебное пособие / Л. И. Алешин. - М. : Форум, 2016. - 175 с. : ил. ; 20 см. - Библиогр.: с. 163-164. - ISBN 978-5-91134-634-8 : 339.14 р., 339.07 р.

2. Пименов, Виктор Игоревич. Видеомонтаж. Практикум [Текст] : учеб. пособие для акад. бакалавриата / В. И. Пименов. - 2-е изд., испр. и доп. - М. : Юрайт, 2017. - 141 с. : ил., табл. ; 21 см. - (Университеты России). - Библиогр.: с. 141. - Предм. указ.: с. 139-140. - ISBN 978-5-534-04402-7 : 319.00 р.

б) дополнительная литература

1. Трищенко Д. А. Техника и технологии рекламного видео : учебник и практикум для вузов / Д. А. Трищенко. — Москва : Издательство Юрайт, 2022. — 177 с. — (Высшее образование). — ISBN 978-5-534-11564-2

в) периодическая литература

Нет.

г) базы данных, информационно-справочные и поисковые системы

1. ООО «Электронное издательство Юрайт». Контракт № 60 от 23.09.2020г. Акт приема-передачи № 3263 от 18.10.2020; Срок действия по 17.10. 2021 г. доступ: <https://urait.ru/>

2. ООО «Электронное издательство Юрайт». Контракт № 60 от 23.09.2020г. Акт приема-передачи № 3263 от 18.10.2020; Срок действия по 17.10. 2021 г. доступ: <https://urait.ru/> Лицензионный контракт № 04-Е-0258 от 20.09.2021г. Акт приема-передачи № 5684 от 18.10.2021; Срок действия по 17.10. 2022 г. доступ: <https://urait.ru/>

3. ООО «Электронное издательство Юрайт». Лицензионный контракт № 04-Е-0258 от 20.09.2021г. Акт приема-передачи № 5684 от 18.10.2021; Срок действия по 17.10. 2022 г. доступ: <https://urait.ru/>

В соответствии с п. 4.3.4. ФГОС ВО, обучающимся в течение всего периода обучения обеспечен неограниченный доступ (удаленный доступ) к электронно-библиотечным системам:

— Открытая электронная база ресурсов и исследований «Университетская информационная система РОССИЯ» [Электронный ресурс] : сайт. – Режим доступа: <http://uisrussia.msu.ru> бессрочный

— Государственная информационная система «Национальная электронная библиотека» [Электронный ресурс] : сайт. – Режим доступа: <http://нэб.рф>. бессрочный

— Научная электронная библиотека «ELIBRARY.RU» [Электронный ресурс] : сайт. - Контракт № 148 от 23.12.2020 г. Акт от 24.12.2020 г. Срок действия по 31.12.2022 г. – Режим доступа: <http://elibrary.ru/>

— ЭБС «Издательство Лань». Контракт № 04-Е-0346 от 12.11.2021 г. № 976 от 14.11.2021 г. Срок действия по 13.11.2022 г. – Режим доступа: <https://www.e.lanbook.com>

— ЭБС ЭЧЗ «Библиотех». Государственный контракт № 019 от 22.02.2011 г. ООО «Библиотех». Лицензионное соглашение к Государственному контракту № 019 от 22.02.2011. Срок действия: бессрочный. – Режим доступа: <https://isu.bibliotech.ru/>

— ЭБС «Руконт» ЦКБ «Бибком». № 04-Е-0343 от 12.11.2021 г. Акт № БК-5195 от 14.11.2021 г. Срок действия по 13.11.2022г. – Режим доступа: <http://rucont.ru>

— ЭБС «Айбукс.ру/ibooks.ru» ООО «Айбукс». Контракт № 04-Е-0344 от 12.11.2021 г.; Акт от 14.11.2021 г. Срок действия по 13.11.2022 г. – Режим доступа: <http://ibooks.ru>

— Электронно-библиотечная система «ЭБС Юрайт». ООО «Электронное издательство Юрайт». Контракт № 04-Е-0258 от 20.09.2021г. Контракт № 04-Е-0258 от 20.09.2021 г. Срок действия по 17.10. 2022 г. – Режим доступа: <https://urait.ru>

— УБД ИВИС. Контракт № 04-Е-0347 от 12.11.2021 г. Акт от 15.11.2021 г. Срок действия с 01.01.2022 по 31.12.2022 г. – Режим доступа: <http://dlib.eastview.com>

— Электронная библиотека ИД Гребенников. Контракт № 04-Е-0348 от 12.11.2021г.; Акт № 348 от 15.11.2021 г. Срок действия с 01.01.2022 по 31.12.2022 – Режим доступа: <http://grebennikon.ru>

VI. МАТЕРИАЛЬНО-ТЕХНИЧЕСКОЕ ОБЕСПЕЧЕНИЕ ДИСЦИПЛИНЫ

6.1. Учебно-лабораторное оборудование

Наименование специальных помещений и помещений для самостоятельной работы	Оснащенность специальных помещений и помещений для самостоятельной работы	Перечень лицензионного программного обеспечения. Реквизиты подтверждающего документа
---	---	--

<p>Специальные помещения: Учебная аудитория для проведения занятий лекционного и семинарского типа, текущего контроля, промежуточной аттестации.</p>	<p>Аудитория оборудована специализированной учебной мебелью, техническими средствами обучения, служащими для представления информации большой аудитории:</p> <p>Ноутбук(AserAspirev3-5516 (AMDA10-4600M 2300 МГц)) (1 штука) с неограниченным доступом к сети Интернет; Проектор Vivitek, экран ScreenVtdiaEcot- 3200*200MW 1:1, колонки, наборы демонстрационного оборудования и учебно-наглядных пособий, обеспечивающие тематические иллюстрации, соответствующие рабочей программе дисциплины «Архитектурный подход к развитию предприятий и информационных систем».</p> <p>Учебная лаборатория: компьютеры для проведения практических работ (Системный блок AMDAthlon-64 X3 445 3100 МГц), Монитор LG F1742S (2 штуки), Монитор ViewSonic VA703b(24 штуки) с возможностью подключения к сети «Интернет» и обеспечением доступа в электронную информационно-образовательную среду организации; проектор Sony XGA VPLSX535, экран ScreenVtdiaEcot- 3200*200MW 1:1</p>	<p>ОС Windows: DreamSpark Premium, Договор № 03-016-14 от 30.10.2014</p> <p>Microsoft Office: 0365ProPiusOpenStudents ShrdSvr ALNG subs VL NL I MthAcdmsStdnt w/Faculty (15000 лицензий)</p> <p>Kaspersky Endpoint Security длябизнеса- стандартный Russian Edition. 15002499 Node 1 year Educational License № 1B08-170221-054045-730-177</p> <p>BusinessStudio Лицензия № 7464 (бессрочно)</p>
--	---	--

<p>Специальные помещения: компьютерный класс (учебная аудитория) для групповых и индивидуальных консультаций, курсового проектирования (выполнения курсовых работ), организации самостоятельной работы, в том числе, научно-исследовательской</p>	<p>Аудитория оборудована специализированной учебной мебелью, техническими средствами обучения: компьютеры (системный блок AMD Athlon 64 X2 DualCore 3600+ 1900 МГц (15 штук), Монитор LGFlatron L1742SE (14 штук), Монитор ViewSonic VG720) с возможностью подключения к сети «Интернет» и обеспечением доступа в электронную информационно-образовательную среду организации.</p>	<p>ОС Windows: DreamSpark Premium, Договор № 03-016-14 от 30.10.2014</p> <p>Microsoft Office: 0365ProPiusOpenStudents ShrdSvr ALNG subs VL NL I MthAcddsStdnt w/Faculty (15000 лицензий)</p> <p>Kaspersky Endpoint Security для бизнеса- стандартный Russian Edition. 15002499 Node 1 year Educational License № 1B08-170221-054045-730-177</p>
---	--	---

6.2. Программное обеспечение

№	Наименование Программного продукта	Кол-во	Обоснование для пользования ПО	Дата выдачи лицензии	Срок действия права пользования
1	Kdenlive	100	<p>Для практической работы в рамках дисциплины требуется профессиональное ПО для монтажа видео. Kdenlive — это нелинейный видеоредактор с открытым исходным кодом, распространяется по свободной лицензии GNU GPL 2+</p>	-	Условия правообладателя

6.3. Технические и электронные средства

Методической системой преподавания предусмотрено использование технических и электронных средств обучения и контроля знаний студентов: мультимедийные презентации, фрагменты фильмов.

VII. ОБРАЗОВАТЕЛЬНЫЕ ТЕХНОЛОГИИ

При реализации программы данной дисциплины используются различные образовательные технологии, в том числе электронное обучение и дистанционные образовательные технологии.

Проблемное обучение	Создание в учебной деятельности проблемных ситуаций и организация активной самостоятельной деятельности учащихся по их разрешению, в результате чего происходит творческое овладение знаниями, умениями, навыками, развиваются мыслительные способности
Разноуровневое обучение	У преподавателя появляется возможность помогать слабому, уделять внимание сильному, реализуется желание сильных учащихся быстрее и глубже продвигаться в образовании. Сильные учащиеся утверждают в своих способностях, слабые получают возможность испытывать учебный успех, повышается уровень мотивации ученья.
Проектные методы обучения	Работа по данной методике дает возможность развивать индивидуальные творческие способности учащихся, более осознанно подходить к профессиональному и социальному самоопределению
Исследовательские методы в обучении	Дает возможность учащимся самостоятельно пополнять свои знания, глубоко вникать в изучаемую проблему и предполагать пути ее решения, что важно при формировании мировоззрения. Это важно для определения индивидуальной траектории развития каждого обучающегося
Информационно-коммуникационные технологии	Изменение и неограниченное обогащение содержания образования, использование интегрированных курсов, доступ в ИНТЕРНЕТ.

Наименование тем занятий с использованием активных форм обучения:

№	Тема занятия	Вид занятия	Форма / Методы интерактивного обучения	Кол-во часов (из них электронные часы)
1	Исторические предпосылки видеомонтажа и виды монтажа	Лекция, практическая работа	Исследовательские методы в обучении, Информационно-коммуникационные технологии	8

№	Тема занятия	Вид занятия	Форма / Методы интерактивного обучения	Кол-во часов (из них электронные часы)
2	Основы работы с программами для монтажа видео	Лекция, практическая работа	Проблемное обучение, Разноуровневое обучение, Исследовательские методы в обучении, Информационно-коммуникационные технологии	8
3	Приёмы монтажной склейки	Лекция, практическая работа	Проблемное обучение, Разноуровневое обучение, Исследовательские методы в обучении, Информационно-коммуникационные технологии	8
4	Основы цветокоррекции видео	Лекция, практическая работа	Проектные методы обучения, Проблемное обучение, Разноуровневое обучение, Исследовательские методы в обучении, Информационно-коммуникационные технологии	8
5	Технические особенности видеопроизводства и работа с камерой	Лекция, практическая работа	Проблемное обучение, Разноуровневое обучение, Информационно-коммуникационные технологии	8
6	Работа с цветокоррекцией	Лекция, практическая работа	Проектные методы обучения, Проблемное обучение, Разноуровневое обучение, Исследовательские методы в обучении, Информационно-коммуникационные технологии	8
7	Работа с ключевыми точками и хромакеем	Лекция, практическая работа	Проектные методы обучения, Проблемное обучение, Разноуровневое обучение, Исследовательские методы в обучении, Информационно-коммуникационные технологии	8

№	Тема занятия	Вид занятия	Форма / Методы интерактивного обучения	Кол-во часов (из них электронные часы)
8	Работа с масками и трекингом	Лекция, практическая работа	Проектные методы обучения, Проблемное обучение, Разноуровневое обучение, Исследовательские методы в обучении, Информационно-коммуникационные технологии	8
9	Работа с титрами	Лекция, практическая работа	Проектные методы обучения, Проблемное обучение, Разноуровневое обучение, Исследовательские методы в обучении, Информационно-коммуникационные технологии	8

VIII. ОЦЕНОЧНЫЕ МАТЕРИАЛЫ ДЛЯ ТЕКУЩЕГО КОНТРОЛЯ И ПРОМЕЖУТОЧНОЙ АТТЕСТАЦИИ

8.1. Оценочные средства текущего контроля

№ п/п	Вид контроля	Контролируемые темы (разделы)	Компетенции, компоненты которых контролируются
1	Тест	Исторические предпосылки видеомонтажа и виды монтажа. Основы работы с программами для монтажа видео. Приёмы монтажной склейки. Технические особенности видеопроизводства и работа с камерой.	ПК-8

2	Практическое задание	Исторические предпосылки видеомонтажа и виды монтажа. Основы работы с программами для монтажа видео. Приёмы монтажной склейки. Основы цветокоррекции видео. Технические особенности видеопроизводства и работа с камерой. Работа с цветокоррекцией. Работа с ключевыми точками и хромакеем. Работа с масками и трекингом. Работа с титрами.	ПК-8
---	----------------------	---	------

Примеры оценочных средств для текущего контроля

Демонстрационный вариант теста

1. Задание с единичным выбором. Выберите один правильный ответ.

Назовите вид монтажа, при котором происходит последовательное развитие событий. Все эпизоды, сцены и кадры выстраиваются друг за другом в хронологическом порядке.

- a. Последовательный монтаж
- b. Следящий монтаж
- c. Линейный монтаж

2. Задание с единичным выбором. Выберите один правильный ответ.

Как называется рабочее пространство в программах видеомонтажа?

- a. Монтажный стол
- b. Монтажная страница
- c. Монтажная комната

3. Задание с единичным выбором. Выберите один правильный ответ.

Приём, использующийся для создания впечатления съёмки одним длинным дублем.

- a. моносклейка
- b. невидимая склейка
- c. односложная склейка

4. Задание с единичным выбором. Выберите один правильный ответ.

Устаревший тип склейки, который сейчас используется для подчёркивания комичности, иронизации, либо как дань памяти (пример – Звездные Войны). При этом переходе, один кадр переходит в другой при помощи сужающегося или расширяющегося круга, в который и заключён следующий кадр.

- a. круговой переход
- b. вайп
- c. дуговой переход
- d. айрис

5. Задание с единичным выбором. Выберите один правильный ответ.

Операторский план, позволяющий раскрыть детали и рассказать зрителю то, что не

объясняется в диалогах. Показывает детали и передаёт фактуру.



- a. крупный план
- b. общий план
- c. микроплан
- d. макроплан

8.2. Оценочные средства для промежуточной аттестации

Вопросы к экзамену:

1. Приведите пример 3-х монтажных склеек в видеомонтаже и как они влияют на зрителя? Чем характеризуется монтаж аттракционов? Что такое эффект Кулешова в монтаже?
2. Расскажите о правиле 180 градусов (восьмёрка) для съёмки интервью. Как должны стоять камеры? Зачем нужна область в 180 градусов?

Другие оценочные средства:

Итоговый проект:

Разбейтесь на группы (максимум 5 человек), разработайте, снимите и смонтируйте ролики на тему "Визуальные коды Иркутска".

— Ограничений на стилистику роликов нет, это может быть, как авторский короткометражный фильм, так и покадровая анимация в стиле Pop-Art и т.д. Но вы должны чётко передавать концепцию, выявленных вами кодов.

— Кодов в ролике должно быть несколько (минимум 5) - это могут быть памятники, архитектура, важные места города, стрит-арт, природные и уникальные явления. Каждый код - это представление города, его визитная карточка, то что отличает его от других городов, задаёте его брендинг территории.

— Ваш код должен быть понятен зрителю и считываться, как жителями, так и гостями города.

— Ограничения на продолжительность роликов нет. Ориентация кадра допустима, как вертикальная, так и горизонтальная. Формат: 1920x1080, либо 1080x1920. Допустимо использование графики и анимационных элементов.

— Можете использовать для своих роликов вставки с бесплатных видеостоков или иллюстрации, но если они не противоречат концепции и не относятся к другим городам.


— Ролики обязательно должны иметь вступительные и закрывающие титры. Вступительные титры (название фильма) должны отражать концепцию, стилистику или сюжет.

— Используйте только легальный материал доступный по свободной лицензии (ролики, музыка, шрифты и т.д.)

Итоговый ролик прикрепляйте к заданию ссылкой на облачное хранилище.

минимальное качество 1080р.


Разработчики:



(подпись)

доцент
(занимаемая должность)

О.С. Шилова
(инициалы, фамилия)



(подпись)


преподаватель
(занимаемая должность)

С.Е. Андреев
(инициалы, фамилия)

Программа составлена в соответствии с требованиями ФГОС ВО и учетом рекомендаций ПООП по направлению подготовки 42.03.01 «Реклама и связи с общественностью».

Программа рассмотрена на заседании кафедры рекламы и связей с общественностью
Протокол № 7 от «11» марта 2026 г.

зав. кафедры



В.Ю. Рабинович

Настоящая программа, не может быть воспроизведена ни в какой форме без предварительного письменного разрешения кафедры-разработчика программы.