




## МИНОБРНАУКИ РОССИИ

федеральное государственное бюджетное образовательное учреждение  
высшего образования

«ИРКУТСКИЙ ГОСУДАРСТВЕННЫЙ УНИВЕРСИТЕТ»

ФГБОУ ВО «ИГУ»

Кафедра регионоведения АТР

	УТВЕРЖДАЮ  Декан факультета иностранных языков О.В. Кузнецова “23” января 2024 г.
--	--

### Рабочая программа дисциплины (модуля)

Наименование дисциплины (модуля):

Б1.В.ДВ.03.01 Лингвострановедение (первый иностранный язык)



Направление подготовки: 45.03.02 Лингвистика

Направленность (профиль) подготовки:

Лингвистическое обеспечение региональных исследований (первый иностранный язык - китайский, второй иностранный язык - английский)

Квалификация выпускника – бакалавр

Форма обучения: очная

Согласовано с УМК Института филологии, иностранных языков и медиакоммуникации: Протокол №6 от «12» февраля 2024 г. Председатель: О.Л. Михалёва 	Рекомендовано кафедрой регионоведения АТР: Протокол № 7 от «23» января 2024 г. Зав. кафедрой: О.В. Кузнецова 
--	---

Иркутск 2024 г.

## Содержание

- I. Цели и задачи дисциплины (модуля)
- II. Место дисциплины (модуля) в структуре ОПОП.
- III. Требования к результатам освоения дисциплины (модуля)
- IV. Содержание и структура дисциплины (модуля)
  - 4.1 **Содержание дисциплины, структурированное по темам, с указанием видов учебных занятий и отведенного на них количества академических часов**
  - 4.2 План внеаудиторной самостоятельной работы обучающихся по дисциплине
  - 4.3 Содержание учебного материала
    - 4.3.1 Перечень семинарских, практических занятий и лабораторных работ
    - 4.3.2. Перечень тем (вопросов), выносимых на самостоятельное изучение в рамках самостоятельной работы студентов
  - 4.4. Методические указания по организации самостоятельной работы студентов
  - 4.5. Примерная тематика курсовых работ (проектов)
- V. Учебно-методическое и информационное обеспечение дисциплины (модуля)
  - а) перечень литературы
  - б) периодические издания
  - в) список авторских методических разработок
  - г) базы данных, поисково-справочные и информационные системы
- VI. Материально-техническое обеспечение дисциплины (модуля)
  - 6.1. Учебно-лабораторное оборудование:
  - 6.2. Программное обеспечение:
  - 6.3. Технические и электронные средства обучения:
- VII. Образовательные технологии
- VIII. Оценочные материалы для текущего контроля и промежуточной аттестации

## **I. Цели и задачи дисциплины (модуля):**

**Цели** освоения дисциплины соотносятся с общими целями основной образовательной программы и заключаются в подготовке высококвалифицированного специалиста, способного к решению профессиональных задач в области лингвистики, созданию новых направлений в своей профессии, а также подготовке к профессиональной деятельности бакалавров в области предоставления коммуникационных услуг организациям и частным лицам с использованием в процессе своей профессиональной деятельности иностранного языка и знаний в области истории и географии.

**Задачи** дисциплины соотносятся с общим типом задач основной образовательной программы в соответствии с Федеральным государственным образовательным стандартом и заключаются в следующем:

- сформировать навыки социокультурной и межкультурной коммуникации, обеспечивающие адекватность социальных и профессиональных контактов;
- сформировать представление об этических и нравственных нормах поведения, о моделях социальных ситуаций, о типичных сценариях взаимодействия, принятых в культуре страны изучаемого языка;
- систематизировать и скорректировать уже имеющиеся знания об истории и культуре страны изучаемого языка;
- научить студентов применять полученные теоретические знания в процессе самостоятельного исследования конкретных проблем региона стран первого иностранного языка;
- способствовать развитию у студентов навыков аналитического мышления и навыков публичных выступлений с докладами и сообщениями по междисциплинарным темам (история, политика, культура, экономика);
- стимулировать у студентов целенаправленный интерес к поиску и изучению источников и литературы по региону стран первого иностранного языка.

## **II. МЕСТО ДИСЦИПЛИНЫ В СТРУКТУРЕ ОПОП ВО**

Учебная дисциплина (модуль) относится к части, формируемой участниками образовательных отношений.

Для изучения данной учебной дисциплины (модуля) необходимы знания, умения и навыки, формируемые предшествующими дисциплинами:

Древние языки и культуры

Культурно-религиозные традиции стран первого иностранного языка.

Перечень последующих учебных дисциплин, для которых необходимы знания, умения и навыки, формируемые данной учебной дисциплиной:

Управление проектами.

## **III. ТРЕБОВАНИЯ К РЕЗУЛЬТАТАМ ОСВОЕНИЯ ДИСЦИПЛИНЫ**

Процесс освоения дисциплины направлен на формирование компетенций в соответствии с ФГОС ВО и ОП ВО по данному направлению подготовки.

**Перечень планируемых результатов обучения по дисциплине (модулю), соотнесенных с индикаторами достижения компетенций**

<b>Компетенция</b>	<b>Результаты обучения</b>	<b>Индикаторы компетенций</b>
--------------------	----------------------------	-------------------------------

<p>ПК-3. Использование вербальных и невербальных средств языка в зависимости от культурологического контекста</p>	<p>Знать: понятие культурологического контекста в русле применения лингвострановедения. Уметь: использовать вербальные и невербальные средства языка в русле применения лингвострановедения. Владеть: навыками анализа культурологического контекста в русле применения лингвострановедения.</p>	<p>ИДК-ПК-3.1. Использует вербальные и невербальные средства языка при переводе и обеспечении реализации образовательных программ в сфере преподавания иностранных языков и региональных культур ИДК-ПК-3.2. Использует вербальные и невербальные средства языка при переводе и обеспечении реализации образовательных программ в сфере региональных исследований</p>
---	--	---

#### IV. СОДЕРЖАНИЕ И СТРУКТУРА ДИСЦИПЛИНЫ

Объем дисциплины составляет 3 зач. ед., 108 час.

в том 26 часов на экзамен

Из них 17 час. – практическая подготовка

Форма промежуточной аттестации: экзамен

4.1 Содержание дисциплины, структурированное по темам, с указанием видов учебных занятий и отведенного на них количества академических часов

№ п/п	Раздел дисциплины/тема	Семестр	Всего часов	Из них практическая подготовка обучающихся	Виды учебной работы, включая самостоятельную работу обучающихся, практическую подготовку и трудоемкость (в часах)			Самостоятельная работа	Форма текущего контроля успеваемости/ Форма промежуточной аттестации (по семестрам)
					Контактная работа преподавателя с обучающимися				
					Лекция	Семинар/ Практическое, лабораторное занятие/	Консультация		
1	2	3	4	5	6	7	8	9	10
1	Географическое положение страны изучаемого языка	VII	26	4	4	4	-	9	Контрольная работа
2	Биологические ресурсы страны изучаемого языка	VII	28	4	4	4	-	9	Контрольная работа

3	Административно-территориальное деление страны изучаемого языка	VII	26	4	4	4	-	9	Контрольная работа
4	Письменность страны изучаемого языка	VII	28	5	5	5	-	11	Контрольная работа

#### 4.2. План внеаудиторной самостоятельной работы обучающихся по дисциплине

Семестр	Название раздела, темы	Самостоятельная работа обучающихся			Оценочное средство	Учебно-методическое обеспечение самостоятельной работы
		Вид самостоятельной работы	Сроки выполнения	Трудоёмкость (час.)		
VII	Географическое положение страны изучаемого языка	Подготовка к контрольной работе / устному опросу	1 неделя	9	См. колонку «Форма текущего контроля успеваемости/ Форма промежуточной аттестации (по семестрам)» в п. 4.1.	См. п. V
VII	Биологические ресурсы страны изучаемого языка	Подготовка к контрольной работе / устному опросу	1 неделя	9	См. колонку «Форма текущего контроля успеваемости/ Форма промежуточной аттестации (по семестрам)» в п. 4.1.	См. п. V
VII	Административно-территориальное деление страны изучаемого языка	Подготовка к контрольной работе / устному опросу	1 неделя	9	См. колонку «Форма текущего контроля успеваемости/ Форма промежуточной аттестации (по семестрам)» в п. 4.1.	См. п. V
VII	Письменность страны изучаемого языка	Подготовка к контрольной работе / устному опросу	1 неделя	11	См. колонку «Форма текущего контроля успеваемости/ Форма промежуточной аттестации (по семестрам)» в п. 4.1.	См. п. V
Общий объем самостоятельной работы по дисциплине (час)				38		
Из них объем самостоятельной работы с использованием электронного обучения и дистанционных образовательных технологий (час)				38		

### 4.3. Содержание учебного материала

№ п/н	Раздел / модуль / тема	Содержание
1	Географическое положение страны изучаемого языка	Географическое положение страны изучаемого языка. Рельеф. Реки, озера. Климат. Основные части страны изучаемого языка и его население. Острова.
2	Биологические ресурсы страны изучаемого языка	Биологические ресурсы страны изучаемого языка. Флора и фауна. Рациональное использование биологических ресурсов.
3	Административно-территориальное деление страны изучаемого языка	Административно-территориальное деление страны изучаемого языка. Низовые органы самоуправления. Органы местного самоуправления в районах национальной автономии.
4	Письменность страны изучаемого языка	Особенности письменности стран Востока. Историческое развитие письма. Процессы заимствования. Эволюция письма.

#### 4.3.1. Перечень семинарских, практических занятий и лабораторных работ

№ п/н	№ раздела и темы	Наименование семинаров, практических и лабораторных работ	Трудоемкость (час.)		Оценочные средства	Формируемые компетенции (индикаторы)
			Всего часов	Из них практическая подготовка		
1	2	3	4	5	6	7
1	1	Географическое положение страны изучаемого языка	4	4	Доклад на практическом занятии, участие в обсуждении, устный опрос	ПК-3 (ИДК-ПК-3.1,3.2)
2	2	Биологические ресурсы страны изучаемого языка	4	4	Доклад на практическом занятии, участие в обсуждении, устный опрос	ПК-3 (ИДК-ПК-3.1,3.2)
3	3	Административно-территориальное деление страны изучаемого языка	4	4	Доклад на практическом занятии, участие в обсуждении, устный опрос	ПК-3 (ИДК-ПК-3.1,3.2)
4	4	Письменность страны изучаемого языка	5	5	Доклад на практическом занятии, участие в обсуждении, устный опрос	ПК-3 (ИДК-ПК-3.1,3.2)

#### 4.3.2. Перечень тем (вопросов), выносимых на самостоятельное изучение студентами в рамках самостоятельной работы (СРС)

№ п/п	Тема	Задание	Формируемая компетенция	ИДК
1	2	3	4	5
1	Географическое положение страны изучаемого языка	Подготовиться к докладу на практическом занятии, участию в обсуждении, устном опросе, контрольной работе	ПК-3	ИДК-ПК3.1,3.2
2	Биологические ресурсы страны изучаемого языка	Подготовиться к докладу на практическом занятии, участию в обсуждении, устном опросе, контрольной работе	ПК-3	ИДК-ПК3.1,3.2
3	Административно-территориальное деление страны изучаемого языка	Подготовиться к докладу на практическом занятии, участию в обсуждении, устном опросе, контрольной работе	ПК-3	ИДК-ПК3.1,3.2
4	Письменность страны изучаемого языка	Подготовиться к докладу на практическом занятии, участию в обсуждении, устном опросе, контрольной работе	ПК-3	ИДК-ПК3.1,3.2

#### 4.4. Методические указания по организации самостоятельной работы студентов

Согласно новой образовательной парадигме независимо от профиля подготовки и характера работы любой начинающий специалист должен обладать такими общекультурными и профессиональными компетенциями, включающими фундаментальные знания, профессиональные умения и навыки деятельности своего профиля, опыта творческой и исследовательской деятельности по решению новых проблем, опытом социально-оценочной деятельности. Две последние составляющие образования формируются именно в процессе самостоятельной работы студентов. Никакие знания, не подкрепленные самостоятельной деятельностью, не могут стать подлинным достоянием человека. Кроме того, самостоятельная работа имеет воспитательное значение: она формирует самостоятельность не только как совокупность компетенций, но и как черту характера, играющую существенную роль в структуре личности современного специалиста высшей квалификации.

Самостоятельная работа – это вид учебной деятельности, одна из организационных форм обучения, протекающая вне непосредственного контакта с преподавателем (дома, в лаборатории ТСО) или управляемая преподавателем опосредованно через предназначенные для этой цели учебные материалы.

Самостоятельная работа представляет собой овладение компетенциями, включающими научные знания, практические умения и навыки во всех формах организации обучения, как под руководством преподавателя, так и без него. При этом необходимо целенаправленное управление самостоятельной деятельностью учеников посредством формулировки темы-проблемы, ее расшифровки через план или схему, указания основных и дополнительных источников, вопросов и заданий для



самоконтроля осваиваемых знаний, заданий для развития необходимых компетенций, сроков консультации и форм контроля. В настоящих методических рекомендациях мы попытались обозначить основные вопросы, касающиеся организации СРС в вузах как для преподавателей, так и для студентов.

### **ПАМЯТКА ДЛЯ САМОСТОЯТЕЛЬНОЙ РАБОТЫ СТУДЕНТА ПРИ ВЫПОЛНЕНИИ ДОМАШНИХ ЗАДАНИЙ**

Этапы работы		Контролируй себя!	Напоминай себе!
1. Приступая к выполнению задания		<ol style="list-style-type: none"> <li>1. Определи, какие задания нужно выполнить.</li> <li>2. Обдумай, как лучше, быстрее и продуктивнее это сделать (план в уме).</li> </ol>	<ol style="list-style-type: none"> <li>1. Смотри записи о домашнем задании.</li> <li>2. Достань необходимые учебники, наведи порядок на рабочем месте.</li> <li>3. Установи последовательность выполнения заданий.</li> <li>4. Раздели время на каждый предмет.</li> </ol>
2. Выполняя домашнее задание	В начале	<ol style="list-style-type: none"> <li>1. Справляюсь, что задано, что нужно сделать. Вспомню содержание материала из объяснения преподавателя.</li> </ol>	<ol style="list-style-type: none"> <li>1. Уясни требования задания.</li> <li>2. вспомни пояснения преподавателя к выполнению задания.</li> </ol>
	В ходе	<ol style="list-style-type: none"> <li>1. Проверяю себя: то ли я делаю, что требуется?</li> <li>2. Так ли я действую, как надо?</li> <li>3. Уложусь ли я в отведенное время?</li> </ol>	<ol style="list-style-type: none"> <li>1. Не отвлекайся!</li> <li>2. Следи за своими действиями!</li> <li>3. Умей уложиться во время!</li> </ol>
	В конце	<ol style="list-style-type: none"> <li>1. Устанавливаю, что еще не выполнено.</li> <li>2. Даю оценку результату своей работы.</li> <li>3. Учитываю, сколько сэкономлено времени.</li> </ol>	<ol style="list-style-type: none"> <li>1. Проверь себя: все ли выполнено?</li> <li>2. Верно ли выполнено?</li> </ol>
3. Завершая работу		<ol style="list-style-type: none"> <li>1. Контролирую полноту и качество выполнения задания.</li> <li>2. Что можно дополнительно сделать?</li> <li>3. Планирую свой ответ на занятии.</li> <li>4. Определяю: что следует уточнить у преподавателя, у товарища.</li> </ol>	<ol style="list-style-type: none"> <li>1. Проверить глубину своих знаний.</li> <li>2. Если нужно, дорабатывай, устрани пробелы.</li> <li>3. Оцени свои успехи и учти ошибки на будущее.</li> </ol>

#### **4.5. Примерная тематика курсовых работ (проектов)**

Дисциплина не предусматривает подготовку курсовых работ

### **V. УЧЕБНО-МЕТОДИЧЕСКОЕ И ИНФОРМАЦИОННОЕ ОБЕСПЕЧЕНИЕ ДИСЦИПЛИНЫ (МОДУЛЯ)**

Электронная информационно-образовательная среда университета обеспечивает доступ к электронным учебным изданиям и электронным образовательным ресурсам.

Библиотечный фонд укомплектован печатными изданиями из расчета не менее 0,25 экземпляра каждого из изданий, указанных в рабочих программах дисциплин

(модулей), на одного обучающегося из числа лиц, одновременно осваивающих соответствующую дисциплину (модуль).

Обучающимся обеспечен доступ к современным профессиональным базам данных и информационным справочным системам, состав которых определяется в рабочих программах дисциплин (модулей) и обновляется (при необходимости).

#### **а) перечень литературы**

Готлиб, О. М. Китай. Лингвострановедение [Текст] : географич. положение, биологич. ресурсы, администрат. деление, нации и языки, госуд. устройство, флаг, герб и гимн, столица Китая - Пекин, китайские иероглифы : учеб. пособие / О. М. Готлиб. - 2-е изд., испр. и доп. - М. : Восточная книга, 2011. - 192 с. - ISBN 978-5-7873-0642-2 (35 экз.)

Олтаржевский, Владимир Павлович. Международные отношения и внешняя политика государств Восточной Азии [Электронный ресурс] : учеб. пособие / В. П. Олтаржевский. - 2-е изд., испр. и доп. - ЭВК. - Иркутск : Изд-во ИГУ, 2013. - Режим доступа: . - Режим доступа: ЭЧЗ "Библиотех". - Неогранич. доступ. - ISBN 978-5-9624-0981-8

Пронкин, С. В. Государственное управление зарубежных стран [Текст] : Учеб. пособие для студентов высших учеб заведений / С. В. Пронкин, О. Е. Петрунина. - М. : Аспект Пресс, 2001. - 416 с. - ISBN 5-7567-0152-4.

#### **б) периодические издания**

Проблемы Дальнего Востока

#### **в) список авторских методических разработок:**

Кремнёв, Е.В. Социально-политическая система КНР [Текст] : учеб. пособие / Е. В. Кремнёв, Ван Ланьцзюй ; Иркут. гос. ун-т, Ин-т филологии, ин. яз. и медиакоммуникации. - 3-е изд., перераб. и доп. - М. : ВКН, 2018. - 251 с.

#### **г) базы данных, информационно-справочные и поисковые системы:**

ООО «Издательство Лань». Информационное письмо от 13.09.2013 г. Адрес доступа: <http://e.lanbook.com/> Срок действия: бессрочный.

ООО «Библиотех» Государственный контракт № 019 от 22.02.2011 г. Лицензионное соглашение № 31 от 22.02.2011 г. Адрес доступа: <https://isu.bibliotech.ru/> Срок действия: бессрочный.

УИС РОССИЯ. Письмо от директора НБ ИГУ № 26/06 от 19. 12.2006 г. (доступ пре- доставляется по обращению Руководителя организации). Адрес доступа: <http://uisrussia.msu.ru/> Срок действия – без ограничений.

## **VI. МАТЕРИАЛЬНО-ТЕХНИЧЕСКОЕ ОБЕСПЕЧЕНИЕ ДИСЦИПЛИНЫ (МОДУЛЯ)**

### **6.1. Учебно-лабораторное оборудование:**

Учебная аудитория для проведения занятий лекционного типа: аудитория укомплектована специализированной (учебной) мебелью на 40 рабочих мест, оборудована техническими средствами обучения, служащими для представления информации большой аудитории: телевизор Panasonic, мобильный комплекс: демонстрационное оборудование (ноутбук Lenovo, акустическая система LG) и учебно-наглядные пособия (карта), наборы демонстрационного оборудования и учебно-наглядных пособий, обеспечивающие тематические иллюстрации, соответствующие рабочей программе дисциплины.

Учебная аудитория для проведения занятий семинарского типа, групповых и индивидуальных консультаций, текущего контроля и промежуточной аттестации: аудитория укомплектована специализированной (учебной) мебелью на 20 рабочих мест, оборудована техническими средствами обучения, служащими для представления

информации большой аудитории: телевизор Panasonic, мобильный комплекс: демонстрационное оборудование (ноутбук Lenovo, акустическая система LG) и учебно-наглядные пособия (карта), наборы демонстрационного оборудования и учебно-наглядных пособий, обеспечивающие тематические иллюстрации, соответствующие рабочей программе дисциплины.

Помещение для организации самостоятельной работы: аудитория укомплектована специализированной (учебной) мебелью на 10 рабочих мест с возможностью подключения к сети «Интернет» и обеспечением доступа в электронную информационно-образовательную среду организации, оборудована техническими средствами обучения, служащими для представления информации большой аудитории: монитор Samsung LCD17, системный блок IRU, Альфа-775 (12 шт), наборы демонстрационного оборудования и учебно-наглядных пособий, обеспечивающие тематические иллюстрации, соответствующие рабочей программе дисциплины.

### **6.2. Программное обеспечение:**

Университет обеспечен необходимым комплектом лицензионного и свободно распространяемого программного обеспечения, в том числе отечественного производства (подробная информация размещена на сайте ИГУ)

<b>№ п/п</b>	<b>Наименование</b>
1.	Adobe Reader DC 2019.008.20071
2.	IrfanView 4.42
3.	Foxit PDF Reader 8.0
4.	Google Chrome
5.	Java 8
6.	Kaspersky Endpoint Security для бизнеса- Стандартный Russian Edition. 250-499.
7.	Microsoft Office Enterprise 2007 Russian Academic OPEN No Level
8.	Mozilla Firefox
9.	Office 365 ProPlus for Students
10.	OpenOffice 4.1.3
11.	Opera 45
12.	PDF24Creator 8.0.2
13.	Skype 7.30.0
14.	VLC Player 2.2.4
15.	WinPro 10 RUS Upgrd OLP NL Acdmc.
16.	7zip 18.06

### **6.3. Технические и электронные средства:**

При преподавании дисциплины применяются актуальные на момент прохождения курса технические и электронные средства обучения и контроля знаний студентов (презентации, фрагменты фильмов, комплекты плакатов, наглядных пособий, контролирующих программ и демонстрационных установок), их использование предусмотрено методической концепцией преподавателя, соответствует целям и задачам курса и содержанию дисциплины, направлено на формирование необходимых компетенций.

## **VII. ОБРАЗОВАТЕЛЬНЫЕ ТЕХНОЛОГИИ**

При проведении учебных занятий преподаватель обеспечивает развитие у обучающихся навыков командной работы, межличностной коммуникации, принятия

решений, лидерских качеств, курс включает проведение интерактивных занятий, групповых дискуссий, ролевых игр, тренингов, анализ ситуаций и имитационных моделей, преподавание тем на основе результатов научных исследований, проводимых организацией, в том числе с учетом региональных особенностей профессиональной деятельности выпускников и потребностей работодателей.

Применяются образовательные технологии дистанционного обучения с применением платформ belca.isu.ru, VooV, MSTeams и других.

Использование интерактивной модели обучения предусматривают моделирование жизненных ситуаций, использование ролевых игр, совместное решение проблем. Исключается доминирование какого-либо участника учебного процесса или какой-либо идеи. Создается среда образовательного общения, которая характеризуется открытостью, взаимодействием участников, равенством их аргументов, накоплением совместного знания. Из объекта воздействия студент становится субъектом взаимодействия, он сам активно участвует в процессе обучения, следуя своим индивидуальным маршрутом. Преподаватель мотивирует обучающихся к самостоятельному поиску информации. Задачей преподавателя становится создание условий для инициативы студентов. Преподаватель отказывается от роли фильтра, пропускающего через себя учебную информацию, и выполняет функцию помощника в работе, одного из источников информации.

Учебный процесс, опирающийся на использование интерактивных методов обучения, организуется с учетом включенности в процесс познания всех студентов группы, каждый вносит свой особый индивидуальный вклад, в ходе работы идет обмен знаниями, идеями, способами деятельности, обязательна обратная связь, возможность взаимной оценки и контроля.

К методам интерактивного обучения относятся те, которые способствуют вовлечению в активный процесс получения и переработки знаний. Интерактивные методы пробуждают у обучающихся интерес, поощряют активное участие каждого в учебном процессе, обращаются к чувствам каждого обучающегося, способствуют эффективному усвоению учебного материала, оказывают многоплановое воздействие на обучающихся, осуществляют обратную связь (ответная реакция аудитории), формируют у обучающихся мнения и отношения, формируют жизненные навыки, способствуют изменению поведения.

В рамках учебного курса предусмотрены встречи с представителями российских и зарубежных компаний, государственных и общественных организаций, мастер-классы экспертов и специалистов.

**Наименование тем занятий с указанием форм/ методов/ технологий обучения:**

<b>№ п/п</b>	<b>Тема занятия</b>	<b>Вид занятия</b>	<b>Форма / методы / технологии дистанционного, интерактивного обучения</b>	<b>Количество часов</b>
<b>1</b>	<b>2</b>	<b>3</b>	<b>4</b>	<b>5</b>
1	Географическое положение страны изучаемого языка	Практическое занятие	Преподавание тем на основе результатов научных исследований, полученных на базе университета, применение дистанционного	26

			обучения через электронные обучающие платформы	
2	Биологические ресурсы страны изучаемого языка	Практическое занятие	Групповая дискуссия	28
3	Административно-территориальное деление страны изучаемого языка	Практическое занятие	Тренинг, применение дистанционного обучения через электронные обучающие платформы	26
4	Письменность страны изучаемого языка	Практическое занятие	Преподавание тем на основе результатов научных исследований, полученных на базе университета	28
<b>Итого часов:</b>				<b>108</b>

## VIII. ОЦЕНОЧНЫЕ МАТЕРИАЛЫ ДЛЯ ТЕКУЩЕГО КОНТРОЛЯ И ПРОМЕЖУТОЧНОЙ АТТЕСТАЦИИ

**Материалы для проведения текущего и промежуточного контроля знаний студентов:**

№	Вид контроля	Контролируемые темы (разделы)	Контролируемые компетенции/ индикаторы
1	2	3	4
1	Контрольная работа	Географическое положение страны изучаемого языка	ПК-3 (ИДК-ПК-3.1,3.2)
2	Контрольная работа	Биологические ресурсы страны изучаемого языка	ПК-3 (ИДК-ПК-3.1,3.2)
3	Контрольная работа	Административно-территориальное деление страны изучаемого языка	ПК-3 (ИДК-ПК-3.1,3.2)
4	Контрольная работа	Письменность страны изучаемого языка	ПК-3 (ИДК-ПК-3.1,3.2)

### **Демонстрационный вариант контрольной работы:**

1. 按《中国自然地理》课文的内容填空（100分）：
  1. 中国位于\_\_\_\_\_，\_\_\_\_\_。
  2. 中国的陆地面积约\_\_\_\_\_平方公里，占全球陆地面积的\_\_\_\_\_。
  3. 海域面积达\_\_\_\_\_平方公里。
  4. 中国共有十四个邻国。东邻\_\_\_\_\_；南接\_\_\_\_\_、\_\_\_\_\_、\_\_\_\_\_；西南和西边同\_\_\_\_\_、\_\_\_\_\_、\_\_\_\_\_、\_\_\_\_\_、\_\_\_\_\_交接；西北与\_\_\_\_\_和\_\_\_\_\_为邻；西北和东北面是\_\_\_\_\_；北面是\_\_\_\_\_。
  5. \_\_\_\_\_是中国主要自然地理特征之一。
  6. 中国的地势是\_\_\_\_\_。
  7. 中国气候基本上\_\_\_\_\_。
  8. 中国气候的另一个特征是\_\_\_\_\_。

9. 这个特征有利于\_\_\_\_\_。

10. 根据自然地理环境中最主要的区域差异因素，中国首先可以分为三大自然区：  
(一) \_\_\_\_\_； (二) \_\_\_\_\_； (三) \_\_\_\_\_。

### **Демонстрационный вариант устного опроса:**

2. 翻译成俄语 (50 分)：

1、自然 (界—)：一般指无机界河有机界，有时也指包括社会在内的整个物质世界。

2、北、东、南分别濒北冰洋、太平洋、印度洋；西南靠地中海和黑海。

3、这些山脉与山间的高原、盆地、平原纵横交错，形成了许许多多大小不等的网格状地貌组合。

4、中国河流可划分为两大部分：一为注入海洋的外流流域 (太平洋、印度洋、北冰洋三大流域)；二为流入内陆湖泊或消失于沙漠的内陆流域。

5、中国有广大的地区农业物可以一年两熟，南方的一些省和自治区还可以一年三熟。

3. 翻译成汉语 (50 分)：

1. Большую часть европейской территории страны занимает Восточно-Европейская равнина.

2. Между Енисеем и Леной расположено Среднесибирское плоскогорье, а между Леной и Тихим океаном – хребты и плоскогорья Северо-Восточной Азии.

3. К востоку от Урала расположена Западно-Сибирская равнина.

4. Это братья-близнецы, я все время путаю кто из них старший, а кто младший.

5. Начальник дал срочное поручение.

6. Я часто выступаю перед зрителями.

4. 请介绍一下中国的水文。

5. 请翻译成汉语。

### **Примерный перечень вопросов и заданий к зачету/экзамену:**

1 Китай находится в восточной части самого большого материка на земле (Евразия).

2 Кроме громадной территории материка, Китай обладает еще огромными водными ресурсами.

3 Моря, соединяясь, омывают берега восточной и юго-восточной части.

4 На востоке Китай граничит с Северной Кореей, на юге соединен границами с Вьетнамом, Лаосом, Мьянмой, на западе и юго-западе граничит – с Индией, Бутаном, Непалом, Пакистаном и Афганистаном, на северо-западе является соседом Казахстана и Кыргызстана, на северо-западе и северо-востоке соседствует с Россией, на севере – с Монголией.

5 Некоторые государства-соседи разделены с Китаем морем. Это – Япония (с восточной стороны), Филиппины, Малайзия, Индонезия и другие государства (с юго-восточной и южной части).

6 Рельеф Китая многообразен. Гористость – одна из особенностей Китая.

7 Если проводить расчеты, взяв в качестве стандарта высоту над уровнем моря;

8 Самая высокая гора Джомолунгма возвышается над границей Китая и Непала.

9 Китайский рельеф таков, что на западе – высокие горы, на востоке – низина.

10 Рельеф представлен ступенчато.

- 11 Рельеф формирует большие и малые образования разной величины в форме сети.
- 12 согласно статистике;
- 13 впадают в озера на материке или пропадают в пустыне;
- 14 широко распространено по всей стране в летний и зимний период;
- 15 такой климат называется муссонным;
- 16 самые важные факторы различия регионов, если учесть ситуацию с географическим положением страны;
- 17 это важные с/х районы в прошлом, настоящем и будущем;
- 18 здесь влияние муссонов очевидно, поэтому климат влажный;
- 19 влияние ледников очень сильное

**Разработчик:**

Б.С. Сосорова, старший преподаватель кафедры регионоведения АТР



Программа составлена в соответствии с требованиями ФГОС ВО по направлению и профилю подготовки.

Программа рассмотрена на заседании кафедры регионоведения АТР.





Протокол № 7 от «23» января 2024 г.

Зав. кафедрой: О.В. Кузнецова



*Настоящая программа, не может быть воспроизведена ни в какой форме без предварительного письменного разрешения кафедры-разработчика программы.*

**Сведения о переутверждении «Рабочей программы дисциплины (модуля)»  
на очередной учебный год и регистрации изменений**

Учебный год	Решение кафедры (№ протокола, дата, подпись зав. кафедрой)	Внесенные изменения	Номера листов		
			замененных	новых	аннулированных
2021-22	№ 1 от 31.08.2021  зав. кафедрой Е.В. Кремнёв	В п. 6.2. внесены изменения, связанные с ежегодным обновлением программного обеспечения (см. сайт www.isu.ru)	-	-	-
2022-23	№ 6 от 02.03.2022  зав. кафедрой Е.В. Кремнёв	-	-	-	-
2023-24	№3 от 05.02.2023  И.о. зав. кафедрой О.В. Кузнецова	-	-	-	-
2024-25	№ 7 от 23.01.2024  зав. кафедрой О.В. Кузнецова	-	-	-	-