



**МИНИСТЕРСТВО НАУКИ И ВЫСШЕГО ОБРАЗОВАНИЯ
РОССИЙСКОЙ ФЕДЕРАЦИИ**

федеральное государственное бюджетное образовательное учреждение высшего
образования

**«ИРКУТСКИЙ ГОСУДАРСТВЕННЫЙ УНИВЕРСИТЕТ»
ФГБОУ ВО «ИГУ»**

**Институт социальных наук
Кафедра социальной работы**

УТВЕРЖДАЮ
И.о. директора Института,
доцент И.А. Журавлева

«19» апреля 2023 г.

Рабочая программа дисциплины (модуля)

Наименование дисциплины (модуля) **Б1.В.ДВ.02.02 Биосоциология**

Направление подготовки 39.04.02 Социальная работа

Направленность (профиль) **Психосоциальная работа населением**


Квалификация (степень) выпускника – **МАГИСТР**

Форма обучения: **очная, заочная**

(с использованием электронного обучения и дистанционных образовательных технологий)

Согласовано с УМК ИСН ИГУ

Протокол № 8 от «19» апреля 2023 г.

Председатель, проф.

Грабельных Т.И.

Рекомендовано кафедрой социальной работы:

Протокол № 8 от «12» апреля 2023 г.

Зав. кафедрой  Е.В. Решетникова

Иркутск 2023 г.

I. Цели и задачи дисциплины (модуля).....	
II. Место дисциплины (модуля) в структуре ОПОП.....	
III. Требования к результатам освоения дисциплины (модуля).....	
IV. Содержание и структура дисциплины (модуля).....	
4.1 Содержание дисциплины, структурированное по темам, с указанием видов учебных занятий и отведенного на них количества академических часов.....	
4.2 План внеаудиторной самостоятельной работы обучающихся по дисциплине.....	
4.3 Содержание учебного материала.....	
4.3.1 Перечень семинарских, практических занятий и лабораторных работ.....	
4.3.2. Перечень тем (вопросов), выносимых на самостоятельное изучение в рамках самостоятельной работы студентов.....	
4.4. Методические указания по организации самостоятельной работы студентов	
4.5. Примерная тематика курсовых работ (проектов).....	
V. Учебно-методическое и информационное обеспечение дисциплины (модуля).....	
а) перечень литературы.....	
б) периодические издания	
в) список авторских методических разработок	
г) базы данных, поисково-справочные и информационные системы	
VI. Материально-техническое обеспечение дисциплины (модуля).....	
6.1. Учебно-лабораторное оборудование:	
6.2. Программное обеспечение:	
6.3. Технические и электронные средства обучения:	
VII. Образовательные технологии.....	
VIII. Оценочные материалы для текущего контроля и промежуточной аттестации.....	

I. Цели и задачи дисциплины (модуля):

Целью данного курса является обучение будущих магистров знаниям в области биосоциологии, а также формирование у студентов способности использовать основные положения курса в практической деятельности социального работника для решения проблем клиентов.

Задачи:

- изучить основные биосоциальные факторы, влияющие на поведение человека;
- на основании материалов курса определить роль социальных работников, участвующих в оказании психосоциальной помощи населению;
- наметить направления оказания психосоциальной помощи людям с ограниченными возможностями в трудной жизненной ситуации;
- способствовать развитию умения выполнять различные социальные программы; анализировать социальную обстановку в семье;
- изучить возможности по созданию условий для поддержания здоровья и благополучия тех, кто временно оказался в затруднительном положении экономического социального характера.

II. МЕСТО ДИСЦИПЛИНЫ В СТРУКТУРЕ ОПОП ВО

Учебная дисциплина «Биосоциология» (Б1.В.ДВ. 02.02) относится к дисциплинам в части, формируемой участниками образовательных отношений, изучается в 1 семестре в объеме 108 часов (3 зачетных единицы).

Изучение данного курса базируется на знаниях, умениях и навыках, полученных при изучении дисциплин бакалавриата направления «Социальная работа»: «Антропологические основы социальной работы», «Социальная демография и этнография».

Дисциплина «Биосоциология» является базовой для изучения дисциплины «Психическое здоровье населения». Формирует у студентов способности использовать основные положения биосоциологии в практической деятельности социального работника.

III. ТРЕБОВАНИЯ К РЕЗУЛЬТАТАМ ОСВОЕНИЯ ДИСЦИПЛИНЫ

Процесс освоения дисциплины направлен на формирование компетенций (элементов следующих компетенций) в соответствии с ФГОС ВО и ОП ВО по данному направлению подготовки (специальности) __ «Психосоциальная работа с населением»

Перечень планируемых результатов обучения по дисциплине (модулю), соотнесенных с индикаторами достижения компетенций

Компетенция	Индикаторы компетенций	Результаты обучения
--------------------	-------------------------------	----------------------------

<p>УК-5 – Способен воспринимать межкультурное разнообразие общества в социально-историческом, этическом и философском контекстах</p>	<p><i>ИДК</i></p>	<p>Знать: теоретико-методологические основания биосоциологии Уметь: выявлять биосоциальные причины и следствия поведения человека в различных жизненных ситуациях Владеть: навыками взаимодействия с клиентами по решению конкретных проблем</p>
<p>ПК-5 - Способность выявлять, формулировать, разрешать проблемы в сфере социальной работы на основе проведения прикладных исследований, в том числе опроса и мониторинга, использовать полученные результаты и данные статистической отчетности для повышения эффективности социальной работы</p>	<p><i>ИДК</i></p>	<p>Знать: теоретико-методологические основания биосоциологии Уметь: определять особенности организации социальной работы с клиентами, учитывая биосоциальные аспекты Владеть: навыками взаимодействия с клиентами по решению конкретных проблем</p>

IV. СОДЕРЖАНИЕ И СТРУКТУРА ДИСЦИПЛИНЫ

Объем дисциплины составляет:

очная форма обучения – 3 зачетных единицы, 108 часа, в том числе ___ зачетных единиц, 1 часа на зачет;

заочная форма обучения – 3 зачетных единицы, 108 часа, в том числе ___ зачетных единиц, ___ часа на зачет.

Из них реализуется с использованием электронного обучения и дистанционных образовательных технологий ___ часов

Из них ___ часов – практическая подготовка

Форма промежуточной аттестации: _____ зачет с оценкой _____
(экзамен, зачет, зачет с оценкой)

4.1 Содержание дисциплины, структурированное по темам, с указанием видов учебных занятий и отведенного на них количества академических часов

Очная форма обучения

№ п/н	Раздел дисциплины/тема	Семестр	Всего часов	Из них практическая подготовка обучающихся	Виды учебной работы, включая самостоятельную работу обучающихся и трудоемкость (в часах)			Самостоятельная работа (в том числе, внеаудиторная СР, КСР)	Форма текущего контроля успеваемости/ Форма промежуточной аттестации (по семестрам)
					Контактная работа преподавателя с обучающимися				
					Лекция	Семинар/Практическое, лабораторное занятие	Консультация		
1	2	3	4	5	6	7	8	9	10
1	Тема 1. Теоретико-методологические	1	16		2	2	2	10	(ПЗ, АД)

№ п/н	Раздел дисциплины/тема	Семестр	Всего часов	из них практическая подготовка обучающихся	Виды учебной работы, включая самостоятельную работу обучающихся и трудоемкость (в часах)			Форма текущего контроля успеваемости/ Форма промежуточной аттестации (по семестрам)	
					Контактная работа преподавателя с обучающимися	самостоятельная работа	в том числе, внеаудиторная		
	основания биосоциологии								
2	Тема 2. Пол и гендер через призму биосоциологии	1	16		2	2	2	10	(ПЗ, АД)
3	Тема 3. Агрессия в человеке и в обществе как биосоциальный феномен	1	16		2	2	2	10	(ПЗ, АД)
4	Тема 4. Этнос и его биосоциальные характеристики	1	20		4	4	2	10	(ПЗ, АД)
5	Тема 5. Биосоциология возраста	1	14		2	2		10	(ПЗ, АД)
6	Тема 6. Биосоциальные проблемы городского образа жизни	1	18		4	4		10	(ПЗ, АД)
7	Тема 7. Биосоциальная реальность и прогнозы будущего	1	8		2	2		4	(ПЗ, АД)
Итого часов			108		18	18	8	64	10
Всего часов 108 Итоговая аттестация: зачет 1 час									

ПЗ – Практические задания

АД – Аналитический доклад

КСР – Контрольная самостоятельная работа

№ п/н	Раздел дисциплины/тема	Семестр	Всего часов	из них практическая подготовка обучающихся	Виды учебной работы, включая самостоятельную работу обучающихся и трудоемкость (в часах)			Форма текущего контроля успеваемости/ Форма промежуточной аттестации (по семестрам)
					Контактная работа преподавателя с обучающимися	Работа (в том числе, внеаудиторна		
Итого часов								
Всего часов 108								
Итоговая аттестация: зачет 1 час								

4.2 План внеаудиторной самостоятельной работы обучающихся по дисциплине

Очная форма обучения

Семестр	Название раздела, темы	Самостоятельная работа обучающихся			Оценочное средство	Учебно-методическое обеспечение самостоятельной работы
		Вид самостоятельной работы	Сроки выполнения	Трудоемкость (час.)		
1	Тема 1. Теоретико-методологические основания биосоциологии	Подготовка к семинарам. Подготовка АД		10	УО, АД	ОЛ: 1,2 ДЛ: 4
1	Тема 2. Пол и гендер через призму биосоциологии	Подготовка к семинарам. Подготовка АД		10	КСР	ОЛ: 1 ДЛ: 1, 5
1	Тема 3. Агрессия в человеке и в обществе как биосоциальный феномен	Подготовка к семинарам. Подготовка АД		10	УО	ОЛ: 1 ДЛ: 1, 5
1	Тема 4. Этнос и его биосоциальные характеристики	Подготовка к семинарам. Подготовка АД		10	УО, АД	ОЛ: 1 ДЛ: 2,3,5

Семестр	Название раздела, темы	Самостоятельная работа обучающихся			Оценочное средство	Учебно-методическое обеспечение самостоятельной работы
		Вид самостоятельной работы	Сроки выполнения	Трудоемкость (час.)		
1	Тема 5. Биосоциология возраста	Подготовка к семинарам. Подготовка АД		10	КСР	ОЛ: 1 ДЛ: 1, 4, 5
1	Тема 6. Биосоциальные проблемы городского образа жизни	Подготовка к семинарам. Подготовка АД Подготовка КСР		10	АД, УО	ОЛ: 1, 2 ДЛ: 1, 5
1	Тема 7. Биосоциальная реальность и прогнозы будущего	Подготовка к семинарам. Подготовка АД		4	УО	ОЛ: 1 ДЛ: 1, 4, 5
Общий объем самостоятельной работы по дисциплине (час)						
Из них объем самостоятельной работы с использованием электронного обучения и дистанционных образовательных технологий (час) (при наличии)						

Заочная форма обучения

Семестр	Название раздела, темы	Самостоятельная работа обучающихся			Оценочное средство	Учебно-методическое обеспечение самостоятельной работы
		Вид самостоятельной работы	Сроки выполнения	Трудоемкость (час.)		
1	Тема 1. Теоретико-методологические основания биосоциологии	Подготовка к семинарам. Подготовка АД			УО	ОЛ: 1, 2 ДЛ: 4
1	Тема 2. Пол и гендер через призму биосоциологии	Подготовка к семинарам. Подготовка АД			УО	ОЛ: 1 ДЛ: 1, 5
1	Тема 3. Агрессия в человеке и в обществе как биосоциальный феномен	Подготовка к семинарам. Подготовка АД			УО	ОЛ: 1 ДЛ: 1, 5

Семестр	Название раздела, темы	Самостоятельная работа обучающихся			Оценочное средство	Учебно-методическое обеспечение самостоятельной работы
		Вид самостоятельной работы	Сроки выполнения	Трудоемкость (час.)		
1	Тема 4. Этнос и его биосоциальные характеристики	Подготовка к семинарам. Подготовка АД			УО, АД	ОЛ: 1 ДЛ: 2,3,5
1	Тема 5. Биосоциология возраста	Подготовка к семинарам. Подготовка АД			УО	ОЛ: 1 ДЛ: 1, 4, 5
1	Тема 6. Биосоциальные проблемы городского образа жизни	Подготовка к семинарам. Подготовка АД Подготовка КСР			АД, УО	ОЛ: 1,2 ДЛ: 1, 5
1	Тема 7. Биосоциальная реальность и прогнозы будущего	Подготовка к семинарам. Подготовка АД			УО	ОЛ: 1 ДЛ: 1, 4, 5
Общая трудоемкость самостоятельной работы по дисциплине (час)						
Из них объем самостоятельной работы с использованием электронного обучения и дистанционных образовательных технологий (час) (при наличии)						

ОЛ – основная литература

ДЛ – дополнительная литература

4.3 Содержание учебного материала

Тема 1. Теоретико-методологические основания биосоциологии

Биосоциология как научная концепция междисциплинарного характера, исходящая из неразрывной связи биологического и социального компонентов в жизни человека и человеческих сообществ (социальных общностей).

Теоретические истоки биосоциологии в XIX веке: органицизм, социал-дарвинизм, расово-антропологическая школа, теории, признающие влияние географической среды на человека и человеческие сообщества. Евгеническая трагедия. Путь исследований человека и общества в условиях дифференциации естественных и гуманитарных наук в XX веке и попытки сближения: этология, социобиология. Крайние точки зрения на биосоциальную сущность человека: бихевиоризм в США и негласный запрет на изучение биологического начала в человеке в СССР.

Тезаурусный подход в методологическом основании биосоциологии.

Тема 2. Пол и гендер через призму биосоциологии

Основы биологической и социальной антропологии. Границы человека в мире животных. Границы животных в мире человека. Развитие человека и общества от времени Традиции, через время Модерна к времени Постмодерна.

Биологический пол – понятие, эволюционное значение. Функциональность биологического пола человека. Женский и мужской миры. Системная теория пола Геодакяна. Внутриполовая и межполовая природная иерархия и принципы соподчиненности. Модели трансформации функциональности полов, мужского и женского миров и природной иерархии в обществе Традиции, в обществе Модерна и Постмодерна.

Суть виртуального «социального» пола – гендера, его выделение и формирование в связи с процессами развития общества Модерна. Феминизм в свете биосоциологии. Социологический дискурс о «гендере». Биологический и социологический взгляды на ЛГБТИ-сообщество.

Тема 3. Агрессия в человеке и в обществе как биосоциальный феномен

Конрад Лоренц - жизнь и творчество первооткрывателя биологической природы агрессии. Агрессия как внутривидовой инстинкт, предназначенный для определения места особи (группы особей) в иерархии, и природные механизмы ограничения агрессии (врожденная мораль). Формы межвидовой агрессии, сопротивление жертвы. Особенности проявления агрессии у человека. Приобретенная мораль. Причины и следствия возрастания уровня агрессии в современном обществе. Агрессия и конкуренция за биологический и социальный успех.

Охота как стратегия жизнеобеспечения у человека и животных. Охота как социальная практика, ее развитие в ходе эволюции человека. Дискуссия об охоте и охотниках в современном обществе.

Биологические и социальные основания войны. Война как стратегия жизнеобеспечения у человека и животных. Армия как социальный институт, возникший на основе социальной практики войн.

Тема 4. Этнос и его биосоциальные характеристики

Основы популяционной экологии и генетики. Этнос как природное явление. Лев Гумилев о природосообразности этносов.

Адаптации к ландшафту и стратегии жизнеобеспечения этносов. Обусловленные различия цивилизаций.

«Свой» и «чужой» в мире животных и человека. Этнос как естественная коллективная идентичность и нация как искусственная коллективная идентичность.

Фашизм как попытка противопоставить либеральному выделению индивидуума искусственную коллективную идентичность на основе этноса («этническую» общность «своих» в итальянском фашизме и нацию в германском национализме).

Тема 5. Биосоциология возраста

Молодежь как человеческий потенциал. Биосоциальные функции молодежи. Стареющее и молодеющее общество сегодня.

Тема 6. Биосоциальные проблемы городского образа жизни

Действие биологических механизмов регуляции численности популяции в условиях высокой плотности в ограниченном пространстве. Опыт «Вселенная 25».

Семья и работа в условиях городского образа жизни. Семья как функциональный биосоциальный элемент общественного устройства. Биосоциальные трансформации семьи (полигамная и моногамная семья, гарем)

Одиночество в условиях городского образа жизни. Биологическое отрицание одиночества. Социальные суррогаты компенсации одиночества: социальные сети, животные-компаньоны, корпоративные «семьи». Социальные технологии компенсации одиночества: клубы и мероприятия.

Тема 7. Биосоциальная реальность и прогнозы будущего

Биосоциальная реальность и возможные направления антропосоциальной эволюции. Биосоциология и трансгуманизм.

4.3.1. Перечень семинарских, практических занятий и лабораторных работ

Очная форма обучения

№ п/н	№ раздела и темы	Наименование семинаров, практических и лабораторных работ	Трудоемкость (час.)		Оценочные средства	Формируемые компетенции (индикаторы)
			Всего часов	Из них практическая подготовка		
1	2	3	4	5	6	7
1	Тема 1. Теоретико-методологические основания биосоциологии	Теоретические истоки биосоциологии в XIX веке: органицизм, социал-дарвинизм, расово-антропологическая школа, теории, признающие влияние географической среды на	2		УО	УК-5, ПК-5

		человека и человеческие сообщества.				
2	Тема 2. Пол и гендер через призму биосоциологии	Суть виртуального «социального» пола – гендера, его выделение и формирование в связи с процессами развития общества	2		УО	УК-5, ПК-5
3	Тема 3. Агрессия в человеке и в обществе как биосоциальный феномен	Дискуссия об охоте и охотниках в современном обществе.	2		УО	УК-5, ПК-5
4	Тема 4. Этнос и его биосоциальные характеристики	Адаптации к ландшафту и стратегии жизнеобеспечения этносов. Обусловленные различия цивилизаций.	4		УО, АД	УК-5, ПК-5
5	Тема 5. Биосоциология возраста	Биосоциальные функции молодежи.	2		УО	УК-5, ПК-5
6	Тема 6. Биосоциальные проблемы городского образа жизни	Семья и работа в условиях городского образа жизни.	4		АД, УО	УК-5, ПК-5
7	Тема 7. Биосоциальная реальность и прогнозы будущего	Биосоциология и трансгуманизм.	2		УО	УК-5, ПК-5

Заочная форма обучения

№ п/н	№ раздела и темы	Наименование семинаров, практических и лабораторных работ	Трудоемкость (час.)		Оценочные средства	Формируемые компетенции (индикаторы)
			Всего часов	Из них практическая подготовка		
1	2	3	4	5	6	7
1	Тема 1. Теоретико-	Теоретические истоки			УО	УК-5, ПК-5

	методологические основания биосоциологии	биосоциологии в XIX веке: органицизм, социал-дарвинизм, расово-антропологическая школа, теории, признающие влияние географической среды на человека и человеческие сообщества.				
2	Тема 2. Пол и гендер через призму биосоциологии	Суть виртуального «социального» пола – гендера, его выделение и формирование в связи с процессами развития общества			УО	УК-5, ПК-5
3	Тема 3. Агрессия в человеке и в обществе как биосоциальный феномен	Дискуссия об охоте и охотниках в современном обществе.			АД, УО	УК-5, ПК-5
4	Тема 4. Этнос и его биосоциальные характеристики	Адаптация и к ландшафту и стратегии жизнеобеспечения этносов. Обусловленные различия цивилизаций.			УО	УК-5, ПК-5
5	Тема 5. Биосоциология возраста	Биосоциальные функции молодежи.				УК-5, ПК-5
6	Тема 6. Биосоциальные проблемы городского образа жизни	Семья и работа в условиях городского образа жизни.				УК-5, ПК-5
7	Тема 7. Биосоциальная реальность и прогнозы будущего	Биосоциология и трансгуманизм.				УК-5, ПК-5

4.3.2. Перечень тем (вопросов), выносимых на самостоятельное изучение студентами в рамках самостоятельной работы (СРС)

№ П/п	Тема	Задание	Формируемая компетенция	ИДК
1	2	3	4	5
1	Тема 1. Теоретико-методологические основания биосоциологии	Крайние точки зрения на биосоциальную сущность человека: бихевиоризм в США и негласный запрет на изучение биологического начала в человеке в СССР.	УК-5, ПК-5	
2	Тема 2. Пол и гендер через призму биосоциологии	Биологический и социологический взгляды на ЛГБТИ-сообщество.	УК-5, ПК-5	
3	Тема 3. Агрессия в человеке и в обществе как биосоциальный феномен	Конрад Лоренц - жизнь и творчество первооткрывателя биологической природы агрессии.	УК-5, ПК-5	
4	Тема 4. Этнос и его биосоциальные характеристики	«Свой» и «чужой» в мире животных и человека.	УК-5, ПК-5	
5	Тема 5. Биосоциология возраста	Стареющее и молодеющее общество сегодня.	УК-5, ПК-5	
6	Тема 6. Биосоциальные проблемы городского образа жизни	Биологическое отрицание одиночества.	УК-5, ПК-5	
7	Тема 7. Биосоциальная реальность и прогнозы будущего	Трансгуманизм	УК-5, ПК-5	

4.4. Методические указания по организации самостоятельной работы студентов

Самостоятельная работа преследует цель закрепить, углубить и расширить знания, полученные студентами в ходе аудиторных занятий, а также сформировать навыки работы с научной, учебной и учебно-методической литературой, развивать творческое, продуктивное мышление обучаемых, их креативные качества, формирование общекультурных и профессиональных компетенций.

Целью самостоятельной работы студентов является организация систематического изучения дисциплины «Биосоциология» в течение 1-го семестра, закрепление, углубление и расширение знаний, полученных в ходе аудиторных занятий, а также формирование навыков работы с научной, учебной и учебно-методической

литературой, развитие творческого, продуктивного мышления обучаемых, их креативных качеств, формирование общекультурных и профессиональных компетенций.

Время, отведенное для самостоятельной работы, регламентируется учебной программой, в которой из общей трудоемкости дисциплины в 108 часов (3 зачетных единицы) на самостоятельную работу выделяется 64 часа (1,75 зачетные единицы). Учебный материал делится на 7 тем. Для каждой определены все необходимые виды занятий, задания на самостоятельную работу, литература и пр. Студенты отчитываются в установленном порядке по мере выполнения заданий. Самостоятельная работа предполагает реализацию различных методов самообучения, в зависимости от поставленных задач.

Важное место уделяется консультациям. Это особым образом организованное взаимодействие между преподавателем-консультантом и студентами, направленное на разрешение проблем и корректировки самостоятельной работы студентов. При этом традиционное изложение материала преподавателем отсутствует, обучающая функция заменяется консультированием, которое может осуществляться как при непосредственном контакте, так и при помощи информационных технологий. В практике консультирования выявлено несколько моделей деятельности. В зависимости от функций различают *экспертное, проектное и процессное консультирование*.

Характер самостоятельной работы студентов зависит от формы работы:

- *Репродуктивная самостоятельная деятельность* предполагает самостоятельный просмотр и прочтение учебной литературы, прослушивание лекций, заучивание, запоминание, повторение учебного материала и др.
- *Познавательно-поисковая самостоятельная деятельность* - подбор литературы по учебной проблеме, написание отчета по практической работе, подготовка сообщений (презентаций) на практических занятиях и др.
- *Творческая самостоятельная деятельность* заключается в написании научных статей, участии в научно-исследовательской работе, выполнении специальных творческих заданий и, наконец, подготовке дипломной работы.

В процессе подготовки к занятиям для самостоятельной работы студентам рекомендуется основная и дополнительная литература.

Приступая к работе над книгой, следует первоначально ознакомиться с материалом в целом: оглавлением, аннотацией, введением и заключением путем беглого чтения-просмотра, не делая никаких записей. Этот просмотр позволит получить представление обо всей книге. После этого переходить к внимательному изучению материала по главам, разделам, параграфам. Это самая важная часть работы по овладению книжным материалом.

Для осмысления незнакомого и трудного текста необходимо не только быть внимательным при чтении, иметь знания и уметь их применять, но и владеть определенными мыслительными приемами.

Существует несколько основных таких приемов:

- *Выделение смысловых опорных пунктов* – деление текста на части, их смысловая группировка, что углубляет понимание и облегчает последующее запоминание материала. Опорой могут быть второстепенные слова, дополнительные детали, определения и т.п., т.е. все, что запоминается, или что само «всплывает» как связанное с ним. Смысловый опорный пункт – это нечто краткое, сжатое, но в то же время служащее основой какого-то более широкого содержания. Свести содержание текста к коротким и существенным логическим формулам, отметить в каждой формуле центральное по смыслу понятие, ассоциировать понятия между собой и образовать таким путем единую логическую цепь идей – вот сущность понимания текста. Прием выделения смысловых опорных пунктов представляет собой как бы процесс фильтрации и сжатия текста без потери основы.

- *Антиципация* – это психологический процесс ориентации на предвидимое будущее. Он основан на знании логики развития события, усвоении результатов анализа признаков, предварительно осуществленного оперативным мышлением. Антиципация обеспечивается так называемой скрытой реакцией ожидания, настраивающей читателя на определенные действия, когда по тексту для этих реакций, казалось бы, нет достаточных оснований. Явление антиципации возможно только в том случае, когда мышление активно работает в продуктивном режиме. При таком чтении читатель в большей степени опирается на содержание текста в целом, чем на значение отдельных слов. Главное – это осмысление идеи содержания, выявление основного замысла автора текста. Поэтому никогда не следует обходить трудные места книги. Их надо читать в замедленном темпе, и, чтобы лучше понять и осмыслить, следует применять вышеперечисленные приемы.

- *Запись изучаемого текста* – опора памяти при работе с научной книгой. При чтении книги, рекомендуется делать выписки, составлять схемы, тезисы, выписывать цифры, цитаты, вести конспекты. Запись изучаемой литературы лучше делать наглядной, расчлененной на абзацы и пункты.

Различают три основные формы выписывания:

1. *Дословная выписка (цитата)*, в целях подкрепления того или иного положения, авторского довода. Эта форма применяется в тех случаях, когда нельзя выписать мысль автора своими словами, не рискуя потерять ее суть. Запись цитаты требует правильного оформления: каждую цитату надо заключить в кавычки, в скобках указать ее источник – фамилию и инициалы автора, название труда, место издания, название издательства, год издания, страницу. Цитирование следует производить только после ознакомления со статьей в целом или с ближайшим к цитате текстом. В противном случае можно выхватить отдельные мысли, не всегда точно или полно отражающие взгляды автора на данный вопрос в целом.

2. *Тезисная форма записи*. Тезис – это доказываемое или опровергаемое положение. В отличие от выписок, которые могут содержать только иллюстративный или фактический материал, тезисы должны всегда иметь доказательства рассуждением; т.е., идеи тезисов могут быть защищены.

3. *Конспективная выписка*. Конспект – наиболее эффективная форма записей при изучении научного или учебного текста. Нельзя допускать, чтобы весь конспект был «списыванием» с книги. Усвоенные мысли необходимо выразить своими словами, оформить своим слогом и стилем.

Конспект – это систематическая, логически связанная запись, объединяющая план, тезисы, выписки или, по крайней мере, два из этих типов записи. Конспект в большей степени, чем другие виды записей, ясен, краток и объективен.

В отличие от тезисов и выписок, конспект при обязательной краткости содержит не только основные положения и выводы, но факты и доказательства, примеры и иллюстрации. На страницах конспекта может быть отражено отношение самого конспектирующего к тому материалу, над которым он работает.

Конспекты условно подразделяются на четыре вида: текстуальные, свободные, тематические.

1. *Плановые (план-конспект)* – каждому вопросу содержания книги, лекции соответствует определенная часть текста в виде пунктов плана. Там, где пункт плана не требует дополнений и разъяснений, он текстом не сопровождается. Самым простым плановым конспектом является вопросно-ответный конспект. В этом случае на пункты плана, выраженные в вопросительной форме, конспект дает точные ответы.

2. *Текстуальный конспект* – это конспект, созданный в основном из цитат, связанных друг с другом цепью логических переходов. Текстуальный конспект – прекрасный источник дословных высказываний автора, лектора, а также приводимых им фактов. Такой конспект целесообразно применять при изучении материалов для сравнительного анализа положений, высказанных рядом авторов.

3. *Свободный конспект* требует от студента умения самостоятельного четкого и краткого формулирования основных положений лекции, книги. Свободный конспект наиболее полноценный вид конспекта, он способствует лучшему усвоению материала, не привязывая составителя к авторским формулировкам. При составлении свободного конспекта используются все типы записей: планы, тезисы, выписки.

4. *Тематический конспект* дает более или менее исчерпывающий ответ на поставленный вопрос-тему. Специфика этого конспекта заключается в разработке определенной темы по ряду источников; он может не отображать сколько-нибудь полно содержания каждого из используемых произведений. Составление тематического конспекта учит работать над темой, анализируя различные точки зрения на один и тот же вопрос. Тематический конспект предполагает использование нескольких источников.

Основные рекомендации по ведению и составлению конспекта:

- Записи должны быть компактными, т.е. на странице нужно размещать как можно больше текста.
- Записи полезно расчленять разными средствами. Рациональная неоднородность записей – важное их достоинство;
- Интервалы между строками должны быть достаточными для вписывания нового или исправлений.
- Конспектировать в отдельной тетради или на листах.
- Записи полезно датировать, выделять и разграничивать.
- Термины и определения, формулы выделять всеми доступными средствами, например, цветом, рамкой и т.п.
- Применять сокращения, условные сокращения и аббревиатуры.

Основные рекомендации по составлению лекционного конспекта:

Важнейшее правило конспектирования – каждая информация (текст) имеет три составляющих: основная, комментирующая, дополняющая (иллюстративная).

• *Основная информация* включает аксиомы, важнейшие определения, теоретические положения, формулы. Каждое слово в ней несет большую смысловую нагрузку. Изменение основной информации нежелательно, т. к. это может привести к искажению смысла.

• *Комментирующая информация* разъясняет основную, излагает ее проще, дает развернутые, подробные формулировки. Такого типа информацию можно без ущерба для смысла сокращать до 50 % объема.

• *Дополнительная (иллюстративная) информация* помогает окончательно понять основную и частично дублирует комментирующую. Ее можно сокращать на 75-100%.

Основные рекомендации по подготовке докладов.

Целью устных выступлений (докладов) является:

- формирование навыка грамотного подбора учебной литературы и первоисточников по теме сообщения и доклада;
- анализ наиболее важных результатов научных исследований по выбранной теме;
- структурированная и логичная подача / презентация материала;
- осуществление взаимодействия с преподавателем и студентами при последующем обсуждении сообщения или доклада.

Подготовка устного выступления (доклада) включает в себя следующие этапы:

1. Определение темы и примерного плана выступления.
2. Работа с рекомендуемой литературой по теме выступления.
3. Составление подробного плана выступления.
4. Сопоставление рассматриваемых в литературе фактов, выделение в них общего и особенного

5. Выделение наиболее важных и проблемных аспектов исследуемого вопроса.

6. Предложение возможных путей интерпретации проблем, затронутых в сообщении или докладе.

7. Создание целостного текста устного выступления.

Во время устного выступления желательно использование наглядных материалов в виде мультимедийной презентации.

При устном выступлении студенту следует придерживаться регламента, т.е. соблюдать указанное преподавателем время выступления. Как правило, продолжительность выступления с докладом на занятии не превышает 10 – 15 минут

Основные рекомендации по созданию презентаций в Microsoft PowerPoint

Расположение информации на странице.

- Предпочтительно горизонтальное расположение материала.
- Наиболее важная информация должна располагаться в центре экрана.
-

Цвет.

• На одном слайде рекомендуется использовать не более четырех цветов: один - для фона, один-два - для заголовков и один-два - для текста, причем цвета должны сочетаться между собой.

• Для фона лучше использовать светлые тона. Цвет и размер шрифта, оформление шаблона должны быть подобраны так, чтобы все надписи читались.

• Необходимо «цветовое равновесие». Пестрые и разноплановые картинки не будут выбиваться из общего стиля, если их оформить в одинаковые по цвету рамочки.

Шрифт.

• Выбор размера шрифта на слайде определяется, исходя из нескольких условий:

текст должен читаться с самой дальней точки помещения, где происходит демонстрация; (не меньше 20-22).

• Не рекомендуется смешивать разные типы шрифтов. Нельзя злоупотреблять прописными буквами, т.к. они читаются хуже.

Текст.

• С точки зрения эффективного восприятия текстовой информации один слайд, в среднем, должен содержать не более 10-15 строк.

Схемы.

• На одном слайде размещается одна схема.

• Схема располагается в центре слайда, заполняя всю его.

Внешний вид схемы должен гармонично сочетаться с другими слайдами презентации.

Рисунки, фотографии.

Фотографии и рисунки обеспечивают образное представление содержания и должны:

• Быть четкими и качественными.

• Соответствовать текстовому содержанию (фото и рисунки необходимо подписывать).

• Разумно использоваться в количественном отношении на одном слайде (как правило, это 3-5 изображений для иллюстрации одной идеи).

4.5. Примерная тематика курсовых работ (проектов) Курсовые работы не предусмотрены.

ДИСЦИПЛИНЫ (МОДУЛЯ)

а) основная литература

1. Луков Вал. А. Биосоциология молодежи: теоретико-методологические основания: науч. монография / Вал. А. Луков. - М.: Изд-во Моск. Гуманит. Ун.-та, 2013. – 430 с.;
2. Луков Вал. А. Тезаурусная социология: в 4 т.; монография / Вал. А. Луков. — М.: Изд-во Моск. гуманит. ун-та, 2018. — Т. 1. 608 с.
3. Федчин В.С. Антропологический подход в отечественной социально-философской традиции: монография / В.С. Федчин [и др.]; науч. ред. В.А. Решетников. - Иркутск: Изд.-во Оттиск, 2016. - 228 с. (25 экз).

б) дополнительная литература

1. **Бутовская М. Л.** Антропология пола [Электронный ресурс] / М.Л. Бутовская.- Фрязино: Век 2, 2013.- 254 с. - Режим доступа: URL: <http://www.klex.ru/fq0> (дата обращения 12.12.2015).
2. **Дольник В.Р.** Непослушное дитя биосферы. Беседы о поведении человека в компании птиц, зверей и детей [Электронный ресурс] / В. Р. Дольник — СПб.: Издательство Петроглиф, 2009. —352 с.- Режим доступа: URL: www.vixri.ru/d3/Dolnik%20V.R.%20_Neposlushnoe%20ditja%20biosfery.pdf (дата обращения 12.12.2015).
3. **Дугин А.Г.** Этносоциология [Электронный ресурс]/ Дугин А.Г..- М.: Академический проект, 2011.- (Gaudeamus).- Режим доступа: URL: http://socioline.ru/files/5/44/dugin_a.g._etnosociologiya_-_2011.pdf (дата обращения 12.12.2015)
4. **Курчанов Н.А.** Антропология и концепции биологии [Электронный ресурс]: справочник. – Электрон.дан. – СПб: СпецЛит, 2007 – 192 с.
5. **Марков А.** Обезьяны, кости и гены [Электронный ресурс] / Марков, А. В. Эволюция человека: в 2 кн. -М. : Астрель ; CORPUS, 2011.- 496 с. – Режим доступа: URL: <http://antropogenez.ru/book/10/> (дата обращения 12.12.2015).
6. **Моррис Д.** Голый мужчина [Электронный ресурс] / Десмонд Моррис. - М.: Эксмо, 2009. - 384 с. - Режим доступа: URL: <http://www.klex.ru/bps> (дата обращения 12.12.2015).
7. **Садовникова А. М.** Естественнонаучная антропология: учеб. пособие / А. М. Садовникова ; Иркутский гос. ун-т. - Иркутск : Изд-во ИГУ, 2006 - **Ч. 1.** - 2006. - 123 с. (89 экз.)
8. **Смит Р.** Человек между биологией и культурой // Человек. 2000. №1. С.
9. **Тегако Л. И.** Практическая антропология: учеб. пособие / Л.И. Тегако, О.В. Марфина. - Ростов н/Д : Феникс, 2003. - 315 с. (8 экз).
10. **Туринцева Е.А.** Биосоциальные функции молодежи и их трансформация в условиях городского образа жизни в контексте социальной реабилитации / Е.А. Туринцева, Е.В. Решетникова // Знание. Понимание. Умение. 2015. № 1. С. 134-143.
11. **Туринцева Е.А.** Биосоциальный человек и возможные направления антропосоциальной эволюции / Е.А. Туринцева, Е.В. Решетникова // Знание. Понимание. Умение. 2016. № 2. С. 86-100. DOI: 10.17805/zpu.2016.2.8
12. **Туринцева Е.А.** Гендерный конфликт глазами молодежи: биосоциологический аспект / Е.А. Туринцева, Е.В. Решетникова, В.В. Попова // Знание. Понимание. Умение. 2016. № 4. С. 171-184. DOI: 10.17805/zpu.2016.4.30
13. **Туринцева Е. А.** Отношение к богатству и обману: биосоциологические и цивилизационные аспекты / Туринцева Е.А., Решетникова Е.В., Гуринович Л.А. // Социально-гуманитарные знания. - № 5. – 2017 г. – с. 134-148.
14. **Туринцева Е.А.** Кризис института семьи в биосоциальной ретроспективе и перспективе / Е.А. Туринцева, В.В. Попова // Социально-демографические процессы в XXI веке: кризис, вызовы, стратегии безопасности: сб. научн. Тр. / ФГБОУ ВО «ИГУ»;

Служба ЗАГС Иркутской области; [научн. Ред.: Т.И. Грабельных, А.В. Аргучинцев]. – Иркутск: ООО Оперативная типография «На Чехова», 2017.-С. 193-197.

15. Шмерлина И.А. Социология и этология человека // Социологический журнал. 2001.№1. с. 33-43.

в) периодические издания

г) список авторских методических разработок

д) базы данных, информационно-справочные и поисковые системы _____

Адрес ресурса

Режим доступа: <http://ethology.ru/>

Полное название ресурса

Этология

Видеофильмы:

1. **Человек-гризли** // Документальный фильм, режиссер – Вернен Херцог, 2005.

VI. МАТЕРИАЛЬНО-ТЕХНИЧЕСКОЕ ОБЕСПЕЧЕНИЕ ДИСЦИПЛИНЫ

Программное обеспечение:

DreamSpark Premium Electronic Software Delivery (3 years) Renewal; кол-во 4; Договор №03-016-14 от 30.10.2014 г.; 3 года; Kaspersky Endpoint Security для бизнеса - Стандартный Russian Edition. 250-499 Node 1 year Educational Renewal License; кол-во 1800; Форус Контракт № 04-114-16 от 14 ноября 2016 г. KES Счет № РСЦЗ-000147 и АКТ от 23 ноября 2016 г. Лиц.№1В08161103014721370444; 1 год; Office 365 профессиональный плюс для учащихся (Организация: ФГБОУ ВО ИГУ Административные службы Домен: irkstateuni.onmicrosoft.com); кол-во 15000; Номер заказа: 36dde53d-7cdb-4cad-a87f-29b2a19c463e от 07.06.2016 г.; 1 год; программа, обеспечивающая воспроизведение видео VLC Player; программа для создания и демонстрации презентаций иллюстраций и других учебных материалов: Microsoft Power Point; программа для статистической обработки данных SPSS Statistics 17.0 (SPSS Base Statistics; кол-во 16; сублицензионный договор №2008/12-ИГУ-1 от 11.12.2008 г. бессрочно; IBM SPSS Custom Tables; кол-во 7; лицензионный договор №20091028-1 от 28.10.2009 г.; бессрочно; IBM SPSS Custom Tables; кол-во 7; сублицензионный договор №АЛ120503-1 от 03.05.2012 г.; бессрочно); IBM SPSS Statistics 22 (IBM SPSS Statistics Base Campus Edition, IBM SPSS Custom Tables; кол-во 15; лицензионный договор №20161219-2 от 26.12.2016 г.; бессрочно).

Технические и электронные средства:

664003, Иркутская область, г. Иркутск, ул. Ленина, 3, учебный корпус №3, ауд. 110 (этаж 1, помещение 32):

Учебная аудитория для проведения занятий лекционного типа, занятий семинарского типа, для проведения групповых и индивидуальных консультаций, текущего контроля и промежуточной аттестации на 36 рабочих мест (31,6 кв.м), оборудованная специализированной (учебной) мебелью (столы, скамьи, переносная доска); оборудованием для презентации учебного материала и тематических иллюстраций, соответствующих рабочей программе дисциплины: проектор Acer X1230PS, экран настенный ScreenMedia Economy-P 200×200см, ноутбук 15.6"Samsung RV508, колонки. Программное обеспечение: программа, обеспечивающая воспроизведение видео VLC Player; программа для создания и демонстрации презентаций, иллюстраций и других учебных материалов: MS PowerPoint.

Компьютерный класс (учебная аудитория) для организации самостоятельной работы.

Аудитория на 17 рабочих мест, оборудованная специализированной (учебной) мебелью (компьютерные столы, стулья, переносная доска), компьютерами (Системный

блок Intel Original LGA775 Celeron E3300 (7 шт.), Системный блок Intel Core i3-2120 (10 шт.), Монитор 17" Samsyng 743N silver 5ms (2 шт.), Монитор LG Flatron W1942S (1 шт.), Монитор LG FLATRON E2242 (10 шт.), Монитор TFT 17 Samsung 710N (4 шт.) с возможностью подключения к сети «Интернет» и обеспечением доступа в электронную информационно-образовательную среду организации; демонстрационным оборудованием для представления учебной информации большой аудитории: мобильный проектор Viewsonic "PJD6253", переносной экран, колонки; наборы демонстрационного оборудования и учебно-наглядных пособий, обеспечивающие тематические иллюстрации, соответствующие рабочей программе дисциплины.

VII. ОБРАЗОВАТЕЛЬНЫЕ ТЕХНОЛОГИИ

В процессе изучения дисциплины предусматривается широкое использование активных и интерактивных форм приобретения новых знаний, традиционных и инновационных технологий:

- лекция - аудиторное занятие, во время которого преподаватель систематически и последовательно излагает материал по темам дисциплины;
- лекция-презентация - аудиторное занятие, во время которого преподаватель использует авторские обучающие системы – презентации, в которых систематизирован учебный, методический, наглядно-иллюстративный материал и тестовые вопросы.
- лекция-дискуссия – аудиторное занятие, во время которого преподаватель использует ответы обучающихся на его вопросы, организует свободный обмен мнениями в интервалах между логическими разделами лекции;
- проблемная лекция – аудиторное занятие, во время которого преподаватель ставит перед обучающимися проблемные вопросы, представляет вводную информацию и побуждает обучающихся к поискам ответов, последовательно подводя их к искомой цели;

При проведении практических занятий используются следующие активные и интерактивные формы:

- обсуждение в группах – рассмотрение какого-либо вопроса, направленное на нахождение истины или достижение лучшего взаимопонимания в группе;
- дискуссия – целенаправленное обсуждение конкретной проблемы, сопровождающееся обменом идеями, суждениями, мнениями;
- круглый стол – способ организации обсуждения проблемного вопроса, характеризующийся: обобщением идей и мнений относительно обсуждаемой проблемы, равноправием участников круглого стола, выражением мнения по поводу обсуждаемого вопроса, а не по поводу мнений других участников;
- практикум – форма проведения занятий, в процессе которой обучающиеся под руководством преподавателя выполняют задания деятельностного характера (выполняют упражнения, решают задачи, связанные с будущей деятельностью), направленные на получение практических навыков и практическое усвоение основных положений учебной дисциплины.

Аудиторные занятия проводятся с использованием мультимедийных технологий.

Студенты обеспечиваются сопутствующими раздаточными материалами с целью активизации работы по усвоению материалов учебного курса.

Использование в процессе преподавания мультимедийных средств позволяет активнее осваивать тематические разделы курса. Мультимедийные средства используются для просмотра презентационных материалов и видеофильмов по темам курса.

Внеаудиторные формы работы включают самостоятельную работу студентов с литературой и электронными информационными ресурсами (электронные учебники, *Internet*-ресурсы).

Удельный вес занятий, проводимых в интерактивных формах, составляет не менее 20%. Занятия лекционного типа составляют не более 50% от аудиторных занятий, что соответствует требованиям ФГОС.

**Наименование тем занятий с использованием активных форм обучения:
Очная форма обучения**

№ п/п	Тема занятия	Вид занятия	Форма / Методы // дистанционного, интерактивного обучения	Кол-во часов
1	2	3	4	5
1	Тема 1. Теоретико-методологические основания биосоциологии	Л,пр	Дискуссия, Практическое задание, Деловая игра, обсуждение докладов и сообщений	4
2	Тема 2. Пол и гендер через призму биосоциологии	Л,пр	Дискуссия, Практическое задание, Деловая игра, обсуждение докладов и сообщений	4
3	Тема 3. Агрессия в человеке и в обществе как биосоциальный феномен	Л,пр	Дискуссия, Практическое задание, Деловая игра, обсуждение докладов и сообщений	4
4	Тема 4. Этнос и его биосоциальные характеристики	Л,пр	Дискуссия, Практическое задание, Деловая игра, обсуждение докладов и сообщений	4
5	Тема 5. Биосоциология возраста	Л,пр	Дискуссия, Практическое задание, Деловая игра, обсуждение докладов и сообщений	4
6	Тема 6. Биосоциальные проблемы городского образа жизни	Л,пр	Дискуссия, Практическое задание, Деловая игра, обсуждение докладов и сообщений	4
7	Тема 7. Биосоциальная реальность и прогнозы будущего	Л,пр	Дискуссия, Практическое задание, Деловая игра, обсуждение докладов и сообщений	4
Итого часов:				28

Заочная форма обучения

№ п/п	Тема занятия	Вид занятия	Форма / Методы // дистанционного, интерактивного обучения	Кол-во часов
1	2	3	4	5
1	Тема 1. Теоретико-методологические основания биосоциологии	л	Дискуссия, Практическое задание, Деловая игра, обсуждение докладов и сообщений	
2	Тема 2. Пол и гендер через призму биосоциологии	пр	Дискуссия, Практическое задание, Деловая игра,	

			обсуждение докладов и сообщений	
3	Тема 3. Агрессия в человеке и в обществе как биосоциальный феномен	л	Дискуссия, Практическое задание, Деловая игра, обсуждение докладов и сообщений	
4	Тема 4. Этнос и его биосоциальные характеристики	л	Дискуссия, Практическое задание, Деловая игра, обсуждение докладов и сообщений	
5	Тема 5. Биосоциология возраста	пр	Дискуссия, Практическое задание, Деловая игра, обсуждение докладов и сообщений	
6	Тема 6. Биосоциальные проблемы городского образа жизни	пр	Дискуссия, Практическое задание, Деловая игра, обсуждение докладов и сообщений	
7	Тема 7. Биосоциальная реальность и прогнозы будущего	пр	Дискуссия, Практическое задание, Деловая игра, обсуждение докладов и сообщений	
Итого часов:				

VIII. ОЦЕНОЧНЫЕ МАТЕРИАЛЫ ДЛЯ ТЕКУЩЕГО КОНТРОЛЯ И ПРОМЕЖУТОЧНОЙ АТТЕСТАЦИИ

Оценочные материалы для входного контроля

Для входного контроля проводится устный групповой опрос.

Оценочные материалы текущего контроля

Разнообразные оценочные средства направлены на выявление качества усвоенных знаний в соответствии с формируемыми компетенциями студентов.

Текущий контроль реализуется в ходе проведения семинарских занятий и контроля самостоятельной работы обучающихся (от 0 до 60 баллов). Он складывается из следующего вида работ:

- ответы на заранее поставленные вопросы по темам семинаров
- доклады, сопровождающиеся мультимедийными презентациями
- активное участие в обсуждении вопросов семинарских занятий, оппонирование на докладах
- кратких ответов на тот или иной вопрос из темы предыдущей лекции или семинара

Предусматриваются «премиальные» баллы (от 0 до 10) за отсутствие пропусков занятий, высокое качество выполненных работ, участие в конференциях, олимпиадах, научно-исследовательской работе, написания статей и т. д.

Оценочные материалы для промежуточной аттестации в форме экзамена

Преподаватель имеет право (с согласия студента) выставить студенту, набравшему в течение семестра за текущую работу 60 баллов, экзаменационную оценку без процедуры сдачи экзамена или зачета. В данном случае к набранному студентом количеству баллов за текущую работу добавляется не более 20 баллов и выставляется соответствующая академическая оценка.

При оценке каждого вида учебной работы по дисциплине используется балльно-рейтинговая система оценки успеваемости обучающихся в соответствии с Положением о балльно-рейтинговой системе оценки успеваемости обучающихся в ФГБОУ ВО «Иркутский государственный университет».

Балльно-рейтинговая система оценки успеваемости обучающихся основана на оценке каждого вида учебной работы по дисциплине в рейтинговых баллах.

Количество баллов, полученных обучающимся по дисциплине в течение семестра (включая баллы за зачет), переводится в академическую оценку, которая фиксируется в зачетной книжке в соответствии со следующей таблицей:

Баллы, полученные обучающимся по дисциплине в течение семестра	Академическая оценка	
	60...70 баллов	«удовлетворительно»
71...85 баллов	«хорошо»	
86...100 баллов	«отлично»	

Если количество баллов, которое наберет обучающийся в течение семестра, будет недостаточным для получения им положительной академической оценки по дисциплине, преподаватель вправе потребовать от обучающегося выполнения дополнительных заданий для получения большего количества баллов. Решение о возможности и форме выполнения обучающимся дополнительных заданий для получения большего количества баллов принимается преподавателем.

Материалы для проведения текущего и промежуточного контроля знаний студентов:

№ п\п	Вид контроля	Контролируемые темы (разделы)	Контролируемые компетенции / индикаторы
1	2	3	4
1	Оценивание активности в обсуждениях	Тема 1. Теоретико-методологические основания биосоциологии	УК-5, ПК-5
2	Оценивание активности в обсуждениях на семинаре	Тема 2. Пол и гендер через призму биосоциологии	УК-5, ПК-5
3	Оценивание способности работы в коллективе, активности в обсуждении, устный тест.	Тема 3. Агрессия в человеке и в обществе как биосоциальный феномен	УК-5, ПК-5
4	Оценивание качества подготовки докладов, сообщений, активности в обсуждениях на семинаре, устный тест	Тема 4. Этнос и его биосоциальные характеристики	УК-5, ПК-5

5	Оценивание качества подготовки докладов, сообщений, активности в обсуждениях на семинаре, ответов на вопросы, устный тест	Тема 5. Биосоциология возраста	УК-5, ПК-5
6	Оценивание формирования навыков публичного выступления, подготовки презентаций, докладов, сообщений, активности в обсуждениях на семинаре.	Тема 6. Биосоциальные проблемы городского образа жизни	УК-5, ПК-5
7	Оценивание качества подготовки докладов, сообщений, активности в обсуждениях на семинаре, ответов на вопросы	Тема 7. Биосоциальная реальность и прогнозы будущего	УК-5, ПК-5

Демонстрационный вариант контрольной работы №1 (№2, №3)

Демонстрационный вариант теста №1

Содержание возможных вопросов тестового задания:

устный тест -обсуждение:

1. основные вехи развития эволюционной теории и нынешнее состояние вопроса эволюции живых существ и в том числе человека;

2. основные вехи развития социологии в XIX, XX, XXI веках

Вопросы для собеседования №1 (№2, №3)

Вопросы для коллоквиума №1 (№2, №3)

Темы рефератов и др.

Темы курсовых работ (проектов)

Примерный перечень вопросов и заданий к экзамену:

1. Биосоциология как научная концепция на основе междисциплинарности;
2. Теоретические истоки биосоциологии в XIX веке;
3. Органицизм Герберта Спенсера как теоретическое основание биосоциологии;
4. Траектория развития социал-дарвинистских теорий в конкретных социально-исторических условиях XX века;
5. Теории, признающие влияние географической среды на человека и человеческие сообщества;
6. Тезаурусный подход как методологическое основание биосоциологии;

7. Основные вопросы биологической и социальной антропологии: происхождение человека, развитие человеческой триады;
8. Биологический пол у человека – сущность, функциональность адаптаций мужского и женского полов с целью выживания популяции. Женская и мужская коммуникация;
9. Системная теория пола Геодакяна. Границы колебания признаков биологического пола, генетическая пластичность мужского пола и стабильность женского. Этапы биологического ограничения численности популяции в опыте Колхуэна «Вселенная 25»;
10. «Гендер» как виртуальный, культурный, социальный пол и как социальная адаптация в условиях времени Модерна и Постмодерна;
11. Агрессия как внутривидовой инстинкт. Межвидовая агрессия. Сопротивление жертвы;
12. Жизнь и творчество К. Лоренца. Его основные идеи об агрессии;
13. Особенности проявления агрессии у человека. Мужская и женская агрессия. Значение ритуала в ограничении агрессии;
14. Охота людей и ее особенности. Биосоциальные типы охоты у человека и наличие в них проявлений агрессии;
15. Биологические и социальные факторы войны. Война как биосоциальный феномен и социальная адаптация;
16. Этнос как природное и культурное явление;
17. Адаптации к ландшафту и стратегии жизнеобеспечения этносов. Обусловленные различия цивилизаций;
18. Различение «свой» и «чужой» в основе жизни этносов;
19. Биосоциальные функции молодежи и расширение границ молодости в современном мире;
20. Одиночество как биосоциальная проблема городского образа жизни;
21. Биосоциальная реальность и возможные направления антропосоциальной эволюции

Разработчики:

_____	_____доцент_____	_____Е.А. Туринцева_____
(подпись)	(занимаемая должность)	(инициалы, фамилия)
_____	_____	_____
(подпись)	(занимаемая должность)	(инициалы, фамилия)

Программа составлена в соответствии с требованиями ФГОС ВО по направлению и профилю подготовки «Социальная работа в системе социальных служб».

Программа рассмотрена на заседании кафедры социальной работы

« » 202____ г.,


Протокол № .

Зав. кафедрой _____ Е.В. Решетникова

Настоящая программа не может быть воспроизведена ни в какой форме без

предварительного письменного разрешения кафедры-разработчика программы.

Разработчик:


_____ (подпись) 

_____ доцент _____ (занимаемая должность)

_____ Е.В. Туринцева _____ (инициалы, фамилия)

Программа рассмотрена на заседании кафедры социальной работы _____

Протокол № 8 от «12» апреля 2023 г.

Зав.кафедрой  _____ Е.В. Решетникова