




## МИНОБРНАУКИ РОССИИ

федеральное государственное бюджетное образовательное учреждение  
высшего образования

«ИРКУТСКИЙ ГОСУДАРСТВЕННЫЙ УНИВЕРСИТЕТ»

ФГБОУ ВО «ИГУ»

Кафедра востоковедения и регионоведения АТР

	<p>УТВЕРЖДАЮ</p>  <p>Декан факультета иностранных языков О.В. Кузнецова “15” июня 2021 г.</p>
--	--

### Рабочая программа дисциплины (модуля)

Наименование дисциплины (модуля):

Б1.В.ДВ.02.02. География стран первого иностранного языка



Направление подготовки: 45.03.02 Лингвистика

Направленность (профиль) подготовки:

Лингвистическое обеспечение региональных исследований (первый иностранный язык - английский, второй иностранный язык - китайский)

Квалификация выпускника – бакалавр

Форма обучения: очная

<p>Согласовано с УМК Института филологии, иностранных языков и медиакоммуникации: Протокол №10 от «15» июня 2021 г. Председатель: О.Л. Михалёва</p> 	<p>Рекомендовано кафедрой востоковедения и регионоведения АТР: Протокол № 6 от «26» апреля 2021 г. Зав. кафедрой: Е.В. Кремнёв</p> 
---	---

Иркутск 2021 г.

## Содержание

- I. Цели и задачи дисциплины (модуля)
- II. Место дисциплины (модуля) в структуре ОПОП.
- III. Требования к результатам освоения дисциплины (модуля)
- IV. Содержание и структура дисциплины (модуля)
  - 4.1 **Содержание дисциплины, структурированное по темам, с указанием видов учебных занятий и отведенного на них количества академических часов**
  - 4.2 План внеаудиторной самостоятельной работы обучающихся по дисциплине
  - 4.3 Содержание учебного материала
    - 4.3.1 Перечень семинарских, практических занятий и лабораторных работ
    - 4.3.2. Перечень тем (вопросов), выносимых на самостоятельное изучение в рамках самостоятельной работы студентов
  - 4.4. Методические указания по организации самостоятельной работы студентов
  - 4.5. Примерная тематика курсовых работ (проектов)
- V. Учебно-методическое и информационное обеспечение дисциплины (модуля)
  - а) перечень литературы
  - б) периодические издания
  - в) список авторских методических разработок
  - г) базы данных, поисково-справочные и информационные системы
- VI. Материально-техническое обеспечение дисциплины (модуля)
  - 6.1. Учебно-лабораторное оборудование:
  - 6.2. Программное обеспечение:
  - 6.3. Технические и электронные средства обучения:
- VII. Образовательные технологии
- VIII. Оценочные материалы для текущего контроля и промежуточной аттестации

## **I. Цели и задачи дисциплины (модуля):**

**Цели** освоения дисциплины соотносятся с общими целями основной образовательной программы и заключаются в формировании у студентов углубленного представления о физико-географических особенностях региона специализации, способствующего составлению комплексной характеристики региона, что содействует эффективному осуществлению коммуникационной, а также аналитической деятельности в профессиональной сфере.

**Задачи** дисциплины соотносятся с общим типом задач основной образовательной программы в соответствии с Федеральным государственным образовательным стандартом и заключаются в следующем:

- ознакомить студентов с основными географическими терминами и понятиями, особенностями физико-географического положения США;
- сформировать умения использования географических карт, статистических материалов, современных геоинформационных технологий для поиска, интерпретации и анализа различных географических данных;
- сформировать умения применения географических знаний для объяснения и оценки разнообразных явлений и процессов, умения проводить анализ особенностей физической географии США и комплексный регионоведческий анализ;
- развить познавательный интерес, интеллектуальные и творческие способности в процессе решения географических задач;
- воспитать чувство уважения к изучаемому региону.

## **II. МЕСТО ДИСЦИПЛИНЫ В СТРУКТУРЕ ОПОП ВО**

Учебная дисциплина (модуль) относится к части, формируемой участниками образовательных отношений.

Для изучения данной учебной дисциплины (модуля) необходимы знания, умения и навыки, формируемые предшествующими дисциплинами:

Практический курс первого иностранного языка,

Основы регионального анализа.

Перечень последующих учебных дисциплин, для которых необходимы знания, умения и навыки, формируемые данной учебной дисциплиной:

Политическая география стран первого иностранного языка,

Экономика стран первого иностранного языка.

## **III. ТРЕБОВАНИЯ К РЕЗУЛЬТАТАМ ОСВОЕНИЯ ДИСЦИПЛИНЫ**

Процесс освоения дисциплины направлен на формирование компетенций в соответствии с ФГОС ВО и ОП ВО по данному направлению подготовки.

### **Перечень планируемых результатов обучения по дисциплине (модулю), соотнесенных с индикаторами достижения компетенций**

<b>Компетенция</b>	<b>Результаты обучения</b>	<b>Индикаторы компетенций</b>
--------------------	----------------------------	-------------------------------

<p>ПК-2. Владеет экстралингвистической информацией в соответствующей области знаний</p>	<p>Знать: понятие экстралингвистической информации, основные физико-географические, исторические, экологические, демографические, особенности стран(ы) региона специализации; Уметь: пользоваться экстралингвистической информацией в соответствующей области знаний, анализировать первичные данные, представленные в вербальном/невербальном виде, вербально описывать и интерпретировать их содержание с учетом уже имеющихся сведений; читать физико-географическую карту мира; Владеть: навыками анализа экстралингвистической информации в соответствующей области знаний</p>	<p>ИДК-ПК-2.1. Применяет экстралингвистическую информацию при осуществлении переводческой деятельности в сфере межязыковой и межкультурной коммуникации ИДК-ПК-2.2. Применяет экстралингвистическую информацию в процессе осуществления педагогической и организационной деятельности по проектированию и реализации основных и дополнительных образовательных программ в сфере региональных исследований</p>
---	---	---

#### IV. СОДЕРЖАНИЕ И СТРУКТУРА ДИСЦИПЛИНЫ

Объем дисциплины составляет 4 зач. ед., 144 час.

в том 2 часа на экзамен

Из них 36 час. – практическая подготовка

Форма промежуточной аттестации: экзамен

4.1 Содержание дисциплины, структурированное по темам, с указанием видов учебных занятий и отведенного на них количества академических часов

№ п/п	Раздел дисциплины/тема	Семестр	Всего часов	Из них практическая подготовка обучающихся	Виды учебной работы, включая самостоятельную работу обучающихся, практическую подготовку и трудоемкость (в часах)			Самостоятельная работа	Форма текущего контроля успеваемости/ Форма промежуточной аттестации (по семестрам)
					Контактная работа преподавателя с обучающимися		Самостоятельная работа		
					Лекция	Семинар/ Практическое, лабораторное занятие/			
1	2	3	4	5	6	7	8	9	10
1	Рельеф	II	18	6	3	6	-	9	Контрольная работа, устный опрос / Зачет
2	Климатические зоны	II	18	6	3	6	-	9	Контрольная

									работа, устный опрос / Зачет
3	Стихийные бедствия	II	18	6	3	6	-	9	Контрольная работа, устный опрос / Зачет
4	Водные ресурсы	II	17	6	3	6	-	8	Контрольная работа, устный опрос / Зачет
5	Растительный и животный мир США	II	18	6	3	6	-	9	Контрольная работа, устный опрос / Зачет
6	Охраняемые зоны	II	18	6	3	6	-	9	Контрольная работа, устный опрос / Экзамен

#### 4.2. План внеаудиторной самостоятельной работы обучающихся по дисциплине

Семестр	Название раздела, темы	Самостоятельная работа обучающихся			Оценочное средство	Учебно-методическое обеспечение самостоятельной работы
		Вид самостоятельной работы	Сроки выполнения	Трудоемкость (час.)		
II	Рельеф	Подготовка к контрольной работе / устному опросу	1 неделя	9	См. колонку «Форма текущего контроля успеваемости/ Форма промежуточной аттестации (по семестрам)» в п. 4.1.	См. п. V
II	Климатические зоны	Подготовка к контрольной работе / устному опросу	1 неделя	9	См. колонку «Форма текущего контроля успеваемости/ Форма промежуточной аттестации (по семестрам)» в п. 4.1.	См. п. V

Семестр	Название раздела, темы	Самостоятельная работа обучающихся			Оценочное средство	Учебно-методическое обеспечение самостоятельной работы
		Вид самостоятельной работы	Сроки выполнения	Трудоемкость (час.)		
II	Стихийные бедствия	Подготовка к контрольной работе / устному опросу	1 неделя	9	См. колонку «Форма текущего контроля успеваемости/ Форма промежуточной аттестации (по семестрам)» в п. 4.1.	См. п. V
II	Водные ресурсы	Подготовка к контрольной работе / устному опросу	1 неделя	8	См. колонку «Форма текущего контроля успеваемости/ Форма промежуточной аттестации (по семестрам)» в п. 4.1.	См. п. V
II	Растительный и животный мир США	Подготовка к контрольной работе / устному опросу	1 неделя	9	См. колонку «Форма текущего контроля успеваемости/ Форма промежуточной аттестации (по семестрам)» в п. 4.1.	См. п. V
II	Охраняемые зоны	Подготовка к контрольной работе / устному опросу	1 неделя	9	См. колонку «Форма текущего контроля успеваемости/ Форма промежуточной аттестации (по семестрам)» в п. 4.1.	См. п. V
Общий объем самостоятельной работы по дисциплине (час)				<b>53</b>		
<b>Из них объем самостоятельной работы с использованием электронного обучения и дистанционных образовательных технологий (час)</b>				<b>53</b>		

### 4.3. Содержание учебного материала

№ п/н	Раздел / модуль / тема	Содержание
1	Рельеф	Основные особенности рельефа США
2	Климатические зоны	Соотношение рельефа и климатических зон
3	Стихийные бедствия	Соотношение географических параметров и особенностей стихийных бедствий 1. Наводнения. 2. Землетрясения. 3. Ураганы. 4. Тайфуны. 5. Пожары. 6. Оползни.
4	Водные ресурсы	Береговая линия и её экология
5	Растительный и животный мир США	1. Растения. 4. Животные.
6	Охраняемые зоны	Охраняемые зоны. Национальные парки. Заказники.

#### 4.3.1. Перечень семинарских, практических занятий и лабораторных работ

№ п/н	№ раздела и темы	Наименование семинаров, практических и лабораторных работ	Трудоемкость (час.)		Оценочные средства	Формируемые компетенции (индикаторы)
			Всего часов	Из них практическая подготовка		
1	2	3	4	5	6	7
1	1	Рельеф	6	6	Доклад на практическом занятии, участие в обсуждении, устный опрос	ПК-2 (ИДК-ПК-2.1,2.2)
2	2	Климатические зоны	6	6	Доклад на практическом занятии, участие в обсуждении, устный опрос	ПК-2 (ИДК-ПК-2.1,2.2)
3	3	Стихийные бедствия	6	6	Доклад на практическом занятии, участие в обсуждении, устный опрос	ПК-2 (ИДК-ПК-2.1,2.2)
4	4	Водные ресурсы	6	6	Доклад на практическом занятии, участие в обсуждении, устный опрос	ПК-2 (ИДК-ПК-2.1,2.2)
5	5	Растительный и животный мир США	6	6	Доклад на практическом занятии, участие в обсуждении, устный опрос	ПК-2 (ИДК-ПК-2.1,2.2)
6	6	Охраняемые зоны	6	6	Доклад на практическом занятии, участие в обсуждении, устный опрос	ПК-2 (ИДК-ПК-2.1,2.2)



					занятия, участие в обсуждении, устный опрос	
--	--	--	--	--	--	--

#### 4.3.2. Перечень тем (вопросов), выносимых на самостоятельное изучение студентами в рамках самостоятельной работы (СРС)

№ п/п	Тема	Задание	Формируемая компетенция	ИДК
1	2	3	4	5
1	Рельеф	Подготовиться к докладу на практическом занятии, участию в обсуждении, устном опросе, контрольной работе	ПК-2	ИДК-ПК-2.1,2.2
2	Климатические зоны	Подготовиться к докладу на практическом занятии, участию в обсуждении, устном опросе, контрольной работе	ПК-2	ИДК-ПК-2.1,2.2
3	Стихийные бедствия	Подготовиться к докладу на практическом занятии, участию в обсуждении, устном опросе, контрольной работе	ПК-2	ИДК-ПК-2.1,2.2
4	Водные ресурсы	Подготовиться к докладу на практическом занятии, участию в обсуждении, устном опросе, контрольной работе	ПК-2	ИДК-ПК-2.1,2.2
5	Растительный и животный мир США	Подготовиться к докладу на практическом занятии, участию в обсуждении, устном опросе, контрольной работе	ПК-2	ИДК-ПК-2.1,2.2
6	Охраняемые зоны	Подготовиться к докладу на практическом занятии, участию в обсуждении, устном опросе, контрольной работе	ПК-2	ИДК-ПК-2.1,2.2

#### 4.4. Методические указания по организации самостоятельной работы студентов

Согласно новой образовательной парадигме независимо от профиля подготовки и характера работы любой начинающий специалист должен обладать такими общекультурными и профессиональными компетенциями, включающими фундаментальные знания, профессиональные умения и навыки деятельности своего профиля, опыта творческой и исследовательской деятельности по решению новых проблем, опытом социально-оценочной деятельности. Две последние составляющие образования формируются именно в процессе самостоятельной работы студентов. Никакие знания, не подкрепленные самостоятельной деятельностью, не могут стать подлинным достоянием человека. Кроме того, самостоятельная работа имеет

воспитательное значение: она формирует самостоятельность не только как совокупность компетенций, но и как черту характера, играющую существенную роль в структуре личности современного специалиста высшей квалификации.

Самостоятельная работа – это вид учебной деятельности, одна из организационных форм обучения, протекающая вне непосредственного контакта с преподавателем (дома, в лаборатории ТСО) или управляемая преподавателем опосредованно через предназначенные для этой цели учебные материалы.

Самостоятельная работа представляет собой овладение компетенциями, включающими научные знания, практические умения и навыки во всех формах организации обучения, как под руководством преподавателя, так и без него. При этом необходимо целенаправленное управление самостоятельной деятельностью учеников посредством формулировки темы-проблемы, ее расшифровки через план или схему, указания основных и дополнительных источников, вопросов и заданий для самоконтроля осваиваемых знаний, заданий для развития необходимых компетенций, сроков консультации и форм контроля. В настоящих методических рекомендациях мы попытались обозначить основные вопросы, касающиеся организации СРС в вузах как для преподавателей, так и для студентов.

### **ПАМЯТКА ДЛЯ САМОСТОЯТЕЛЬНОЙ РАБОТЫ СТУДЕНТА ПРИ ВЫПОЛНЕНИИ ДОМАШНИХ ЗАДАНИЙ**

Этапы работы		Контролируй себя!	Напоминай себе!
1. Приступая к выполнению задания		<ol style="list-style-type: none"> <li>1. Определи, какие задания нужно выполнить.</li> <li>2. Обдумай, как лучше, быстрее и продуктивнее это сделать (план в уме).</li> </ol>	<ol style="list-style-type: none"> <li>1. Смотри записи о домашнем задании.</li> <li>2. Достань необходимые учебники, наведи порядок на рабочем месте.</li> <li>3. Установи последовательность выполнения заданий.</li> <li>4. Раздели время на каждый предмет.</li> </ol>
2. Выполняя домашнее задание	В начале	<ol style="list-style-type: none"> <li>1. Справляюсь, что задано, что нужно сделать. Вспомню содержание материала из объяснения преподавателя.</li> </ol>	<ol style="list-style-type: none"> <li>1. Уясни требования задания.</li> <li>2. вспомни пояснения преподавателя к выполнению задания.</li> </ol>
	В ходе	<ol style="list-style-type: none"> <li>1. Проверяю себя: то ли я делаю, что требуется?</li> <li>2. Так ли я действую, как надо?</li> <li>3. Уложусь ли я в отведенное время?</li> </ol>	<ol style="list-style-type: none"> <li>1. Не отвлекайся!</li> <li>2. Следи за своими действиями!</li> <li>3. Умей уложиться во время!</li> </ol>
	В конце	<ol style="list-style-type: none"> <li>1. Устанавливаю, что еще не выполнено.</li> <li>2. Даю оценку результату своей работы.</li> <li>3. Учитываю, сколько сэкономлено времени.</li> </ol>	<ol style="list-style-type: none"> <li>1. Проверь себя: все ли выполнено?</li> <li>2. Верно ли выполнено?</li> </ol>
3. Завершая работу		<ol style="list-style-type: none"> <li>1. Контролирую полноту и качество выполнения задания.</li> <li>2. Что можно дополнительно сделать?</li> <li>3. Планирую свой ответ на занятии.</li> <li>4. Определяю: что следует уточнить у преподавателя, у товарища.</li> </ol>	<ol style="list-style-type: none"> <li>1. Проверить глубину своих знаний.</li> <li>2. Если нужно, доработай, устрани пробелы.</li> <li>3. Оцени свои успехи и учти ошибки на будущее.</li> </ol>

#### **4.5. Примерная тематика курсовых работ (проектов)**

Дисциплина не предусматривает подготовку курсовых работ.

### **V. УЧЕБНО-МЕТОДИЧЕСКОЕ И ИНФОРМАЦИОННОЕ ОБЕСПЕЧЕНИЕ ДИСЦИПЛИНЫ (МОДУЛЯ)**

Электронная информационно-образовательная среда университета обеспечивает доступ к электронным учебным изданиям и электронным образовательным ресурсам.

Библиотечный фонд укомплектован печатными изданиями из расчета не менее 0,25 экземпляра каждого из изданий, указанных в рабочих программах дисциплин (модулей), на одного обучающегося из числа лиц, одновременно осваивающих соответствующую дисциплину (модуль).

Обучающимся обеспечен доступ к современным профессиональным базам данных и информационным справочным системам, состав которых определяется в рабочих программах дисциплин (модулей) и обновляется (при необходимости).

#### **а) перечень литературы**

Погодина, В. Л. География туризма [Текст] : учебник / В. Л. Погодина, И. Г. Филиппова ; ред. Е. И. Богданова. - М. : ИНФРА-М, 2012. - 256 с. (20 экз.)

Родионова И.А. Экономическая и социальная география мира В 2 Ч. ЧАСТЬ 1 [Электронный ресурс] : Учебник / Родионова И.А., 2016. - 431 с., - Режим доступа: "ЭБС Юрайт" – 10 ЭКЗ

Токарева, Н. Д. Америка. Какая она? [Текст] : учебник по страноведению США / Н. Д. Токарева, В. Пеппард. - 2-е изд., испр. и доп. - М. : Высшая школа, 2005. - 334 с. : ил. - ISBN 5-06-003039-3 – 60 экз.

#### **б) периодические издания**

National Geographic

#### **в) список авторских методических разработок:**

Нестерчук, Г. В. США и американцы [Text] / Г. В. Нестерчук, В. М. Иванова. - 2е изд., стереотип. - Минск : Вышэйш. шк., 1997. - 238 с. : ил. - ISBN 985-06-0215-5 - 14 экз.

#### **г) базы данных, информационно-справочные и поисковые системы:**

ООО «Издательство Лань». Информационное письмо от 13.09.2013 г. Адрес доступа: <http://e.lanbook.com/> Срок действия: бессрочный.

ООО «Библиотех» Государственный контракт № 019 от 22.02.2011 г. Лицензионное соглашение № 31 от 22.02.2011 г. Адрес доступа: <https://isu.bibliotech.ru/> Срок действия: бессрочный.

УИС РОССИЯ. Письмо от директора НБ ИГУ № 26/06 от 19. 12.2006 г. (доступ пре- доставляется по обращению Руководителя организации). Адрес доступа: <http://uisrussia.msu.ru/> Срок действия – без ограничений.

### **VI. МАТЕРИАЛЬНО-ТЕХНИЧЕСКОЕ ОБЕСПЕЧЕНИЕ ДИСЦИПЛИНЫ (МОДУЛЯ)**

#### **6.1. Учебно-лабораторное оборудование:**

Учебная аудитория для проведения занятий лекционного типа: аудитория укомплектована специализированной (учебной) мебелью на 40 рабочих мест, оборудована техническими средствами обучения, служащими для представления

информации большой аудитории: телевизор Panasonic, мобильный комплекс: демонстрационное оборудование (ноутбук Lenovo, акустическая система LG) и учебно-наглядные пособия (карта), наборы демонстрационного оборудования и учебно-наглядных пособий, обеспечивающие тематические иллюстрации, соответствующие рабочей программе дисциплины.

Учебная аудитория для проведения занятий семинарского типа, групповых и индивидуальных консультаций, текущего контроля и промежуточной аттестации: аудитория укомплектована специализированной (учебной) мебелью на 20 рабочих мест, оборудована техническими средствами обучения, служащими для представления информации большой аудитории: телевизор Panasonic, мобильный комплекс: демонстрационное оборудование (ноутбук Lenovo, акустическая система LG) и учебно-наглядные пособия (карта), наборы демонстрационного оборудования и учебно-наглядных пособий, обеспечивающие тематические иллюстрации, соответствующие рабочей программе дисциплины.

Помещение для организации самостоятельной работы: аудитория укомплектована специализированной (учебной) мебелью на 10 рабочих мест с возможностью подключения к сети «Интернет» и обеспечением доступа в электронную информационно-образовательную среду организации, оборудована техническими средствами обучения, служащими для представления информации большой аудитории: монитор Samsung LCD17, системный блок IRU, Альфа-775 (12 шт), наборы демонстрационного оборудования и учебно-наглядных пособий, обеспечивающие тематические иллюстрации, соответствующие рабочей программе дисциплины.

#### **6.2. Программное обеспечение:**

Университет обеспечен необходимым комплектом лицензионного и свободно распространяемого программного обеспечения, в том числе отечественного производства (подробная информация размещена на сайте ИГУ)

<b>№ п/п</b>	<b>Наименование</b>
1.	Adobe Reader DC 2019.008.20071
2.	IrfanView 4.42
3.	Foxit PDF Reader 8.0
4.	Google Chrome
5.	Java 8
6.	Kaspersky Endpoint Security для бизнеса- Стандартный Russian Edition. 250-499.
7.	Microsoft Office Enterprise 2007 Russian Academic OPEN No Level
8.	Mozilla Firefox
9.	Office 365 ProPlus for Students
10.	OpenOffice 4.1.3
11.	Opera 45
12.	PDF24Creator 8.0.2
13.	Skype 7.30.0
14.	VLC Player 2.2.4
15.	WinPro 10 RUS Upgrd OLP NL Acdmc.
16.	7zip 18.06

### **6.3. Технические и электронные средства:**

При преподавании дисциплины применяются актуальные на момент прохождения курса технические и электронные средства обучения и контроля знаний студентов (презентации, фрагменты фильмов, комплекты плакатов, наглядных пособий, контролирующих программ и демонстрационных установок), их использование предусмотрено методической концепцией преподавателя, соответствует целям и задачам курса и содержанию дисциплины, направлено на формирование необходимых компетенций.

## **VII. ОБРАЗОВАТЕЛЬНЫЕ ТЕХНОЛОГИИ**

При проведении учебных занятий преподаватель обеспечивает развитие у обучающихся навыков командной работы, межличностной коммуникации, принятия решений, лидерских качеств, курс включает проведение интерактивных занятий, групповых дискуссий, ролевых игр, тренингов, анализ ситуаций и имитационных моделей, преподавание тем на основе результатов научных исследований, проводимых организацией, в том числе с учетом региональных особенностей профессиональной деятельности выпускников и потребностей работодателей.

Применяются образовательные технологии дистанционного обучения с применением платформ belca.isu.ru, VooV, MSTeams и других.

Использование интерактивной модели обучения предусматривают моделирование жизненных ситуаций, использование ролевых игр, совместное решение проблем. Исключается доминирование какого-либо участника учебного процесса или какой-либо идеи. Создается среда образовательного общения, которая характеризуется открытостью, взаимодействием участников, равенством их аргументов, накоплением совместного знания. Из объекта воздействия студент становится субъектом взаимодействия, он сам активно участвует в процессе обучения, следуя своим индивидуальным маршрутом. Преподаватель мотивирует обучающихся к самостоятельному поиску информации. Задачей преподавателя становится создание условий для инициативы студентов. Преподаватель отказывается от роли фильтра, пропускающего через себя учебную информацию, и выполняет функцию помощника в работе, одного из источников информации.

Учебный процесс, опирающийся на использование интерактивных методов обучения, организуется с учетом включенности в процесс познания всех студентов группы, каждый вносит свой особый индивидуальный вклад, в ходе работы идет обмен знаниями, идеями, способами деятельности, обязательна обратная связь, возможность взаимной оценки и контроля.

К методам интерактивного обучения относятся те, которые способствуют вовлечению в активный процесс получения и переработки знаний. Интерактивные методы пробуждают у обучающихся интерес, поощряют активное участие каждого в учебном процессе, обращаются к чувствам каждого обучающегося, способствуют эффективному усвоению учебного материала, оказывают многоплановое воздействие на обучающихся, осуществляют обратную связь (ответная реакция аудитории), формируют у обучающихся мнения и отношения, формируют жизненные навыки, способствуют изменению поведения.

В рамках учебного курса предусмотрены встречи с представителями российских и зарубежных компаний, государственных и общественных организаций, мастер-классы экспертов и специалистов.

**Наименование тем занятий с указанием форм/ методов/ технологий обучения:**

<b>№ п/п</b>	<b>Тема занятия</b>	<b>Вид занятия</b>	<b>Форма / методы / технологии дистанционного, интерактивного обучения</b>	<b>Количество часов</b>
<b>1</b>	<b>2</b>	<b>3</b>	<b>4</b>	<b>5</b>
1	Рельеф	Практическое занятие	Преподавание тем на основе результатов научных исследований, полученных на базе университета, применение дистанционного обучения через электронные обучающие платформы	9
2	Климатические зоны	Практическое занятие	Групповая дискуссия	9
3	Стихийные бедствия	Практическое занятие	Тренинг, применение дистанционного обучения через электронные обучающие платформы	9
4	Водные ресурсы	Практическое занятие	Преподавание тем на основе результатов научных исследований, полученных на базе университета	8
5	Растительный и животный мир США	Практическое занятие	Анализ имитационных моделей	9
6	Охраняемые зоны	Практическое занятие	Анализ ситуаций	9
<b>Итого часов:</b>				<b>53</b>

**VIII.ОЦЕНОЧНЫЕ МАТЕРИАЛЫ ДЛЯ ТЕКУЩЕГО КОНТРОЛЯ И ПРОМЕЖУТОЧНОЙ АТТЕСТАЦИИ**

**Материалы для проведения текущего и промежуточного контроля знаний студентов:**

<b>№</b>	<b>Вид контроля</b>	<b>Контролируемые темы (разделы)</b>	<b>Контролируемые компетенции/ индикаторы</b>
<b>1</b>	<b>2</b>	<b>3</b>	<b>4</b>
1	Контрольная работа, устный опрос / Зачет	Рельеф	ПК-2 (ИДК-ПК-2.1,2.2)
2	Контрольная работа, устный опрос / Зачет	Климатические зоны	ПК-2 (ИДК-ПК-2.1,2.2)
3	Контрольная работа, устный опрос / Зачет	Стихийные бедствия	ПК-2 (ИДК-ПК-2.1,2.2)
4	Контрольная работа, устный опрос / Зачет	Водные ресурсы	ПК-2 (ИДК-ПК-2.1,2.2)

5	Контрольная работа, устный опрос / Зачет	Растительный и животный мир США	ПК-2 (ИДК-ПК-2.1,2.2)
6	Контрольная работа, устный опрос / Экзамен	Охраняемые зоны	ПК-2 (ИДК-ПК-2.1,2.2)

**Демонстрационный вариант контрольной работы:**

1. Поясните термин «физическая география».
2. Назовите основные особенности рельефа США.
3. Опишите основные особенности физико-географического и экономико-географического положение США.

**Демонстрационный вариант устного опроса:**

1. Охарактеризуйте основные особенности географического положения США и объясните взаимосвязь рельефа страны, климатических зон, и флоры и фауны.
2. Назовите основные черты континентального климата США.

**Примерный перечень вопросов и заданий к зачету/экзамену:**

1. Fundamental terms and definitions of geography (geography, physical geography, topography).
2. The peculiarities of the geographical location of the USA.
3. Mountains (the Appalachian system, the Cordilleran system (the Rocky Mountain System and the Pacific Mountain System).
4. The current problems of the Rockies.
5. Rivers (the Mississippi River, its eastern and western tributaries, the Rio Grande, the Colorado, the Columbia).
6. The current problems of the Colorado.
7. The Continental Divide.
8. Lakes (the Great Lakes, the Great Salt Lake). Peculiarities of their geographical location and origin, individual characteristics.
9. Deserts (the Chihuahuan Desert, the Sonoran Desert, the Gila Desert, the Mojave Desert and the Great Basin Desert). Peculiarities of their geographical location and origin, individual characteristics.
10. The Great Plains and the High Plains.
11. The coastline of US (coastline and shoreline; saltwater coastlines and lake coastlines).
12. The current problems of shoreline.
13. The Köppen climate classification.
14. Climate of the USA. Territory, level of precipitation and peculiarities of flora and fauna of:
  - 14.1. Humid Continental climate
  - 14.2. Humid Subtropical climate
  - 14.3. Humid Tropical climate
  - 14.4. Mediterranean climate
  - 14.5. West Coast Marine climate
  - 14.6. Arid (Middle Latitude Steppe and Desert) climate
  - 14.7. Semiarid (Tropical Desert) climate
  - 14.8. Subarctic climate
15. Grasslands, steppe, prairies, subtropical forests, boreal forests, redwoods.
16. Endemic species of the USA
17. Natural disasters:
  - 17.1. Droughts
  - 17.2. Tornadoes

- 17.3. Hurricanes
- 17.4. Floods
- 17.5. Mudslides
- 17.6. Wildfires
- 17.7. Earthquakes
18. National Parks of the USA:
  - 18.1. Biscayne
  - 18.2. Denali
  - 18.3. Everglades
  - 18.4. Grand Canyon
  - 18.5. Kenai
  - 18.6. Mesa Verde
  - 18.7. Yellowstone
  - 18.8. Yosemite
19. The regions of the USA
20. The correlation between the geographical features of a territory and its economy.

**Разработчики:**

О.Ю. Вербицкая, доц. кафедры востоковедения и регионоведения АТР

Программа составлена в соответствии с требованиями ФГОС ВО по направлению и профилю подготовки.

Программа рассмотрена на заседании кафедры востоковедения и регионоведения АТР.

Протокол № 6 от «26» апреля 2021 г.


Зав. кафедрой: Е.В. Кремнёв



*Настоящая программа, не может быть воспроизведена ни в какой форме без предварительного письменного разрешения кафедры-разработчика программы.*



**Сведения о переутверждении «Рабочей программы дисциплины (модуля)»  
на очередной учебный год и регистрации изменений**

Учебный год	Решение кафедры (№ протокола, дата, подпись зав. кафедрой)	Внесенные изменения	Номера листов		
			замененных	новых	аннулированных
2021-22	№ 1 от 31.08.2021  зав. кафедрой Е.В. Кремнёв	В п. 6.2. внесены изменения, связанные с ежегодным обновлением программного обеспечения (см. сайт <a href="http://www.isu.ru">www.isu.ru</a> )	-	-	-