



**МИНИСТЕРСТВО НАУКИ И ВЫСШЕГО ОБРАЗОВАНИЯ
РОССИЙСКОЙ ФЕДЕРАЦИИ**
федеральное государственное бюджетное образовательное учреждение
высшего образования
«ИРКУТСКИЙ ГОСУДАРСТВЕННЫЙ УНИВЕРСИТЕТ»
ФГБОУ ВО «ИГУ»

Кафедра рекламы и связей с общественностью

УТВЕРЖДАЮ

декан факультета бизнес-коммуникаций и
информатики

М.Г. Синчурина

«18» марта 2026 г

Рабочая программа дисциплины (модуля)

Наименование дисциплины (модуля)

Б1.В.14 Эмоциональный интеллект

(индекс дисциплины по учебному плану, наименование дисциплины (модуля))

Направление подготовки:

**42.03.01 Реклама и связи с
общественностью**

(код, наименование направления подготовки)

Направленность (профиль) подготовки:

Реклама и связи с общественностью

Квалификация выпускника: бакалавр

Форма обучения: заочная

(очная, заочная (с использованием электронного обучения и дистанционных образовательных технологий), очно-заочная (с использованием электронного обучения и дистанционных образовательных технологий*))*

Согласовано с УМК факультета бизнес-коммуникаций и информатики:

Рекомендовано кафедрой рекламы и связей с общественностью:

Протокол № 7 от «18» марта 2026 г.

Протокол № 7 от «11» марта 2026 г.

Председатель

М.Г. Синчурина

зав. кафедры

. Рабинович

СОДЕРЖАНИЕ

	<i>стр.</i>
I. ЦЕЛИ И ЗАДАЧИ ДИСЦИПЛИНЫ (МОДУЛЯ)	3
II. МЕСТО ДИСЦИПЛИНЫ В СТРУКТУРЕ ОПОП ВО	3
III. ТРЕБОВАНИЯ К РЕЗУЛЬТАТАМ ОСВОЕНИЯ ДИСЦИПЛИНЫ	3
IV. СОДЕРЖАНИЕ И СТРУКТУРА ДИСЦИПЛИНЫ	3
4.1 Содержание дисциплины, структурированное по темам, с указанием видов учебных занятий и СРС, отведенного на них количества академических часов	3
4.2 План внеаудиторной самостоятельной работы обучающихся по дисциплине	4
4.3 Содержание учебного материала	5
4.3.1. Перечень семинарских, практических занятий и лабораторных работ	6
4.3.2. Перечень тем (вопросов), выносимых на самостоятельное изучение самостоятельной работы студентов	6
4.4. Методические указания по организации самостоятельной работы студентов	7
4.5. Примерная тематика курсовых работ (проектов)	10
V. УЧЕБНО-МЕТОДИЧЕСКОЕ И ИНФОРМАЦИОННОЕ ОБЕСПЕЧЕНИЕ ДИСЦИПЛИНЫ (МОДУЛЯ)	10
а) основная литература	10
б) дополнительная литература	10
в) периодическая литература	11
г) базы данных, информационно-справочные и поисковые системы	11
VI. МАТЕРИАЛЬНО-ТЕХНИЧЕСКОЕ ОБЕСПЕЧЕНИЕ ДИСЦИПЛИНЫ	11
6.1. Учебно-лабораторное оборудование	11
6.2. Программное обеспечение	13
6.3. Технические и электронные средства	13
VII. ОБРАЗОВАТЕЛЬНЫЕ ТЕХНОЛОГИИ	13
VIII. ОЦЕНОЧНЫЕ МАТЕРИАЛЫ ДЛЯ ТЕКУЩЕГО КОНТРОЛЯ И ПРОМЕЖУТОЧНОЙ АТТЕСТАЦИИ	14
8.1. Оценочные средства текущего контроля	14
8.2. Оценочные средства для промежуточной аттестации	17

I. ЦЕЛИ И ЗАДАЧИ ДИСЦИПЛИНЫ (МОДУЛЯ)

Цели: изучение понятийного аппарата дисциплины, основных теоретических положений и методов, формирование умений и привитие навыков применения теоретических знаний для решения практических задач.

Задачи:

- формирование и развитие теоретических знаний;
- приобретение и развитие практических умений;
- изучить развитие информационного общества в контексте анализа эмоционального интеллекта;
- освоить технологии формирования эмоционального интеллекта;
- закрепление теоретических знаний, умений и практических навыков в ходе решения конкретных задач.

II. МЕСТО ДИСЦИПЛИНЫ В СТРУКТУРЕ ОПОП ВО

2.1. Учебная дисциплина (модуль) «Эмоциональный интеллект» относится к части, формируемой участниками образовательных отношений «Блок 1. Дисциплины (модули)».

Учебная дисциплина (модуль) «Эмоциональный интеллект» относится к части, формируемой участниками образовательных отношений Блок 1. Дисциплины (модули).

2.2. Для изучения данной учебной дисциплины (модуля) необходимы знания, умения и навыки, формируемые предшествующими дисциплинами:

- Психотехнологии в управлении.

2.3. Перечень последующих учебных дисциплин, для которых необходимы знания, умения и навыки, формируемые данной учебной дисциплиной:

- Подготовка к сдаче и сдача государственного экзамена.

III. ТРЕБОВАНИЯ К РЕЗУЛЬТАТАМ ОСВОЕНИЯ ДИСЦИПЛИНЫ

Процесс освоения дисциплины направлен на формирование компетенций (элементов следующих компетенций) в соответствии с ФГОС ВО и ОП ВО по данному направлению подготовки:

Перечень планируемых результатов обучения по дисциплине (модулю), соотнесенных с индикаторами достижения компетенций

Компетенция	Индикаторы компетенций	Результаты обучения
ПК-1		Способен участвовать в реализации коммуникационных кампаний, проектов и мероприятий

IV. СОДЕРЖАНИЕ И СТРУКТУРА ДИСЦИПЛИНЫ

Трудоемкость дисциплины составляет 3 зачетных единицы, 108 часов, в том числе 4 часа на контроль.

Из них реализуется с использованием электронного обучения и дистанционных образовательных технологий 96 часов самостоятельной работы.

Форма промежуточной аттестации: зачет.

4.1 Содержание дисциплины, структурированное по темам, с указанием видов учебных занятий и СРС, отведенного на них количества академических часов

п/п	Раздел дисциплины/темы	Семестр	Виды учебной работы, включая самостоятельную работу обучающихся и трудоемкость (в часах)				Самостоятельная работа	Формы текущего контроля успеваемости; Форма промежуточной аттестации (по семестрам)
			Контактная работа преподавателя с обучающимися			Самостоятельная работа		
			Лекции	Семинарские (практические) занятия	Консультации			
1	Понятие и структура эмоционального интеллекта	7	1	1	0	32		
2	Идентификация и понимание эмоций	7	1	1	0	32		
3	Управление эмоциями	7	2	2	0	32		
Итого за 7 семестр			4	4	0	96	Зач (4)	
Итого часов			4	4	0	96		

4.2 План внеаудиторной самостоятельной работы обучающихся по дисциплине

Семестр	Название раздела, темы	Самостоятельная работа обучающихся			Оценочное средство	Учебно-методическое обеспечение самостоятельной работы
		Вид самостоятельной работы	Сроки выполнения	Затраты времени, час. (из них с применением ДОТ)		

7	Понятие и структура эмоционального интеллекта	<p>Для овладения знаниями: чтение учебной литературы, чтение дополнительной литературы, использование аудио- и видео-записей, компьютерной техники и интернета</p> <p>Для закрепления и систематизации знаний: работа с конспектом лекций, составление плана и тезисов ответа</p> <p>Для формирования умений: решение задач, рефлексивный анализ профессиональных умений</p> <p>Подготовка к зачету</p>	в течение семестра	32 (32)	Тест, КЛ	Гуревич, Павел Семенович. Психология личности
7	Идентификация и понимание эмоций	<p>Для овладения знаниями: чтение учебной литературы, чтение дополнительной литературы, конспектирование текста, использование аудио- и видео-записей, компьютерной техники и интернета</p> <p>Для закрепления и систематизации знаний: работа с конспектом лекций, составление плана и тезисов ответа</p> <p>Для формирования умений: решение задач</p> <p>Подготовка к зачету</p>	в течение семестра	32 (32)	Тест, Пз, Эссе	Гуревич, Павел Семенович. Психология личности
7	Управление эмоциями	<p>Для овладения знаниями: чтение учебной литературы, чтение дополнительной литературы, использование аудио- и видео-записей, компьютерной техники и интернета</p> <p>Для закрепления и систематизации знаний: работа с конспектом лекций, составление плана и тезисов ответа, составление глоссария, оформление отчетов, ответы на контрольные вопросы, подготовка эссе</p> <p>Для формирования умений: решение задач</p>	в течение семестра	32 (32)	Тест, Пз	Гуревич
Общая трудоемкость самостоятельной работы по дисциплине (час)				96		
Из них объем самостоятельной работы с использованием электронного обучения и дистанционных образовательных технологий (час)				96		
Бюджет времени самостоятельной работы, предусмотренный учебным планом для данной дисциплины (час)				96		

4.3 Содержание учебного материала

Трудоемкость дисциплины (з.е.)	3
Наименование основных разделов (модулей)	Понятие и структура эмоционального интеллекта Идентификация и понимание эмоций Управление эмоциями
Формы текущего контроля	Тест, устный опрос, конспект лекций, эссе, практическое задание, глоссарий по предмету, решение задач
Форма промежуточной аттестации	Зачет

4.3.1. Перечень семинарских, практических занятий и лабораторных работ

№ п/п	№ раздела и темы дисциплины (модуля)	Наименование семинаров, практических и лабораторных работ	Трудоемкость, час. (из них электронные часы)	Оценочные средства	Формируемые компетенции
1	1	Становление эмоционального интеллекта. Подходы к понятию эмоционального интеллекта	1 (0)	Тест, УО, Эссе	ПК-1
2	2	Идентификация собственных эмоций. Идентификация чужих эмоций. Определение эмоций. "Амортизация" и эмпатическое высказывание. Нейрофизиологические основы эмоционального интеллекта	1 (0)	Тест, Пз, Гл, РЗ, УО	ПК-1
3	3	Управление собственными эмоциями. Рефрейминг. Умение переводить проблемы в цели. Я-послание. Повторение изученного материала. Управление эмоциями	2 (0)	Тест, УО, Пз, Эссе, Гл	ПК-1

4.3.2. Перечень тем (вопросов), выносимых на самостоятельное изучение самостоятельной работы студентов

№ п/п	Тема	Задание	Формируемая компетенция	ИДК
1	Понятие и структура эмоционального интеллекта	Структура эмоционального интеллекта	ПК-1	ПК-1
2	Идентификация и понимание эмоций	Дневник эмоций. Умение спонтанно распознавать эмоции. Идентификация эмоций	ПК-1	ПК-1
3	Управление эмоциями	Методы "быстрой" нейтрализации собственных эмоций. Профилактические методы нейтрализации собственных эмоций	ПК-1	ПК-1

4.4. Методические указания по организации самостоятельной работы студентов

Самостоятельная работа студентов всех форм и видов обучения является одним из обязательных видов образовательной деятельности, обеспечивающей реализацию требований Федеральных государственных стандартов высшего профессионального образования. Согласно требованиям нормативных документов самостоятельная работа студентов является обязательным компонентом образовательного процесса, так как она обеспечивает закрепление получаемых на лекционных занятиях знаний путем приобретения навыков осмысления и расширения их содержания, навыков решения актуальных проблем формирования общекультурных и профессиональных компетенций, научно-исследовательской деятельности, подготовки к семинарам, лабораторным работам, сдаче зачетов и экзаменов. Самостоятельная работа студентов представляет собой совокупность аудиторных и внеаудиторных занятий и работ. Самостоятельная работа в рамках образовательного процесса в вузе решает следующие задачи:

- закрепление и расширение знаний, умений, полученных студентами во время аудиторных и внеаудиторных занятий, превращение их в стереотипы умственной и физической деятельности;
- приобретение дополнительных знаний и навыков по дисциплинам учебного плана;
- формирование и развитие знаний и навыков, связанных с научно-исследовательской деятельностью;
- развитие ориентации и установки на качественное освоение образовательной программы;
- развитие навыков самоорганизации;
- формирование самостоятельности мышления, способности к саморазвитию, самосовершенствованию и самореализации;
- выработка навыков эффективной самостоятельной профессиональной теоретической, практической и учебно-исследовательской деятельности.

Подготовка к лекции. Качество освоения содержания конкретной дисциплины прямо зависит от того, насколько студент сам, без внешнего принуждения формирует у себя

установку на получение на лекциях новых знаний, дополняющих уже имеющиеся по данной дисциплине. Время на подготовку студентов к двухчасовой лекции по нормативам составляет не менее 0,2 часа.

Подготовка к практическому занятию. Подготовка к практическому занятию включает следующие элементы самостоятельной деятельности: четкое представление цели и задач его проведения; выделение навыков умственной, аналитической, научной деятельности, которые станут результатом предстоящей работы. Выработка навыков осуществляется с помощью получения новой информации об изучаемых процессах и с помощью знания о том, в какой степени в данное время студент владеет методами исследовательской деятельности, которыми он станет пользоваться на практическом занятии. Подготовка к практическому занятию нередко требует подбора материала, данных и специальных источников, с которыми предстоит учебная работа. Студенты должны дома подготовить к занятию 3–4 примера формулировки темы исследования, представленного в монографиях, научных статьях, отчетах. Затем они самостоятельно осуществляют поиск соответствующих источников, определяют актуальность конкретного исследования процессов и явлений, выделяют основные способы доказательства авторами научных работ ценности того, чем они занимаются. В ходе самого практического занятия студенты сначала представляют найденные ими варианты формулировки актуальности исследования, обсуждают их и обосновывают свое мнение о наилучшем варианте. Время на подготовку к практическому занятию по нормативам составляет не менее 0,2 часа.

Подготовка к контрольной работе. Контрольная работа назначается после изучения определенного раздела (разделов) дисциплины и представляет собой совокупность развернутых письменных ответов студентов на вопросы, которые они заранее получают от преподавателя. Самостоятельная подготовка к контрольной работе включает в себя: — изучение конспектов лекций, раскрывающих материал, знание которого проверяется контрольной работой; повторение учебного материала, полученного при подготовке к семинарским, практическим занятиям и во время их проведения; изучение дополнительной литературы, в которой конкретизируется содержание проверяемых знаний; составление в мысленной форме ответов на поставленные в контрольной работе вопросы; формирование психологической установки на успешное выполнение всех заданий. Время на подготовку к контрольной работе по нормативам составляет 2 часа.

Подготовка к экзамену. Самостоятельная подготовка к экзамену схожа с подготовкой к зачету, особенно если он дифференцированный. Но объем учебного материала, который нужно восстановить в памяти к экзамену, вновь осмыслить и понять, значительно больше, поэтому требуется больше времени и умственных усилий. Важно сформировать целостное представление о содержании ответа на каждый вопрос, что предполагает знание разных научных трактовок сущности того или иного явления, процесса, умение раскрывать факторы, определяющие их противоречивость, знание имен ученых, изучавших обсуждаемую проблему. Необходимо также привести информацию о материалах эмпирических исследований, что указывает на всестороннюю подготовку студента к экзамену. Время на подготовку к экзамену по нормативам составляет 36 часов для бакалавров.

Формы внеаудиторной самостоятельной работы

Составление глоссария Цель самостоятельной работы: повысить уровень информационный культуры; приобрести новые знания; отработать необходимые навыки в предметной области учебного курса. Глоссарий — словарь специализированных терминов и их определений. Статья глоссария — определение термина. Содержание задания: сбор и

систематизация понятий или терминов, объединенных общей специфической тематикой, по одному либо нескольким источникам. Выполнение задания: 1) внимательно прочесть работу; 2) определить наиболее часто встречающиеся термины; 3) составить список терминов, объединенных общей тематикой; 4) расположить термины в алфавитном порядке; 5) составить статьи глоссария: — дать точную формулировку термина в именительном падеже; — объемно раскрыть смысл данного термина. Планируемые результаты самостоятельной работы: способность студентов решать стандартные задачи профессиональной деятельности на основе информационной и библиографической культуры с применением информационно-коммуникационных технологий и с учетом основных требований информационной безопасности.

Информационный поиск Цель самостоятельной работы: развитие способности к проектированию и преобразованию учебных действий на основе различных видов информационного поиска. Информационный поиск — поиск неструктурированной документальной информации. Список современных задач информационного поиска: решение вопросов моделирования; классификация документов; фильтрация, классификация документов; проектирование архитектур поисковых систем и пользовательских интерфейсов; извлечение информации (аннотирование и реферирование документов); выбор информационно-поискового языка запроса в поисковых системах. Содержание задания по видам поиска: поиск библиографический — поиск необходимых сведений об источнике и установление его наличия в системе других источников. Ведется путем разыскания библиографической информации и библиографических пособий (информационных изданий); поиск самих информационных источников (документов и изданий), в которых есть или может содержаться нужная информация; — поиск фактических сведений, содержащихся в литературе, книге (например, об исторических фактах и событиях, о биографических данных из жизни и деятельности писателя, ученого и т. п.). Выполнение задания:

- 1) определение области знаний;
- 2) выбор типа и источников данных;
- 3) сбор материалов, необходимых для наполнения информационной модели;
- 4) отбор наиболее полезной информации;
- 5) выбор метода обработки информации (классификация, кластеризация, регрессионный анализ и т.д.);
- 6) выбор алгоритма поиска закономерностей;
- 7) поиск закономерностей, формальных правил и структурных связей в собранной информации;
- 8) творческая интерпретация полученных результатов.

Планируемые результаты самостоятельной работы: — способность студентов решать стандартные задачи профессиональной деятельности на основе информационной и библиографической культуры с применением информационно-коммуникационных технологий и с учетом основных требований информационной безопасности; готовность использовать знание современных проблем науки и образования при решении образовательных и профессиональных задач.

Разработка мультимедийной презентации Цели самостоятельной работы (варианты): — освоение (закрепление, обобщение, систематизация) учебного материала; — обеспечение контроля качества знаний; — формирование специальных компетенций, обеспечивающих возможность работы с информационными технологиями; — становление общекультурных компетенций. Мультимедийная презентация — представление содержания

учебного материала, учебной задачи с использованием мультимедийных технологий.

Выполнение задания:

1. Этап проектирования: — определение целей использования презентации; — сбор необходимого материала (тексты, рисунки, схемы и др.); — формирование структуры и логики подачи материала; — создание папки, в которую помещен собранный материал.

2. Этап конструирования: — выбор программы MS PowerPoint в меню компьютера; — определение дизайна слайдов; — наполнение слайдов собранной текстовой и наглядной информацией; — включение эффектов анимации и музыкального сопровождения (при необходимости); — установка режима показа слайдов (титульный слайд, включающий наименование кафедры, где выполнена работа, название презентации, город и год; содержательный — список слайдов презентации, сгруппированных по темам сообщения; заключительный слайд содержит выводы, пожелания, список литературы и пр.).

3. Этап моделирования — проверка и коррекция подготовленного материала, определение продолжительности его демонстрации.

Планируемые результаты самостоятельной работы: — повышение информационной культуры студентов и обеспечение их готовности к интеграции в современное информационное пространство; — способность решать стандартные задачи профессиональной деятельности на основе информационной и библиографической культуры с применением информационно-коммуникационных технологий и с учетом основных требований информационной безопасности; — способность к критическому восприятию, обобщению, анализу профессиональной информации, постановке цели и выбору путей ее достижения; — способность применять современные методики и технологии организации и реализации образовательного процесса на различных образовательных ступенях в различных образовательных учреждениях; — готовность использовать индивидуальные креативные способности для оригинального решения исследовательских задач.

В ФБГОУ ВО «ИГУ» организация самостоятельной работы студентов регламентируется Положением о самостоятельной работе студентов, принятым Ученым советом ИГУ 22 июня 2012 г.

4.5. Примерная тематика курсовых работ (проектов)

По данной дисциплине выполнение курсовых проектов (работ) не предусматривается.

V. УЧЕБНО-МЕТОДИЧЕСКОЕ И ИНФОРМАЦИОННОЕ ОБЕСПЕЧЕНИЕ ДИСЦИПЛИНЫ (МОДУЛЯ)

а) основная литература

1. Гуревич, Павел Семенович. Психология личности [Электронный ресурс] : учебник / П. С. Гуревич. - 2-е изд. - ЭВК. - М. : Инфра-М, 2015. - Режим доступа: ЭЧЗ "Библиотех". - Неогранич. доступ. - ISBN 978-5-16-009672-8. - ISBN 978-5-16-100994-9 : 10000.00 р.

2. Нуркова, Вероника Валерьевна. Психология [Электронный ресурс] : учебник для бакалавров, для студ. вузов / В. В. Нуркова, Н. Б. Березанская. - 2-е изд., перераб. и доп. - Электрон. текстовые дан. - М. : Юрайт, 2012. - (Бакалавр). - ЭБС "Юрайт". - Неогранич. доступ. - ISBN 978-5-9916-1638-6 : 10100.01 р.

3. Столяренко, Людмила Дмитриевна. Психология и педагогика [Электронный ресурс] : крат. курс лекций / Л. Д. Столяренко, В. Е. Столяренко. - 4-е изд., перераб. и доп. - Электрон. текстовые дан. - М. : Юрайт, 2011. - ЭБС "Юрайт". - Неогранич. доступ. - ISBN 978-5-9916-1247-0 : 82.00 р.

б) дополнительная литература

1. Немов, Роберт Семенович. Психология [Электронный ресурс] : учеб. для студ. вузов, обуч. по непсихолог. спец. / Р. С. Немов. - Электрон. текстовые дан. - М. : Юрайт : ИД Юрайт, 2010. - ЭБС "Юрайт". - Неогранич. доступ. - ISBN 978-5-9916-0728-5. - ISBN 978-5-9692-0940-4 : 10000.00 р.

в) периодическая литература

Нет.

г) базы данных, информационно-справочные и поисковые системы

1. ЭБС ЭЧЗ «Библиотех». Государственный контракт № 019 от 22.02.2011 г. ООО «Библиотех». Лицензионное соглашение № 31 от 22.02.2011 г. Адрес доступа: <https://isu.bibliotech.ru/> Срок действия: с 22.11.2011 г. бессрочный

2. Государственная информационная система «Национальная электронная библиотека» [Электронный ресурс] : сайт. – Режим доступа: <http://нэб.рф>

В соответствии с п. 4.3.4. ФГОС ВО, обучающимся в течение всего периода обучения обеспечен неограниченный доступ (удаленный доступ) к электронно-библиотечным системам:

— Открытая электронная база ресурсов и исследований «Университетская информационная система РОССИЯ» [Электронный ресурс] : сайт. – Режим доступа: <http://uisrussia.msu.ru> бессрочный

— Государственная информационная система «Национальная электронная библиотека» [Электронный ресурс] : сайт. – Режим доступа: <http://нэб.рф>. бессрочный

— Научная электронная библиотека «ELIBRARY.RU» [Электронный ресурс] : сайт. - Контракт № 148 от 23.12.2020 г. Акт от 24.12.2020 г. Срок действия по 31.12.2022 г. – Режим доступа: <http://elibrary.ru/>

— ЭБС «Издательство Лань». Контракт № 04-Е-0346 от 12.11.2021 г. № 976 от 14.11.2021 г. Срок действия по 13.11.2022 г. – Режим доступа: <https://www.e.lanbook.com>

— ЭБС ЭЧЗ «Библиотех». Государственный контракт № 019 от 22.02.2011 г. ООО «Библиотех». Лицензионное соглашение к Государственному контракту № 019 от 22.02.2011. Срок действия: бессрочный. – Режим доступа: <https://isu.bibliotech.ru/>

— ЭБС «Рукопт» ЦКБ «Бибком». № 04-Е-0343 от 12.11.2021 г. Акт № 6К-5195 от 14.11.2021 г. Срок действия по 13.11.2022г. – Режим доступа: <http://rucont.ru>

— ЭБС «Айбукс.ру/ibooks.ru» ООО «Айбукс». Контракт № 04-Е-0344 от 12.11.2021 г.; Акт от 14.11.2021 г. Срок действия по 13.11.2022 г. – Режим доступа: <http://ibooks.ru>

— Электронно-библиотечная система «ЭБС Юрайт». ООО «Электронное издательство Юрайт». Контракт № 04-Е-0258 от 20.09.2021г. Контракт № 04-Е-0258 от 20.09.2021 г. Срок действия по 17.10. 2022 г. – Режим доступа: <https://urait.ru>

— УБД ИВИС. Контракт № 04-Е-0347 от 12.11.2021 г. Акт от 15.11.2021 г. Срок действия с 01.01.2022 по 31.12.2022 г. – Режим доступа: <http://dlib.eastview.com>

— Электронная библиотека ИД Гребенников. Контракт № 04-Е-0348 от 12.11.2021г.; Акт № 348 от 15.11.2021 г. Срок действия с 01.01.2022 по 31.12.2022 – Режим доступа: <http://grebennikon.ru>

VI. МАТЕРИАЛЬНО-ТЕХНИЧЕСКОЕ ОБЕСПЕЧЕНИЕ ДИСЦИПЛИНЫ

6.1. Учебно-лабораторное оборудование

Наименование специальных помещений и помещений для самостоятельной работы	Оснащенность специальных помещений и помещений для самостоятельной работы	Перечень лицензионного программного обеспечения. Реквизиты подтверждающего документа
<p>Специальные помещения: Учебная аудитория для проведения занятий лекционного и семинарского типа, текущего контроля, промежуточной аттестации.</p>	<p>Аудитория оборудована специализированной учебной мебелью, техническими средствами обучения, служащими для представления информации большой аудитории:</p> <p>Ноутбук (Aser Aspire v3-5516 (AMDA10-4600M 2300 МГц)) (1 штука) с неограниченным доступом к сети Интернет; Проектор Vivitek, экран ScreenVtdiaEcot- 3200*200MW 1:1, колонки, наборы демонстрационного оборудования и учебно-наглядных пособий, обеспечивающие тематические иллюстрации, соответствующие рабочей программе дисциплины «Архитектурный подход к развитию предприятий и информационных систем».</p> <p>Учебная лаборатория: компьютеры для проведения практических работ (Системный блок AMD Athlon-64 X3 445 3100 МГц), Монитор LG F1742S (2 штуки), Монитор ViewSonic VA703b (24 штуки) с возможностью подключения к сети «Интернет» и обеспечением доступа в электронную информационно-образовательную среду организации; проектор Sony XGA VPLSX535, экран ScreenVtdiaEcot- 3200*200MW 1:1</p>	<p>ОС Windows: DreamSpark Premium, Договор № 03-016-14 от 30.10.2014</p> <p>Microsoft Office: 0365ProPlusOpenStudents ShrdSvr ALNG subs VL NL I MthAcadmsStdnt w/Faculty (15000 лицензий)</p> <p>Kaspersky Endpoint Security для бизнеса- стандартный Russian Edition. 15002499 Node 1 year Educational License № 1B08-170221-054045-730-177</p> <p>BusinessStudio Лицензия № 7464 (бессрочно)</p>

<p>Специальные помещения: компьютерный класс (учебная аудитория) для групповых и индивидуальных консультаций, курсового проектирования (выполнения курсовых работ), организации самостоятельной работы, в том числе, научно-исследовательской</p>	<p>Аудитория оборудована специализированной учебной мебелью, техническими средствами обучения: компьютеры (системный блок AMD Athlon 64 X2 DualCore 3600+ 1900 МГц (15 штук), Монитор LGFlatron L1742SE (14 штук), Монитор ViewSonic VG720) с возможностью подключения к сети «Интернет» и обеспечением доступа в электронную информационно-образовательную среду организации.</p>	<p>ОС Windows: DreamSpark Premium, Договор № 03-016-14 от 30.10.2014</p> <p>Microsoft Office: 0365ProPiusOpenStudents ShrdSvr ALNG subs VL NL I MthAcdmsStdnt w/Faculty (15000 лицензий)</p> <p>Kaspersky Endpoint Security для бизнеса- стандартный Russian Edition. 15002499 Node 1 year Educational License № 1B08-170221-054045-730-177</p>
---	--	---

6.2. Программное обеспечение

№	Наименование Программног о продукта	Кол-во	Обоснование для пользования ПО	Дата выдачи лицензии	Срок действия права пользования
1	Microsoft Office Professional Plus 2007 Russian Academic OPEN No Level	25	Номер Лицензии Microsoft 46211164 Гос.контракт № 03-162-09 от 01.12.2009	01.12.2019	Условия правообладателя
2	OpenOffice 4.1.3	Условия правообладателя	Условия использования по ссылке: https://www.openoffice.org/licenses/PDL.html	Условия правообладателя	Условия правообладателя

6.3. Технические и электронные средства

Методической системой преподавания предусмотрено использование технических и электронных средств обучения и контроля знаний студентов: мультимедийные презентации, фрагменты фильмов.

VII. ОБРАЗОВАТЕЛЬНЫЕ ТЕХНОЛОГИИ

При реализации программы данной дисциплины используются различные образовательные технологии, в том числе электронное обучение и дистанционные образовательные технологии.

<p>Проблемное обучение</p>	<p>Создание в учебной деятельности проблемных ситуаций и организация активной самостоятельной деятельности учащихся по их разрешению, в результате чего происходит творческое овладение знаниями, умениями, навыками, развиваются мыслительные способности</p>
----------------------------	--

Разноуровневое обучение	У преподавателя появляется возможность помогать слабому, уделять внимание сильному, реализуется желание сильных учащихся быстрее и глубже продвигаться в образовании. Сильные учащиеся утверждают в своих способностях, слабые получают возможность испытывать учебный успех, повышается уровень мотивации ученья.
Проектные методы обучения	Работа по данной методике дает возможность развивать индивидуальные творческие способности учащихся, более осознанно подходить к профессиональному и социальному самоопределению
Исследовательские методы в обучении	Дает возможность учащимся самостоятельно пополнять свои знания, глубоко вникать в изучаемую проблему и предполагать пути ее решения, что важно при формировании мировоззрения. Это важно для определения индивидуальной траектории развития каждого обучающегося
Лекционно-семинарскозачетная система	Данная система дает возможность сконцентрировать материал в блоки и преподносить его как единое целое, а контроль проводить по предварительной подготовке обучающихся
Информационно-коммуникационные технологии	Изменение и неограниченное обогащение содержания образования, использование интегрированных курсов, доступ в ИНТЕРНЕТ.

Наименование тем занятий с использованием активных форм обучения:

№	Тема занятия	Вид занятия	Форма / Методы интерактивного обучения	Кол-во часов (из них электронные часы)
1	Управление эмоциями. Методы "быстрой" нейтрализации собственных эмоций	ПЗ	Проект	2
2				
3				
4				
5				
6				

VIII. ОЦЕНОЧНЫЕ МАТЕРИАЛЫ ДЛЯ ТЕКУЩЕГО КОНТРОЛЯ И ПРОМЕЖУТОЧНОЙ АТТЕСТАЦИИ

8.1. Оценочные средства текущего контроля

№ п/п	Вид контроля	Контролируемые темы (разделы)	Компетенции, компоненты которых контролируются
1	Тест	Понятие и структура эмоционального интеллекта. Идентификация и понимание эмоций. Управление эмоциями.	ПК-1
2	Устный опрос	Понятие и структура эмоционального интеллекта. Идентификация и понимание эмоций. Управление эмоциями.	ПК-1
3	Конспект лекций	Понятие и структура эмоционального интеллекта.	ПК-1
4	Эссе	Понятие и структура эмоционального интеллекта. Идентификация и понимание эмоций. Управление эмоциями.	ПК-1
5	Практическое задание	Идентификация и понимание эмоций. Управление эмоциями.	ПК-1
6	Глоссарий по предмету	Идентификация и понимание эмоций. Управление эмоциями.	ПК-1
7	Решение задач	Идентификация и понимание эмоций.	ПК-1

Примеры оценочных средств для текущего контроля

Демонстрационный вариант теста

1. Задание с единичным выбором. Выберите один правильный ответ.

Несут ли эмоции в себе информацию?

- a. да
- b. нет

2. Задание с единичным выбором. Выберите один правильный ответ.

Имеет ли возникновение и изменение эмоций логические закономерности?

- a. нет
- b. да

3. Задание с единичным выбором. Выберите один правильный ответ.

Эмоции не влияют на наше мышление и не участвуют в процессе принятия решений

- a. верно
- b. неверно

4. *Задание с единственным выбором. Выберите один правильный ответ.*

Какая часть мозга отвечает за возникновение и обработку эмоций?

- a. Рептильный мозг
- b. Неокортекс
- c. Лимбическая система мозга

5. *Задание с множественным выбором. Выберите 2 правильных ответа.*

Какое разделение эмоций является верным. Выберите несколько ответов

- a. Эмоции, адекватные ситуации и неадекватные ситуации
- b. Положительные и отрицательные эмоции
- c. Эффективные и неэффективные эмоции

6. *Задание с единственным выбором. Выберите один правильный ответ.*

Может ли живой человек не испытывать эмоций?

- a. всегда испытывает эмоции
- b. может не испытывать эмоций

7. *Задание с множественным выбором. Выберите 3 правильных ответа.*

Отметьте принципы управления собственными эмоциями. Выберите несколько ответов.

- a. принцип целеполагания в управлении эмоциями;
- b. принцип эмоционального самоопределения
- c. принцип принятия всех своих эмоций;
- d. принцип определения паралингвистических эмоций;
- e. принцип ответственности за свои эмоции;

8. *Задание с множественным выбором. Выберите 3 правильных ответа.*

Что относится к "быстрым" телесным методам нейтрализации собственных эмоций.

Выберите все варианты

- a. Физическая активность
- b. Дыхательные техники
- c. Вербализация эмоций
- d. Переключение на логику
- e. Мышечная релаксация

9. *Задание с множественным выбором. Выберите 4 правильных ответа.*

Что относится к "быстрым" ментальным методам нейтрализации эмоций. Выберите

все варианты

- a. Выход в метапозицию
- b. Вербализация эмоций
- c. Запоминание эмоций
- d. Переключение на логику
- e. Записывание эмоций
- f. Глубокая мышечная релаксация

10. *Задание с множественным выбором. Выберите 4 правильных ответа.*

Отметьте профилактические ментальные методы нейтрализации собственных эмоций.

Выберите все правильные ответы

- a. Схема ABC
- b. Ритуалы
- c. Рефрейминг
- d. Мышечная релаксация
- e. Дыхательные методики
- f. Умение переводить проблемы в цели

11. Задание с множественным выбором. Выберите 3 правильных ответа.

Отметьте профилактические ментальные методы усиления эффективного эмоционального состояния. Выберите все правильные ответы

- a. Ресурсное состояние
- b. Локализация
- c. Взгляд непросвещённого
- d. Физическая адаптация
- e. Тумблер

8.2. Оценочные средства для промежуточной аттестации


Вопросы к зачету:

1. 1. Когда появилось понятие "эмоциональный интеллект"?
2. 2. Каковы научные подходы к понятию?
3. 3. Назовите основные научные труды по теме.
4. 4. Опишите структуру эмоционального интеллекта
5. Несут ли эмоции в себе информацию? Имеет ли возникновение и изменение эмоций логические закономерности? Влияют ли эмоции на наше мышление? Участвуют в процессе принятия решений?
6. Что такое эмоция?
7. Назовите основные эмоции
8. С точки зрения эмоционального интеллекта правильным ли является разделение на положительные и отрицательные эмоции?
9. Что такое "эмоциональные коктейли"?
10. Из каких четырех навыков состоит эмоциональная компетентность?
11. Когда бывают полезны эмоции из класса страха?
12. Когда бывают полезны эмоции из класса гнева?
13. Когда бывают полезны эмоции из класса радости?
14. Когда бывают полезны эмоции из класса печали?
15. Что такое "амортизация" в эмоциональном интеллекте?
16. Назовите социальные стереотипы, мешающие осознанию эмоций
17. В чем отличия между осознанием и пониманием эмоций?
18. Эмоции и мотивация: расскажите, на что нас мотивирует каждая из базовых эмоций (гнев, страх, печаль и радость)?
19. Назовите три основных метода осознания эмоций других людей
20. Как поведение человека может помочь нам понять, какие эмоции он испытывает

(паралингвистический аспект)

21. Алгоритм управления собственными эмоциями
22. Что такое квадрант управления собственными эмоциями? Из чего он состоит?
23. «Быстрые» методы нейтрализации собственных эмоций.
24. Способы и методики управления эмоциями с помощью дыхания
25. Способы управления импульсивными эмоциями
26. Профилактические телесные методы нейтрализации собственных эмоций
27. Профилактические ментальные методы нейтрализации собственных эмоций
28. Схема ABC
29. Рефрейминг
30. "Быстрые" способы усиления собственных эффективных эмоций
31. Способы поддержания собственного эффективного эмоционального состояния
32. Алгоритм управления эмоциями других
33. Типичные ошибки при управлении эмоциями других
34. Что такое квадрант управления эмоциями других людей? Из чего он состоит?
35. «Быстрые» методы нейтрализации эмоций других людей.
36. "Быстрые" способы усиления эффективных эмоций других людей
37. Способы поддержания эффективного эмоционального состояния у других людей
38. Внедрение эмоциональной компетентности в организации


Разработчики:



(подпись)

доцент
(занимаемая должность)


М.Г. Синчурина
(инициалы, фамилия)



(подпись)

доцент
(занимаемая должность)

Н.А. Антонова
(инициалы, фамилия)



пись)

доцент
(занимаемая должность)

Е.А. Волохова
(инициалы, фамилия)

Программа составлена в соответствии с требованиями ФГОС ВО и учетом рекомендаций ПООП по направлению подготовки 42.03.01 «Реклама и связи с общественностью».

Программа рассмотрена на заседании кафедры рекламы и связей с общественностью
Протокол № 7 от «11» марта 2026 г.

зав. кафедры



В.Ю. Рабинович

Настоящая программа, не может быть воспроизведена ни в какой форме без предварительного письменного разрешения кафедры-разработчика программы.