




**МИНИСТЕРСТВО НАУКИ И ВЫСШЕГО ОБРАЗОВАНИЯ
РОССИЙСКОЙ ФЕДЕРАЦИИ**
федеральное государственное бюджетное образовательное учреждение
высшего образования
«ИРКУТСКИЙ ГОСУДАРСТВЕННЫЙ УНИВЕРСИТЕТ»
ФГБОУ ВО «ИГУ»

Кафедра рекламы

УТВЕРЖДАЮ
Декан факультета бизнес-коммуникаций и
информатики


_____ В.К. Карнаухова

«15» марта 2023 г.

Рабочая программа дисциплины (модуля)

Наименование дисциплины (модуля)	Б1.В.12 Технология производства коммуникативного продукта <i>(индекс дисциплины по учебному плану, наименование дисциплины модуля)</i>
Направление подготовки:	42.03.01 Реклама и связи с общественностью <i>(код, наименование направления подготовки)</i>
Направленность (профиль) подготовки:	Реклама и связи с общественностью
Квалификация выпускника: бакалавр	
Форма обучения: очная <i>(очная, заочная (с использованием электронного обучения и дистанционных образовательных технологий)*, очно-заочная (с использованием электронного обучения и дистанционных образовательных технологий*))</i>	


Согласовано с УМК факультета
бизнес-коммуникаций и информатики

Рекомендовано кафедрой рекламы :

Протокол № 7 от «15» мата 2023 г.

Протокол № 8 от «14» мая 2023 г.

Председатель  В.К. Карнаухова

зав. кафедрой  Ю. Рабинович

СОДЕРЖАНИЕ

	<i>стр.</i>
I. ЦЕЛИ И ЗАДАЧИ ДИСЦИПЛИНЫ (МОДУЛЯ)	3
II. МЕСТО ДИСЦИПЛИНЫ В СТРУКТУРЕ ОПОП ВО	3
III. ТРЕБОВАНИЯ К РЕЗУЛЬТАТАМ ОСВОЕНИЯ ДИСЦИПЛИНЫ.....	3
IV. СОДЕРЖАНИЕ И СТРУКТУРА ДИСЦИПЛИНЫ	4
4.1 Содержание дисциплины, структурированное по темам, с указанием видов учебных занятий и СРС, отведенного на них количества академических часов	4
4.2 План внеаудиторной самостоятельной работы обучающихся по дисциплине.....	5
4.3 Содержание учебного материала	9
4.3.1. Перечень семинарских, практических занятий и лабораторных работ	10
4.3.2. Перечень тем (вопросов), выносимых на самостоятельное изучение самостоятельной работы студентов.....	10
4.4. Методические указания по организации самостоятельной работы студентов	11
4.5. Примерная тематика курсовых работ (проектов).....	15
V. УЧЕБНО-МЕТОДИЧЕСКОЕ И ИНФОРМАЦИОННОЕ ОБЕСПЕЧЕНИЕ ДИСЦИПЛИНЫ (МОДУЛЯ)	15
а) основная литература.....	15
б) дополнительная литература	15
в) периодическая литература	15
г) базы данных, информационно-справочные и поисковые системы.....	15
VI. МАТЕРИАЛЬНО-ТЕХНИЧЕСКОЕ ОБЕСПЕЧЕНИЕ ДИСЦИПЛИНЫ.....	16
6.1. Учебно-лабораторное оборудование	16
6.2. Программное обеспечение.....	18
6.3. Технические и электронные средства	18
VII. ОБРАЗОВАТЕЛЬНЫЕ ТЕХНОЛОГИИ	18
VIII. ОЦЕНОЧНЫЕ МАТЕРИАЛЫ ДЛЯ ТЕКУЩЕГО КОНТРОЛЯ И ПРОМЕЖУТОЧНОЙ АТТЕСТАЦИИ	19
8.1. Оценочные средства текущего контроля	19
8.2. Оценочные средства для промежуточной аттестации	21

I. ЦЕЛИ И ЗАДАЧИ ДИСЦИПЛИНЫ (МОДУЛЯ)

Цели: Сформировать у обучающихся комплекс теоретических знаний и практических навыков, достаточный для того, чтобы лучше узнать систему основных подходов к разработке, использованию различных методов изготовления коммуникативного продукта, а также понять тенденции их развития, овладеть основными навыками, необходимыми специалистам в области разработки и технологии производства рекламы, умением эффективно применять их на практике.

Задачи:

- изучение сущности коммуникативного продукта, стратегии его развития и технологии производства;
- развитие умения выделять основные особенности целевых аудиторий, правильно выбирать инструменты и технологии создания рекламного сообщения;
- дать представление о критериях оценки эффективности креативных решений и сформировать навыки по их применению;
- применение полученных знаний по рекламным технологиям в коммерческой деятельности.

II. МЕСТО ДИСЦИПЛИНЫ В СТРУКТУРЕ ОПОП ВО

2.1. Учебная дисциплина (модуль) «Технология производства коммуникативного продукта» относится к части, формируемой участниками образовательных отношений «Блок 1. Дисциплины (модули)».

Дисциплина предназначена для закрепления знаний и умений в сфере рекламы и связей с общественностью и отработки практических навыков в области рекламы и связей с общественностью в коммерческой сфере.

2.2. Для изучения данной учебной дисциплины (модуля) необходимы знания, умения и навыки, формируемые предшествующими дисциплинами:

- Креативные решения в рекламе и связях с общественностью;
- Брендинг;
- Фирменный стиль;
- Копирайтинг.

2.3. Перечень последующих учебных дисциплин, для которых необходимы знания, умения и навыки, формируемые данной учебной дисциплиной:

- Преддипломная практика.

III. ТРЕБОВАНИЯ К РЕЗУЛЬТАТАМ ОСВОЕНИЯ ДИСЦИПЛИНЫ

Процесс освоения дисциплины направлен на формирование компетенций (элементов следующих компетенций) в соответствии с ФГОС ВО и ОП ВО по данному направлению подготовки:

**Перечень планируемых результатов обучения по дисциплине (модулю),
соотнесенных с индикаторами достижения компетенций**

Компетенция	Индикаторы компетенций	Результаты обучения
ПК-3 Способность применять в профессиональной деятельности основные технологические решения, технические средства, приемы и методы онлайн и офлайн коммуникаций	ПК-3.1	При реализации коммуникационного продукта использует технологии медиарилейшнз и медиапланирования в онлайн и онлайн среде
	ПК-3.2	При подготовке текстов рекламы и (или) связей с общественностью использует основные технологии копирайтинга в онлайн и офлайн среде
	ПК-3.3	Участствует в формировании корпоративной культуры организации с помощью основных инструментов внутренних коммуникаций
	ПК-3.4	Использует современные технические средства и основные технологии цифровых коммуникаций для подготовки текстов рекламы и (или) связей с общественностью, реализации коммуникационного продукта
ПК-5 Способность участвовать в производственном процессе разработки коммуникационного продукта	ПК-5.1	Участствует в производственном процессе разработки коммуникационного продукта
	ПК-5.2	Способен организовать производственный процесс разработки коммуникационного продукта
	ПК-5.3	Владеет навыками разработки коммуникационного продукта

IV. СОДЕРЖАНИЕ И СТРУКТУРА ДИСЦИПЛИНЫ

Трудоемкость дисциплины составляет 5 зачетных единиц, 180 часов, в том числе 36 часов на контроль, из них 36 часов на экзамен.

Из них реализуется с использованием электронного обучения и дистанционных образовательных технологий 62 часа контактной работы и 54 часа самостоятельной работы.

Форма промежуточной аттестации: экзамен.

4.1 Содержание дисциплины, структурированное по темам, с указанием видов учебных занятий и СРС, отведенного на них количества академических часов

п/п	Раздел дисциплины/темы	Семестр	Виды учебной работы, включая самостоятельную работу обучающихся и трудоемкость (в часах)				Самостоятельная работа	Формы текущего контроля успеваемости; Форма промежуточной аттестации (по семестрам)
			Контактная работа преподавателя с обучающимися			Консультации		
			Лекции (из них электронные часы)	Семинарские (практические) занятия (из них электронные часы)				
Разработка коммуникативного продукта			10 (10)	20 (8)	0	14		
1	Коммуникативный продукт: сущность, стратегии разработки и продвижения	7	4 (4)	8 (4)	0	6		
2	Рекламное обращение: процессы разработки и реализации творческих концепций	7	6 (6)	12 (4)	0	8		
Технологии производства коммуникативных продуктов			26 (26)	34 (18)	0	40		
3	Технологии создания печатной рекламы	7	6 (6)	6 (4)	0	4		
4	Технологии создания наружной рекламы	7	6 (6)	6 (4)	0	4		
5	Технологии создания видеорекламы	7	6 (6)	6 (4)	0	4		
6	Технологии создания радиорекламы	7	4 (4)	6 (2)	0	4		
7	Технологии создания Интернет-рекламы	7	4 (4)	6 (2)	0	4		
8	Проектная работа по созданию коммуникативного продукта	7	0 (0)	4 (2)	0	20		
Итого за 7 семестр			36 (36)	54 (26)	0	54	Экз (36)	
Итого часов			36 (36)	54 (26)	0	54		

4.2 План внеаудиторной самостоятельной работы обучающихся по дисциплине

Семестр	Название раздела, темы	Самостоятельная работа обучающихся			Оценочное средство	Учебно-методическое обеспечение самостоятельной работы
		Вид самостоятельной работы	Сроки выполнения	Затраты времени, час. (из них с применением ДОТ)		
7	Коммуникативный продукт: сущность, стратегии разработки и продвижения	<p>Для овладения знаниями: чтение учебной литературы, чтение дополнительной литературы, использование аудио- и видео-записей, компьютерной техники и интернета</p> <p>Для закрепления и систематизации знаний: работа с конспектом лекций, подготовка доклада</p>	Сентябрь	6 (6)	Тест, Пз	<p>Разработка и технологии производства рекламного продукта [Текст]: учеб. для студ., вузов / Ред. Л. М. Дмитриева. - М.: Экономистъ, 2006. - 638 с.; 21 см. - (Homo Faber). - Библиогр.: с. 546-547. - ISBN 5-98118-159-1 : сирфак (40). Панкратов, Федор Григорьевич. Основы рекламы [Текст]: учеб. для студ. вузов / Ф. Г. Панкратов, Ю. К. Баженов, В. Г. Шахурин. - 9-е изд., перераб. и доп. - М.: Дашков и К', 2007. - 532 с.: ил.; 21 см. - Библиогр.: с. 526-531. - ISBN 5-91131-208-5. сирфак (44).</p>

7	<p>Рекламное обращение: процессы разработки и реализации творческих концепций</p>	<p>Для овладения знаниями: чтение учебной литературы, чтение дополнительной литературы, использование аудио- и видео-записей, компьютерной техники и интернета</p> <p>Для закрепления и систематизации знаний: работа с конспектом лекций, подготовка доклада</p> <p>Для формирования умений: подготовка проекта или творческой работы</p>	Октябрь	8 (8)	Тест, УО	<p>Шугерман, Джозеф. Искусство создания рекламных посланий [Текст] : справочник выдающегося американского копирайтера / Д. Шугерман ; пер. с англ. С. М. Кирова. - М. : Эксмо, 2011. - 436 с. ; 24 см. - ISBN 978-5-699-3698 4-3. Сирфак 2 экз. Кузнецов, П. А. Копирайтинг & спичрайтинг. Эффективные рекламные и PR-технологии [Текст] / П. А. Кузнецов. - М. : Дашков и К', 2012. - 259 с. : ил. ; 20 см. - Библиогр.: с. 252-257. - ISBN 978-5-394-0118 4-9 сирфак (9)</p>
7	<p>Технологии создания печатной рекламы</p>	<p>Для овладения знаниями: чтение учебной литературы, чтение дополнительной литературы, использование аудио- и видео-записей, компьютерной техники и интернета</p> <p>Для закрепления и систематизации знаний: работа с конспектом лекций</p>	Октябрь	4 (4)	Тест, КЛ	<p>Разработка и технологии производства рекламного продукта [Текст] : учеб. для студ., вузов / Ред. Л. М. Дмитриева. - М. : Экономистъ, 2006. - 638 с. ; 21 см. - (Номо Faber). - Библиогр.: с. 546-547. - ISBN 5-98118-159-1 : сирфак (40).</p>

7	Технологии создания наружной рекламы	<p>Для овладения знаниями: чтение учебной литературы, чтение дополнительной литературы, использование аудио- и видео-записей, компьютерной техники и интернета</p> <p>Для закрепления и систематизации знаний: подготовка доклада</p>	Октябрь	4 (4)	Тест, КЛ	<p>Разработка и технологии производства рекламного продукта [Текст] : учеб. для студ., вузов / Ред. Л. М. Дмитриева. - М. : Экономистъ, 2006. - 638 с. ; 21 см. - (Homo Faber). - Библиогр.: с. 546-547. - ISBN 5-98118-159-1 : сирфак (40).</p>
7	Технологии создания видеорекламы	<p>Для овладения знаниями: чтение учебной литературы, чтение дополнительной литературы, использование аудио- и видео-записей, компьютерной техники и интернета</p> <p>Для закрепления и систематизации знаний: подготовка доклада</p>	Ноябрь	4 (4)	Тест, КЛ	<p>Разработка и технологии производства рекламного продукта [Текст] : учеб. для студ., вузов / Ред. Л. М. Дмитриева. - М. : Экономистъ, 2006. - 638 с. ; 21 см. - (Homo Faber). - Библиогр.: с. 546-547. - ISBN 5-98118-159-1 : сирфак (40).</p>
7	Технологии создания радиорекламы	<p>Для овладения знаниями: чтение учебной литературы, чтение дополнительной литературы, использование аудио- и видео-записей, компьютерной техники и интернета</p> <p>Для закрепления и систематизации знаний: подготовка доклада</p>	Ноябрь	4 (4)	Тест, Пз	<p>Разработка и технологии производства рекламного продукта [Текст] : учеб. для студ., вузов / Ред. Л. М. Дмитриева. - М. : Экономистъ, 2006. - 638 с. ; 21 см. - (Homo Faber). - Библиогр.: с. 546-547. - ISBN 5-98118-159-1 : сирфак (40).</p>

7	Технологии создания Интернет-рекламы	<p>Для овладения знаниями: чтение учебной литературы, чтение дополнительной литературы, использование аудио- и видео-записей, компьютерной техники и интернета</p> <p>Для закрепления и систематизации знаний: подготовка доклада</p>	Декабрь	4 (4)	Тест, КЛ	Разработка и технологии производства рекламного продукта [Текст] : учеб. для студ., вузов / Ред. Л. М. Дмитриева. - М. : Экономистъ, 2006. - 638 с. ; 21 см. - (Homo Faber). - Библиогр.: с. 546-547. - ISBN 5-98118-159-1 : сирфак (40).
7	Проектная работа по созданию коммуникативного продукта	<p>Для овладения знаниями: чтение учебной литературы, чтение дополнительной литературы, использование аудио- и видео-записей, компьютерной техники и интернета</p> <p>Для формирования умений: подготовка проекта или творческой работы</p>	Декабрь	20 (20)	Пз	Разработка и технологии производства рекламного продукта [Текст] : учеб. для студ., вузов / Ред. Л. М. Дмитриева. - М. : Экономистъ, 2006. - 638 с. ; 21 см. - (Homo Faber). - Библиогр.: с. 546-547. - ISBN 5-98118-159-1 : сирфак (40).
Общая трудоемкость самостоятельной работы по дисциплине (час)				54		
Из них объем самостоятельной работы с использованием электронного обучения и дистанционных образовательных технологий (час)				54		
Бюджет времени самостоятельной работы, предусмотренный учебным планом для данной дисциплины (час)				54		

4.3 Содержание учебного материала

Трудоемкость дисциплины (з.е.)	5
Наименование основных разделов (модулей)	Разработка коммуникативного продукта Технологии производства коммуникативных продуктов
Формы текущего контроля	Тест, устный опрос, практическое задание, конспект лекций, доклад/презентация, проект

Форма промежуточной аттестации	Экзамен
--------------------------------	---------

4.3.1. Перечень семинарских, практических занятий и лабораторных работ

№ п/п	№ раздела и темы дисциплины (модуля)	Наименование семинаров, практических и лабораторных работ	Трудоемкость, час. (из них электронные часы)	Оценочные средства	Формируемые компетенции
1	1	Демонстрация и обоснование выбранных примеров рекламы	8 (4)	Тест, Пз	ПК-3.1, ПК-5.2, ПК-3.4
2	2	Поиск креативных идей.. Процесс создания рекламных текстов.. Процессы формирования визуальных образов в рекламе	12 (4)	Тест, Пз	ПК-5.2, ПК-5.1, ПК-3.3, ПК-3.2, ПК-3.4
3	3	Подготовка к устному опросу	6 (4)	Тест, УО	ПК-3.4, ПК-5.2, ПК-5.1
4	4	Разработка макета для наружной рекламы ВУЗа/факультета, в котором учитесь	6 (4)	Тест, Пз	ПК-3.4, ПК-5.1, ПК-5.3
5	5	Ознакомиться с правилами съёмки и монтажа, при создании рекламного ролика. Подготовка доклада	6 (4)	Тест, Д	ПК-3.1, ПК-5.3
6	6	Особенности восприятия, задачи разработчика, приемы разработки.	6 (2)	Тест, Пз	ПК-3.4
7	7	Подобрать тематические сайты для размещения т/у (на выбор)	6 (2)	Тест, Пз	ПК-3.4, ПК-5.3, ПК-3.1
8	8	Подготовка презентации на защиту проекта	4 (2)	Д	ПК-5.1

4.3.2. Перечень тем (вопросов), выносимых на самостоятельное изучение самостоятельной работы студентов

№ п/п	Тема	Задание	Формируемая компетенция	ИДК
1	Коммуникативный продукт: сущность, стратегии разработки и продвижения	Найти пример коммуникативного продукта (удачный/неудачный)	ПК-3	ПК-3.4
2	Рекламное обращение: процессы разработки и реализации творческих концепций	Подготовка к устному опросу.	ПК-3	ПК-3.2 ПК-3.4
3	Технологии создания печатной рекламы	Изучить особенности восприятия, задачи разработчика, приемы разработки печатной рекламы.	ПК-3	ПК-3.4
4	Технологии создания наружной рекламы	Изучить особенности восприятия, задачи разработчика, приемы разработки наружной рекламы	ПК-3	ПК-3.4
5	Технологии создания видеорекламы	Особенности восприятия, задачи разработчика, приемы разработки.	ПК-3	ПК-3.4
6	Технологии создания радиорекламы	Изучить особенности восприятия, задачи разработчика, приемы разработки радиорекламы	ПК-3	ПК-3.4
7	Технологии создания Интернет-рекламы	Ознакомиться с видами рекламы в Интернете	ПК-3	ПК-3.1
8	Проектная работа по созданию коммуникативного продукта	Разработка коммуникативного продукта на основе заполненного брифа.	ПК-5	ПК-5.3

4.4. Методические указания по организации самостоятельной работы студентов

Самостоятельная работа студентов всех форм и видов обучения является одним из обязательных видов образовательной деятельности, обеспечивающей реализацию требований Федеральных государственных стандартов высшего профессионального образования. Согласно требованиям нормативных документов самостоятельная работа студентов является обязательным компонентом образовательного процесса, так как она обеспечивает закрепление получаемых на лекционных занятиях знаний путем приобретения навыков осмысления и расширения их содержания, навыков решения актуальных проблем формирования общекультурных и профессиональных компетенций, научно-исследовательской деятельности, подготовки к семинарам, лабораторным работам, сдаче зачетов и экзаменов. Самостоятельная работа студентов представляет собой совокупность аудиторных и внеаудиторных занятий и работ. Самостоятельная работа в рамках образовательного процесса в вузе решает следующие задачи:

— закрепление и расширение знаний, умений, полученных студентами во время аудиторных и внеаудиторных занятий, превращение их в стереотипы умственной и физической деятельности;

— приобретение дополнительных знаний и навыков по дисциплинам учебного плана;

— формирование и развитие знаний и навыков, связанных с научно-исследовательской деятельностью;

— развитие ориентации и установки на качественное освоение образовательной программы;

— развитие навыков самоорганизации;

— формирование самостоятельности мышления, способности к саморазвитию, самосовершенствованию и самореализации;

— выработка навыков эффективной самостоятельной профессиональной теоретической, практической и учебно-исследовательской деятельности.

Подготовка к лекции. Качество освоения содержания конкретной дисциплины прямо зависит от того, насколько студент сам, без внешнего принуждения формирует у себя установку на получение на лекциях новых знаний, дополняющих уже имеющиеся по данной дисциплине. Время на подготовку студентов к двухчасовой лекции по нормативам составляет не менее 0,2 часа.

Подготовка к практическому занятию. Подготовка к практическому занятию включает следующие элементы самостоятельной деятельности: четкое представление цели и задач его проведения; выделение навыков умственной, аналитической, научной деятельности, которые станут результатом предстоящей работы. Выработка навыков осуществляется с помощью получения новой информации об изучаемых процессах и с помощью знания о том, в какой степени в данное время студент владеет методами исследовательской деятельности, которыми он станет пользоваться на практическом занятии. Подготовка к практическому занятию нередко требует подбора материала, данных и специальных источников, с которыми предстоит учебная работа. Студенты должны дома подготовить к занятию 3–4 примера формулировки темы исследования, представленного в монографиях, научных статьях, отчетах. Затем они самостоятельно осуществляют поиск соответствующих источников, определяют актуальность конкретного исследования процессов и явлений, выделяют основные способы доказательства авторами научных работ ценности того, чем они занимаются. В ходе самого практического занятия студенты сначала представляют найденные ими варианты формулировки актуальности исследования, обсуждают их и обосновывают свое мнение о наилучшем варианте. Время на подготовку к практическому занятию по нормативам составляет не менее 0,2 часа.

Подготовка к контрольной работе. Контрольная работа назначается после изучения определенного раздела (разделов) дисциплины и представляет собой совокупность развернутых письменных ответов студентов на вопросы, которые они заранее получают от преподавателя. Самостоятельная подготовка к контрольной работе включает в себя: — изучение конспектов лекций, раскрывающих материал, знание которого проверяется контрольной работой; повторение учебного материала, полученного при подготовке к семинарским, практическим занятиям и во время их проведения; изучение дополнительной литературы, в которой конкретизируется содержание проверяемых знаний; составление в мысленной форме ответов на поставленные в контрольной работе вопросы; формирование психологической установки на успешное выполнение всех заданий. Время на подготовку к контрольной работе по нормативам составляет 2 часа.

Подготовка к экзамену. Самостоятельная подготовка к экзамену схожа с подготовкой к зачету, особенно если он дифференцированный. Но объем учебного материала, который нужно восстановить в памяти к экзамену, вновь осмыслить и понять, значительно больше, поэтому требуется больше времени и умственных усилий. Важно сформировать целостное представление о содержании ответа на каждый вопрос, что предполагает знание разных научных трактовок сущности того или иного явления, процесса, умение раскрывать факторы, определяющие их противоречивость, знание имен ученых, изучавших обсуждаемую проблему. Необходимо также привести информацию о материалах эмпирических исследований, что указывает на всестороннюю подготовку студента к экзамену. Время на подготовку к экзамену по нормативам составляет 36 часов для бакалавров.

Формы внеаудиторной самостоятельной работы

Составление глоссария Цель самостоятельной работы: повысить уровень информационный культуры; приобрести новые знания; отработать необходимые навыки в предметной области учебного курса. Глоссарий — словарь специализированных терминов и их определений. Статья глоссария — определение термина. Содержание задания: сбор и систематизация понятий или терминов, объединенных общей специфической тематикой, по одному либо нескольким источникам. Выполнение задания: 1) внимательно прочитать работу; 2) определить наиболее часто встречающиеся термины; 3) составить список терминов, объединенных общей тематикой; 4) расположить термины в алфавитном порядке; 5) составить статьи глоссария: — дать точную формулировку термина в именительном падеже; — объемно раскрыть смысл данного термина Планируемые результаты самостоятельной работы: способность студентов решать стандартные задачи профессиональной деятельности на основе информационной и библиографической культуры с применением информационно-коммуникационных технологий и с учетом основных требований информационной безопасности.

Разработка проекта (индивидуального, группового) Цель самостоятельной работы: развитие способности прогнозировать, проектировать, моделировать. Проект — «ограниченное во времени целенаправленное изменение отдельной системы с установленными требованиями к качеству результатов, возможными рамками расхода средств и ресурсов и специфической организацией». Выполнение задания: 1) диагностика ситуации (проблематизация, целеполагание, конкретизация цели, форматирование проекта); 2) проектирование (уточнение цели, функций, задач и плана работы; теоретическое моделирование методов и средств решения задач; детальная проработка этапов решения конкретных задач; пошаговое выполнение запланированных проектных действий; систематизация и обобщение полученных результатов, конструирование предполагаемого результата, пошаговое выполнение проектных действий); 3) рефлексия (выяснение соответствия полученного результата замыслу; определение качества полученного продукта; перспективы его развития и использования). Предполагаемые результаты самостоятельной работы: готовность студентов использовать знание современных проблем науки и образования при решении образовательных и профессиональных задач; готовность использовать индивидуальные креативные способности для оригинального решения исследовательских задач; — способность прогнозировать, проектировать, моделировать.

Информационный поиск Цель самостоятельной работы: развитие способности к проектированию и преобразованию учебных действий на основе различных видов информационного поиска. Информационный поиск — поиск неструктурированной документальной информации. Список современных задач информационного поиска: решение

вопросов моделирования; классификация документов; фильтрация, классификация документов; проектирование архитектур поисковых систем и пользовательских интерфейсов; извлечение информации (аннотирование и реферирование документов); выбор информационно-поискового языка запроса в поисковых системах. Содержание задания по видам поиска: поиск библиографический — поиск необходимых сведений об источнике и установление его наличия в системе других источников. Ведется путем разыскания библиографической информации и библиографических пособий (информационных изданий); поиск самих информационных источников (документов и изданий), в которых есть или может содержаться нужная информация; — поиск фактических сведений, содержащихся в литературе, книге (например, об исторических фактах и событиях, о биографических данных из жизни и деятельности писателя, ученого и т. п.). Выполнение задания:

- 1) определение области знаний;
- 2) выбор типа и источников данных;
- 3) сбор материалов, необходимых для наполнения информационной модели;
- 4) отбор наиболее полезной информации;
- 5) выбор метода обработки информации (классификация, кластеризация, регрессионный анализ и т.д.);
- 6) выбор алгоритма поиска закономерностей;
- 7) поиск закономерностей, формальных правил и структурных связей в собранной информации;
- 8) творческая интерпретация полученных результатов.

Планируемые результаты самостоятельной работы: — способность студентов решать стандартные задачи профессиональной деятельности на основе информационной и библиографической культуры с применением информационно-коммуникационных технологий и с учетом основных требований информационной безопасности; готовность использовать знание современных проблем науки и образования при решении образовательных и профессиональных задач.

Разработка мультимедийной презентации Цели самостоятельной работы (варианты): — освоение (закрепление, обобщение, систематизация) учебного материала; — обеспечение контроля качества знаний; — формирование специальных компетенций, обеспечивающих возможность работы с информационными технологиями; — становление общекультурных компетенций. Мультимедийная презентация — представление содержания учебного материала, учебной задачи с использованием мультимедийных технологий.

Выполнение задания:

1. Этап проектирования: — определение целей использования презентации; — сбор необходимого материала (тексты, рисунки, схемы и др.); — формирование структуры и логики подачи материала; — создание папки, в которую помещен собранный материал.

2. Этап конструирования: — выбор программы MS PowerPoint в меню компьютера; — определение дизайна слайдов; — наполнение слайдов собранной текстовой и наглядной информацией; — включение эффектов анимации и музыкального сопровождения (при необходимости); — установка режима показа слайдов (титульный слайд, включающий наименование кафедры, где выполнена работа, название презентации, город и год; содержательный — список слайдов презентации, сгруппированных по темам сообщения; заключительный слайд содержит выводы, пожелания, список литературы и пр.).

3. Этап моделирования — проверка и коррекция подготовленного материала,

определение продолжительности его демонстрации.

Планируемые результаты самостоятельной работы: — повышение информационной культуры студентов и обеспечение их готовности к интеграции в современное информационное пространство; — способность решать стандартные задачи профессиональной деятельности на основе информационной и библиографической культуры с применением информационно-коммуникационных технологий и с учетом основных требований информационной безопасности; — способность к критическому восприятию, обобщению, анализу профессиональной информации, постановке цели и выбору путей ее достижения; — способность применять современные методики и технологии организации и реализации образовательного процесса на различных образовательных ступенях в различных образовательных учреждениях; — готовность использовать индивидуальные креативные способности для оригинального решения исследовательских задач.

В ФБГОУ ВО «ИГУ» организация самостоятельной работы студентов регламентируется Положением о самостоятельной работе студентов, принятым Ученым советом ИГУ 22 июня 2012 г.

4.5. Примерная тематика курсовых работ (проектов)

По данной дисциплине выполнение курсовых проектов (работ) не предусматривается.

V. УЧЕБНО-МЕТОДИЧЕСКОЕ И ИНФОРМАЦИОННОЕ ОБЕСПЕЧЕНИЕ ДИСЦИПЛИНЫ (МОДУЛЯ)

а) основная литература

1. Поляков В. А., Романов А. А. Разработка и технологии производства рекламного продукта : учебник и практикум для вузов / В. А. Поляков, А. А. Романов. — Москва : Издательство Юрайт, 2023. — 502 с. — (Высшее образование). — ISBN 978-5-534-05261-9

б) дополнительная литература

1. Смирнова, Юлия Владимировна. Реклама на телевидении. Разработка и технология производства [Текст] : учеб.пособие / Ю. В. Смирнова. - М. : Омега-Л, 2011. - 255 с. ; 21 см. - ISBN 978-5-370-02301-9 : 205.92 р.

2. Шугерман, Джозеф. Искусство создания рекламных посланий [Текст] : справочник выдающегося американского копирайтера / Д. Шугерман ; пер. с англ. С. М. Кирова. - М. : Эксмо, 2011. - 436 с. ; 24 см. - ISBN 978-5-699-36984-3 : 532.00 р., 532.00 р.

3. Аренс, Вильям Ф. Современная реклама [Текст] : научное издание / В. Ф. Аренс, М. Ф. Вейголд, К. Аренс ; пер. с англ. В. Кузин. - М. : Эксмо, 2011. - 876 с. : цв. ил. ; 26 см. - (Академия рекламы). - Библиогр.: с. 838-876. - ISBN 978-5-699-30795-1 : 2356.00 р.

4. Кузнецов, Павел Александрович. Копирайтинг & спичрайтинг. Эффективные рекламные и PR-технологии [Текст] : научное издание / П. А. Кузнецов. - М. : Дашков и К', 2012. - 259 с. : ил. ; 20 см. - Библиогр.: с. 252-257. - ISBN 978-5-394-01184-9 : 171.20 р.

в) периодическая литература

Нет.

г) базы данных, информационно-справочные и поисковые системы

1. Открытая электронная база ресурсов и исследований «Университетская информационная система РОССИЯ» [Электронный ресурс] : сайт. – Режим доступа: <http://uisrussia.msu.ru>

2. Государственная информационная система «Национальная электронная библиотека» [Электронный ресурс] : сайт. – Режим доступа: <http://нэб.рф>.

3. ЭБС ЭЧЗ «Библиотех». Государственный контракт № 019 от 22.02.2011 г. ООО «Библиотех». Лицензионное соглашение к Государственному контракту № 019 от 22.02.2011. Адрес доступа: <https://isu.bibliotech.ru/>

В соответствии с п. 4.3.4. ФГОС ВО, обучающимся в течение всего периода обучения обеспечен неограниченный доступ (удаленный доступ) к электронно-библиотечным системам:

— Открытая электронная база ресурсов и исследований «Университетская информационная система РОССИЯ» [Электронный ресурс] : сайт. – Режим доступа: <http://uisrussia.msu.ru> бессрочный

— Государственная информационная система «Национальная электронная библиотека» [Электронный ресурс] : сайт. – Режим доступа: <http://нэб.рф>. бессрочный

— Научная электронная библиотека «ELIBRARY.RU» [Электронный ресурс] : сайт. - Контракт № 148 от 23.12.2020 г. Акт от 24.12.2020 г. Срок действия по 31.12.2022 г. – Режим доступа: <http://elibrary.ru/>

— ЭБС «Издательство Лань». Контракт № 04-Е-0346 от 12.11.2021 г. № 976 от 14.11.2021 г. Срок действия по 13.11.2022 г. – Режим доступа: <https://www.e.lanbook.com>

— ЭБС ЭЧЗ «Библиотех». Государственный контракт № 019 от 22.02.2011 г. ООО «Библиотех». Лицензионное соглашение к Государственному контракту № 019 от 22.02.2011. Срок действия: бессрочный. – Режим доступа: <https://isu.bibliotech.ru/>

— ЭБС «Рукопт» ЦКБ «Бибком». № 04-Е-0343 от 12.11.2021 г. Акт № БК-5195 от 14.11.2021 г. Срок действия по 13.11.2022г. – Режим доступа: <http://rucont.ru>

— ЭБС «Айбукс.ру/ibooks.ru» ООО «Айбукс». Контракт № 04-Е-0344 от 12.11.2021 г.; Акт от 14.11.2021 г. Срок действия по 13.11.2022 г. – Режим доступа: <http://ibooks.ru>

— Электронно-библиотечная система «ЭБС Юрайт». ООО «Электронное издательство Юрайт». Контракт № 04-Е-0258 от 20.09.2021г. Контракт № 04-Е-0258 от 20.09.2021 г. Срок действия по 17.10. 2022 г. – Режим доступа: <https://urait.ru>

— УБД ИВИС. Контракт № 04-Е-0347 от 12.11.2021 г. Акт от 15.11.2021 г. Срок действия с 01.01.2022 по 31.12.2022 г. – Режим доступа: <http://dlib.eastview.com>

— Электронная библиотека ИД Гребенников. Контракт № 04-Е-0348 от 12.11.2021г.; Акт № 348 от 15.11.2021 г. Срок действия с 01.01.2022 по 31.12.2022 – Режим доступа: <http://grebennikon.ru>

VI. МАТЕРИАЛЬНО-ТЕХНИЧЕСКОЕ ОБЕСПЕЧЕНИЕ ДИСЦИПЛИНЫ

6.1. Учебно-лабораторное оборудование

Наименование специальных помещений и помещений для самостоятельной работы	Оснащенность специальных помещений и помещений для самостоятельной работы	Перечень лицензионного программного обеспечения. Реквизиты подтверждающего документа
---	---	--

<p>Специальные помещения: Учебная аудитория для проведения занятий лекционного и семинарского типа, текущего контроля, промежуточной аттестации.</p>	<p>Аудитория оборудована специализированной учебной мебелью, техническими средствами обучения, служащими для представления информации большой аудитории:</p> <p>Ноутбук(AserAspirev3-5516 (AMDA10-4600M 2300 МГц)) (1 штука) с неограниченным доступом к сети Интернет; Проектор Vivitek, экран ScreenVtdiaEcot- 3200*200MW 1:1, колонки, наборы демонстрационного оборудования и учебно-наглядных пособий, обеспечивающие тематические иллюстрации, соответствующие рабочей программе дисциплины «Архитектурный подход к развитию предприятий и информационных систем».</p> <p>Учебная лаборатория: компьютеры для проведения практических работ (Системный блок AMDAthlon-64 X3 445 3100 МГц), Монитор LG F1742S (2 штуки), Монитор ViewSonic VA703b(24 штуки) с возможностью подключения к сети «Интернет» и обеспечением доступа в электронную информационно-образовательную среду организации; проектор Sony XGA VPLSX535, экран ScreenVtdiaEcot- 3200*200MW 1:1</p>	<p>ОС Windows: DreamSpark Premium, Договор № 03-016-14 от 30.10.2014</p> <p>Microsoft Office: 0365ProPiusOpenStudents ShrdSvr ALNG subs VL NL I MthAcdmsStdnt w/Faculty (15000 лицензий)</p> <p>Kaspersky Endpoint Security длябизнеса- стандартный Russian Edition. 15002499 Node 1 year Educational License № 1B08-170221-054045-730-177</p> <p>BusinessStudio Лицензия № 7464 (бессрочно)</p>
--	---	--

<p>Специальные помещения: компьютерный класс (учебная аудитория) для групповых и индивидуальных консультаций, курсового проектирования (выполнения курсовых работ), организации самостоятельной работы, в том числе, научно-исследовательской</p>	<p>Аудитория оборудована специализированной учебной мебелью, техническими средствами обучения: компьютеры (системный блок AMD Athlon 64 X2 DualCore 3600+ 1900 МГц (15 штук), Монитор LGFlatron L1742SE (14 штук), Монитор ViewSonic VG720) с возможностью подключения к сети «Интернет» и обеспечением доступа в электронную информационно-образовательную среду организации.</p>	<p>ОС Windows: DreamSpark Premium, Договор № 03-016-14 от 30.10.2014</p> <p>Microsoft Office: 0365ProPiusOpenStudents ShrdSvr ALNG subs VL NL I MthAcddsStdnt w/Faculty (15000 лицензий</p> <p>Kaspersky Endpoint Security для бизнеса- стандартный Russian Edition. 15002499 Node 1 year Educational License № 1B08-170221-054045-730-177</p>
---	--	--

6.2. Программное обеспечение

№	Наименование Программног о продукта	Кол-во	Обоснование для пользования ПО	Дата выдачи лицензии	Срок действия права пользования
1	OpenOffice 4.1.3	Условия правообладателя	Условия использования по ссылке: https://www.openoffice.org/licenses/PDL.html	Условия правообладателя	Условия правообладателя
2	Microsoft Office Professional Plus 2007 Russian Academic OPEN No Level	25	Номер Лицензии Microsoft 46211164 Гос.контракт № 03-162-09 от 01.12.2009	01.12.2019	Условия правообладателя

6.3. Технические и электронные средства

Методической системой преподавания предусмотрено использование технических и электронных средств обучения и контроля знаний студентов: мультимедийные презентации, фрагменты фильмов.

VII. ОБРАЗОВАТЕЛЬНЫЕ ТЕХНОЛОГИИ

При реализации программы данной дисциплины используются различные образовательные технологии, в том числе электронное обучение и дистанционные образовательные технологии.

Разноуровневое обучение	У преподавателя появляется возможность помогать слабому, уделять внимание сильному, реализуется желание сильных учащихся быстрее и глубже продвигаться в образовании. Сильные учащиеся утверждают в своих способностях, слабые получают возможность испытывать учебный успех, повышается уровень мотивации ученья.
-------------------------	--

Проектные методы обучения	Работа по данной методике дает возможность развивать индивидуальные творческие способности учащихся, более осознанно подходить к профессиональному и социальному самоопределению
Лекционно-семинарскозачетная система	Данная система дает возможность сконцентрировать материал в блоки и преподнести его как единое целое, а контроль проводить по предварительной подготовке обучающихся
Информационно-коммуникационные технологии	Изменение и неограниченное обогащение содержания образования, использование интегрированных курсов, доступ в ИНТЕРНЕТ.

Наименование тем занятий с использованием активных форм обучения:

№	Тема занятия	Вид занятия	Форма / Методы интерактивного обучения	Кол-во часов (из них электронные часы)
1				
2				
3				
4				
5				
6				

VIII. ОЦЕНОЧНЫЕ МАТЕРИАЛЫ ДЛЯ ТЕКУЩЕГО КОНТРОЛЯ И ПРОМЕЖУТОЧНОЙ АТТЕСТАЦИИ

8.1. Оценочные средства текущего контроля

№ п\п	Вид контроля	Контролируемые темы (разделы)	Компетенции, компоненты которых контролируются

1	Тест	<p>Коммуникативный продукт: сущность, стратегии разработки и продвижения.</p> <p>Рекламное обращение: процессы разработки и реализации творческих концепций.</p> <p>Технологии создания печатной рекламы.</p> <p>Технологии создания наружной рекламы.</p> <p>Технологии создания видеорекламы.</p> <p>Технологии создания радиорекламы.</p> <p>Технологии создания Интернет-рекламы.</p>	ПК-3.1, ПК-5.2, ПК-5.1, ПК-3.3, ПК-3.4, ПК-5.3
2	Устный опрос	<p>Коммуникативный продукт: сущность, стратегии разработки и продвижения.</p> <p>Рекламное обращение: процессы разработки и реализации творческих концепций.</p> <p>Технологии создания печатной рекламы.</p>	ПК-3.4, ПК-3.2
3	Практическое задание	<p>Коммуникативный продукт: сущность, стратегии разработки и продвижения.</p> <p>Рекламное обращение: процессы разработки и реализации творческих концепций.</p> <p>Технологии создания наружной рекламы.</p> <p>Технологии создания радиорекламы.</p> <p>Технологии создания Интернет-рекламы.</p> <p>Проектная работа по созданию коммуникативного продукта.</p>	ПК-3.4, ПК-5.2, ПК-3.2, ПК-5.3, ПК-3.1
4	Конспект лекций	<p>Технологии создания печатной рекламы.</p> <p>Технологии создания наружной рекламы.</p> <p>Технологии создания видеорекламы.</p> <p>Технологии создания Интернет-рекламы.</p>	ПК-3.4, ПК-3.1

5	Доклад/презентация	Технологии создания видеорекламы. Проектная работа по созданию коммуникативного продукта.	ПК-3.1, ПК-5.1
6	Проект	Проектная работа по созданию коммуникативного продукта.	ПК-5.2

Примеры оценочных средств для текущего контроля

Демонстрационный вариант теста

1. Задание на последовательность. Расположите в правильном порядке.

Этапы разработки рекламной идеи

- a. Подготовительный этап
- b. Инкубация идей
- c. Просветление
- d. Концентрация
- e. Заключительный анализ и представление проекта

2. Задание открытой формы. Введите ответ.

Задание на разработку креатив-идеи называется

3. Задание с единичным выбором. Выберите один правильный ответ.

Вид листовой малоформатной печатной продукции, который содержит подробную информацию о характеристиках товара, называется?

- a. Листовка
- b. Плакат
- c. Этикетка

4. Задание на соответствие. Соотнесите элементы двух списков.

Профиль: Реклама и связи с общественностью в коммерческой сфере

- | | |
|-------------|--|
| 1. Баннер | 1. наклейка липкая рекламная аппликация |
| 2. Штендер | 2. транспарант, растяжка в наружной рекламе |
| 3. Бул Марк | 3. отдельно стоящая раскладная конструкция из пластика или фанера |
| 4. Стикер | 4. реклама издательства, вкладываемая в книгу, журнал, каталог в виде красочной закладки |

5. Задание с единичным выбором. Выберите один правильный ответ.

Реклама, которую произносит диктор, называется:

- a. Радиомонтаж
- b. Радиорепортаж
- c. Радиообъявление
- d. Радиоролик

8.2. Оценочные средства для промежуточной аттестации

Вопросы к экзамену:

1. Дать определение понятию рекламный продукт
2. Описать основные этапы процесса разработки и производства рекламного продукта
3. Назовите функции рекламного креатива

4. Назовите структурные составляющие рекламного обращения
5. Кто относится к участникам процесса рекламирования?
6. Сформулируйте основные принципы создания рекламного текста
7. Назовите этапы полиграфического процесса
8. Назовите способы печати полиграфической продукции
9. Назовите основные послепечатные процессы
10. Приемы разработки наружной и транзитной рекламы
11. Какие форматы наружной рекламы Вы знаете?
12. Какие этапы включает подготовка (предпродакшн) к созданию рекламного видео?
13. Назовите достоинства и недостатки видеорекламы
14. Преимущества и недостатки радиорекламы
15. Перечислите виды аудиороликов
16. Основные рекламоносители в Интернете
17. Достоинства и недостатки рекламы в Интернете

Примеры заданий к экзамену:

1. Устный опрос. Устный опрос по основным стадиям процесса разработки и производства коммуникативного продукта.
2. Практическое задание. Принципы формирования эффективного брифа. Составить бриф для разработки коммуникативного продукта
3. Проект. Защита проекта

Разработчики:



(подпись)

старший преподаватель

(занимаемая должность)


А.Ю. Полавкова

(инициалы, фамилия)

Программа составлена в соответствии с требованиями ФГОС ВО и учетом рекомендаций ПООП по направлению подготовки 42.03.01 «Реклама и связи с общественностью».

Программа рассмотрена на заседании кафедры рекламы Протокол № 8 от «14» марта 2023 г.

Зав. кафедрой



Рабинович В.Ю.

Настоящая программа, не может быть воспроизведена ни в какой форме без предварительного письменного разрешения кафедры-разработчика программы.