



**Министерство науки и высшего образования Российской Федерации
федеральное государственное бюджетное образовательное учреждение
высшего образования
«ИРКУТСКИЙ ГОСУДАРСТВЕННЫЙ УНИВЕРСИТЕТ»
ФГБОУ ВО «ИГУ»
Факультет психологии**

Базовая кафедра медицинской психологии ФГБОУ ВО «ИГУ» и ФГБНУ «Научный центр проблем
здоровья и репродукции человека»



УТВЕРЖДАЮ

Декан факультета психологии

И.А. Конопак

«26» марта 2026 г.

Рабочая программа дисциплины (модуля)

Наименование дисциплины (модуля): Б1.В.05 Психологическое консультирование в медицине

Направление подготовки: 37.04.01 Психология

Направленность (профиль) подготовки: «Психологическое консультирование»

Квалификация выпускника: магистр

Форма обучения: очно-заочная (программа частично реализуется с использованием электронного обучения и дистанционных образовательных технологий)


Согласовано с УМК факультета психологии
Протокол № 5 от «26» марта 2026 г.

Председатель  И.А. Конопак

Рекомендовано базовой кафедрой медицинской
психологии

Протокол № 9

От «25» марта 2026 г.

Зав. кафедрой  И.В. Ярославцева

Иркутск 2026 г.

Содержание

	стр.
I. Цели и задачи дисциплины	3
II. Место дисциплины в структуре ОПОП.	3
III. Требования к результатам освоения дисциплины	3
IV. Содержание и структура дисциплины	4
4.1 Содержание дисциплины, структурированное по темам, с указанием видов учебных занятий и отведенного на них количества академических часов	4
4.2 План внеаудиторной самостоятельной работы обучающихся по дисциплине	5
4.3 Содержание учебного материала	6
4.3.1 Перечень семинарских, практических занятий и лабораторных работ	6
4.3.2. Перечень тем, выносимых на самостоятельное изучение в рамках самостоятельной работы студентов	6
4.4. Методические указания по организации самостоятельной работы студентов	7
4.5. Примерная тематика курсовых работ (проектов)	13
V. Учебно-методическое и информационное обеспечение дисциплины	13
а) перечень литературы	13
б) периодические издания	14
в) список авторских методических разработок	14
г) базы данных, поисково-справочные и информационные системы	14
VI. Материально-техническое обеспечение дисциплины	15
6.1. Учебно-лабораторное оборудование:	15
6.2. Программное обеспечение:	15
6.3. Технические и электронные средства обучения:	16
VII. Образовательные технологии	16
VIII. Оценочные материалы для текущего контроля и промежуточной аттестации	16

I. ЦЕЛИ И ЗАДАЧИ ДИСЦИПЛИНЫ (МОДУЛЯ)

Цель: овладение базовыми компетенциями в области психологического консультирования в медицине как важнейшего научно-практического направления профессиональной деятельности психолога-магистра.

Задачи:

1. Сформировать знания основных теорий и практик психологического консультирования в медицине.
2. Научить эффективно использовать различные практики психологического консультирования в медицине.
3. Приобрести умения подбора и реализации оптимальных условий, форм и способов психологического консультирования в медицине.

II. МЕСТО ДИСЦИПЛИНЫ В СТРУКТУРЕ ОПОП

2.1. Учебная дисциплина Б1.В.05 Психологическое консультирование в медицине относится к части программы, формируемая участниками образовательных отношений.

2.2. Для изучения данной учебной дисциплины необходимы знания, умения и навыки, формируемые предшествующими дисциплинами: «Актуальные проблемы теории и практики современной психологии», «Научные школы и теории современной психологии», «Теория и практика психологического консультирования», «Практикум по психологическому консультированию», «Психологическая помощь: виды и содержание».

«Входными» знаниями для освоения настоящей дисциплины являются знания о различных подходах к проблемам современной психологии; об особенностях методологических и концептуальных подходов к изучению одних и тех же психологических явлений представителями различных научных школ; о видах помощи, которые оказывает психолог; принципах, методах, этапах психологического консультирования и содержании отдельных этапов; средствах диагностики в соответствии с исследовательскими задачами.

2.3. Перечень последующих учебных дисциплин, для которых необходимы знания, умения и навыки, формируемые данной учебной дисциплиной:

Знания, полученные в ходе изучения дисциплины Психологическое консультирование в медицине, являются необходимыми при изучении таких последующих дисциплин как «Психологическая помощь при посттравматических стрессовых расстройствах», т.к. ПСТР относится к категории психических расстройств, требующих специальной психологической помощи; «Психотерапия в работе психолога»: целенаправленное применение клинических методов и интерперсональных установок, помогающих людям модифицировать их паттерны поведения, когниции, эмоции и/или другие личностные характеристики в том направлении, которое участники считают желательным.

III. ТРЕБОВАНИЯ К РЕЗУЛЬТАТАМ ОСВОЕНИЯ ДИСЦИПЛИНЫ (МОДУЛЯ)

Процесс освоения дисциплины направлен на формирование компетенций в соответствии с ФГОС ВО и ОП ВО по данному направлению подготовки 37.03.01 Психология.

Перечень планируемых результатов обучения по дисциплине (модулю), соотнесенных с индикаторами достижения компетенций

Компетенция	Индикаторы компетенций	Результаты обучения
ПК-2 Способен осуществлять профилактику, коррекцию и экспертизу психических свойств и состояний у лиц разного возраста и социального статуса, а также попавших в трудную жизненную ситуацию	ИДК _{ПК2.2} Осуществляет индивидуальные и групповые программы психологического консультирования с целью профилактики негативных состояний у лиц разного возраста и социального статуса, в том числе у представителей опасных профессий, а также попавших в трудную жизненную ситуацию.	Знает теоретические основы традиционных методов и технологий психологического консультирования. Умеет подбирать и реализовать научно-обоснованные методы и техники психологического воздействия в соответствии с выявленной проблемой и этапами психологического консультирования в медицине. Владеет методами оказания психологической помощи лицам нарушениями психической деятельности и изменениями личностной сферы при психических, поведенческих и соматических заболеваниях.

IV. СОДЕРЖАНИЕ И СТРУКТУРА ДИСЦИПЛИНЫ

Объем дисциплины составляет 108 часов (3 зачетных единицы), в том числе: лекции – 6 часов (из них – 4 ч. – электронные), практики 10 часов, консультации 6 часов, самостоятельная работа 78 часов, 8 часов на промежуточный контроль. На практическую подготовку отведено 6 часов. Форма промежуточной аттестации: зачёт.

4.1. Содержание дисциплины, структурированное по темам, с указанием видов учебных занятий и отведенного на них количества академических часов

№ п/п	Раздел дисциплины/темы	Семестр	Всего часов	Из них практическая подготовка обучающихся	Виды учебной работы, включая самостоятельную работу обучающихся, практическую подготовку и трудоемкость (в часах)			Самостоятельная работа	Формы текущего контроля успеваемости; Форма промежуточной аттестации
					Контактная работа преподавателя с обучающимися				
					Лекции	Семинарские /практические /лабораторные занятия	Консультации		
1	Тема 1. Теоретические подходы к психологическому консультированию в медицине	3	31	2	2	4	3	24	Задание 1. Эссе Задание 2. Реферат Задание 3. Схема
2	Тема 2. Психологическое консультирование больных с различными заболеваниями	3	33	4	4	6	3	24	Задание 2. Реферат Задание 3. Схема Задание 4 (на выбор)
Итого часов			108	6	6	10	6	78	8 (Зачет)

4.2 План внеаудиторной самостоятельной работы обучающихся по дисциплине

Семестр	Название раздела, темы	Самостоятельная работа обучающихся			Оценочное средство	Учебно-методическое обеспечение самостоятельной работы
		Вид самостоятельной работы	Сроки выполнения	Трудоемкость (час.)		
3	Тема 1. Теоретические подходы к психологическому консультированию в медицине	1. Работа с литературой и дополнительными источниками при выполнении заданий. 2. Обобщение и систематизация материала при выполнении заданий.	В течение семестра	30	Задание 1. Эссе Задание 2. Реферат Задание 3. Схема	Все основные и дополнительные источники из списка настоящей РПД
3	Тема 2. Психологическое консультирование больных с различными заболеваниями	1. Работа с литературой и дополнительными источниками при выполнении заданий. 2. Обобщение и систематизация материала при выполнении заданий.	В течение семестра	48	Задание 2. Реферат Задание 3. Схема Задание 4 (на выбор)	Все основные и дополнительные источники из списка настоящей РПД
Общий объем самостоятельной работы по дисциплине (час)				78		
Из них объем самостоятельной работы с использованием электронного обучения и дистанционных образовательных технологий (час)				нет		

4.3. Содержание учебного материала

Тема 1. Теоретические подходы к психологическому консультированию в медицине.

Психологическое консультирование: понятие, цели и задачи. Особенности психологического консультирования больных с учетом их эмоционального состояния, вида и течения болезни.

Правила и этапы психологического консультирования. Схема и краткая характеристика пошаговой модели: установление отношений психолог – клиент, понимание проблемы клиента, анализ проблемы, определение проблемы, проработка проблемы, завершение консультации.

«Внутренняя картина болезни» (ВКБ): понятие, классификации. Концепция ВКБ А.Р. Лурия. Формы отношения к болезни: основные характеристики и их значение для психологического консультирования больных.

Тема 2. Психологическое консультирование больных с различными заболеваниями.

Методы психологического консультирования в медицине, применяемые с учетом характера заболевания и степени его тяжести; эмоционального состояния больного и его ВКБ.

4.3.1. Перечень семинарских, практических занятий и лабораторных работ

№ п/п	№ раздела и темы дисциплины (модуля)	Наименование семинаров, практических и лабораторных работ	Трудоемкость (час.)		Оценочные средства	Формируемые компетенции и индикаторы
			Всего часов	Из них практическая подготовка		
1	2	3	4	5	6	7
1	Тема 1. Теоретические подходы к психологическому консультированию в медицине	1. Особенности консультирования тревожных пациентов. 2. Особенности консультирования больных при реакции страха и фобии.	4	2	Задание 1. Эссе Задание 2. Реферат Задание 3. Схема	ПК-2 ИДК _{ПК2.2}
2	Тема 2. Психологическое консультирование больных с различными заболеваниями	Консультирование больных в условиях реабилитации	6	4	Задание 2. Реферат Задание 3. Схема Задание 4 (на выбор)	ПК-2 ИДК _{ПК2.2}

4.3.2. Перечень тем (вопросов), выносимых на самостоятельное изучение студентами в рамках самостоятельной работы (СРС)

№ п/п	Тема	Задание	Формируемая компетенция	ИДК
1	<i>Тема 1. Теоретические подходы к психологическому консультированию в медицине</i> – «Особенности консультирования «немотивированных» больных» – «Внутренняя картина болезни» (ВКБ): понятие, классификации. Концепция А.Р. Лурия	Задание 1. Эссе Задание 2. Реферат Задание 3. Схема	ПК-2	ИДК _{ПК2.2}
2	<i>Тема 2. Психологическое консультирование больных с различными заболеваниями</i> Схема и краткая характеристика пошаговой модели: установление отношений психолог-клиент; понимание проблемы клиента; анализ проблемы; определение проблемы; проработка проблемы; завершение консультации	Задание 2. Реферат Задание 3. Схема Задание 4 (на выбор)	ПК-2	ИДК _{ПК2.2}

4.4. Методические указания по организации самостоятельной работы студентов

Подготовка к практическим занятиям является основным видом самостоятельной работы студентов в рамках данной дисциплины. В рамках подготовки студенту необходимо выполнить несколько заданий:

Задание 1. Написать творческое эссе:

1. Психологические проблемы больного.
2. Сферы медицины, где необходима психологическая поддержка.
3. Проблемы, с которыми могут обращаться больные.
4. Реабилитационный период и психологическая помощь.

Задание 2. Реферат на выбранную тему

Задание 3. Составить схему «Краткая характеристика пошаговой модели консультирования» (установление отношений психолог-клиент; понимание проблемы клиента; анализ проблемы; определение проблемы; проработка проблемы; завершение консультации).

Задание 4. Комплект практических заданий

1. Пакет методов для проведения психологического консультирования в медицине.
2. Разработка программ психологического консультирования по одному из методов.
3. Пакет рекомендаций, направленных на оказание психологической помощи больным в период реабилитации (свободный выбор вида болезни).
4. Разработка программ психологического консультирования больных онкологического отделения.

Эссе

Эссе - это авторское произведение (связный текст), отражающий позицию автора по какому-либо актуальному вопросу (проблеме).

Цель эссе - высказать свою точку зрения и сформировать непротиворечивую систему аргументов, обосновывающих предпочтительность позиции, выбранной автором данного текста.

Эссе включает в себя следующие элементы:

1. Введение. В нем формулируется тема, обосновывается ее актуальность, раскрывается расхождение мнений, обосновывается структура рассмотрения темы, осуществляется переход к основному суждению.

2. Основная часть. Включает в себя:

- формулировку суждений и аргументов, которые выдвигает автор, обычно, два-три аргумента;

- доказательства, факты и примеры в поддержку авторской позиции;

- анализ контраргументов и противоположных суждений, при этом необходимо показать их слабые стороны.

3. Заключение. Повторяется основное суждение, резюмируются аргументы в защиту основного суждения, дается общее заключение о полезности данного утверждения.

Оформление материалов эссе: Объем эссе – до 2-3 страниц машинописного текста в редакторе Word. Шрифт: Times New Roman, кегль - 14, интервал – 1,5. Все поля по 20 мм. Вверху слева указывается фамилия, имя, отчество автора эссе. Далее через один интервал - название эссе жирным шрифтом. Затем через один пропущенный интервал располагается текст.

Критерии оценки материалов эссе.

При оценивании материалов необходимо учитывать следующие элементы:

1. Представление собственной точки зрения (позиции, отношения) при раскрытии проблемы

2. Раскрытие проблемы на теоретическом уровне (в связях и с обоснованиями) или на бытовом уровне, с корректным использованием или без использования научных понятий в контексте ответа на вопрос эссе;

3. Аргументация своей позиции с опорой на факты действительности или собственный опыт.

Основные критерии и уровни оценки	Баллы
1. Представлена собственная точка зрения (позиция, отношение) при раскрытии проблемы. 2. Проблема раскрыта на теоретическом уровне, в связях и обоснованиях, с корректным использованием научных терминов и понятий в контексте ответа. 3. Дана аргументация своего мнения с опорой на факты действительности или личный социальный опыт.	5
1. Представлена собственная точка зрения (позиция, отношение) при раскрытии проблемы. 2. Проблема раскрыта с корректным использованием научных терминов и понятий в контексте ответа, но теоретические связи и обоснования не присутствуют или явно не прослеживаются. 3. Дана аргументация своего мнения с опорой на факты действительности или личный социальный опыт.	4
1. Представлена собственная точка зрения (позиция, отношение) при раскрытии проблемы. 2. Проблема раскрыта при формальном использовании научных терминов. 3. Дана аргументация своего мнения с опорой на факты действительности или личный социальный опыт.	3
1. Представлена собственная позиция при раскрытии проблемы. 2. Проблема обозначена на бытовом уровне. 3. Аргументация неубедительная или отсутствует.	2
1. Не ясно выражена собственная позиция. 2. Проблема не раскрыта, или сформулировано мнение без аргументов. 3. Аргументация своего мнения дана вне контекста проблемы.	1

Реферат

Реферат является научной работой, поскольку содержит в себе элементы научного исследования, а потому к нему предъявляются требования, как к научной работе. Правила оформления научных работ являются общими для всех отраслей знаний и регламентируются государственными стандартами, в частности ГОСТом 7.1 - 84. «Библиографическое описание документа: Общие требования и правила составления», «Правилами составления библиографического описания».

При оформлении реферата необходимо соблюдать правила цитирования, правильное оформление ссылок, библиографического списка, правила сокращения. Реферат состоит из введения, основного текста, заключения и списка литературы. Реферат при необходимости может содержать приложение. Каждая из частей начинается с новой страницы.

Реферат как продукт самостоятельной работы студента. Как правило, реферат представляет собой краткое изложение содержания научных трудов, литературы по определенной научной теме в письменном виде.

Это может быть и форма устного публичного выступления по содержанию книги, научной работы, результатов изучения научной (учебно-исследовательской) проблемы, включающая обзор соответствующих литературных и других источников; форма предоставления результатов документального преобразования информации, то есть процесса аналитико-синтетического изучения документов (текстов) и подготовки вторичной информации, отражающей наиболее существенные элементы содержания этих документов.

Подготовка реферата подразумевает самостоятельное изучение студентом нескольких литературных источников (монографий, научных статей и т.д.) по определённой теме, не рассматриваемой подробно на лекции, систематизацию материала и краткое его изложение. Цель написания реферата – привитие студенту навыков краткого и лаконичного представления собранных материалов и фактов в соответствии с требованиями, предъявляемыми к научным отчетам, обзорам и статьям. Для подготовки реферата студенту предоставляется список тем, список обязательной и дополнительной литературы, требования к оформлению

Структура реферата

1. Титульный лист
2. Оглавление
3. Введение
4. Основная часть
5. Заключение
6. Список использованной литературы
7. Приложения

Титульный лист. Является первой страницей и заполняется по строго определенным правилам.

После титульного листа помещают оглавление, в котором приводятся все заголовки работы и указываются страницы, с которых они начинаются. Заголовки оглавления должны точно повторять заголовки в тексте. Сокращать их или давать в другой формулировке и последовательности нельзя. Все заголовки начинаются с прописной буквы без точки на конце. Последнее слово каждого заголовка соединяют отточием (.....) с соответствующим ему номером страницы в правом столбце оглавления. Заголовки одинаковых ступеней рубрикации необходимо располагать друг под другом.

Введение к реферату – важнейшая его часть. Здесь обычно обосновывается актуальность выбранной темы, цель и задачи, краткое содержание, указывается объект рассмотрения, приводится характеристика источников для написания работы и краткий обзор имеющейся по данной теме литературы. Актуальность предполагает оценку своевременности и социальной значимости выбранной темы, обзор литературы по теме отражает знакомство автора с имеющимися источниками, умение их систематизировать, критически рассматривать, выделять существенное, определять главное.

Основная часть. Основная часть реферата структурируется по главам и параграфам (пунктам и подпунктам), количество и название которых определяются автором. Содержание глав основной части должно точно соответствовать теме работы и полностью ее раскрывать. Данные главы должны показать умение студента сжато, логично и аргументировано излагать материал, обобщать, анализировать и делать логические выводы. Основная часть реферата, помимо почерпнутого из разных источников содержания, должна включать в себя собственное мнение студента и сформулированные выводы, опирающиеся на приведенные факты.

В основной части реферата обязательными являются ссылки на авторов, чьи позиции, мнения, информация использованы в реферате. Ссылки на источники могут быть выполнены по тексту работы постранично в нижней части страницы (фамилия автора, его инициалы, полное название работы, год издания и страницы, откуда взята ссылка) или в конце цитирования - тогда достаточно указать номер литературного источника из списка использованной литературы с указанием конкретных страниц, откуда взята ссылка. (*Например, (7 (номер источника в списке использованной литературы), С. 67–89).* Номер литературного источника должен указываться после каждого нового отрывка текста из другого литературного источника.

Цитирование и ссылки не должны подменять позиции автора реферата. Излишняя высокопарность, злоупотребления терминологией, объемные отступления от темы, несоразмерная растянутость отдельных глав, разделов, параграфов рассматриваются в качестве недостатков основной части реферата.

Заключительная часть предполагает последовательное, логически стройное изложение обобщенных выводов по рассматриваемой теме. Заключение не должно превышать объем 2 страниц и не должно слово в слово повторять уже имеющийся текст, но должно отражать собственные выводы о проделанной работе, а может быть, и о перспективах дальнейшего исследования темы. В заключении целесообразно сформулировать итоги выполненной работы, краткого и четкого изложить выводы, представить анализ степени выполнения поставленных во введении задач и указать то новое, что лично для себя студент вынес из работы над рефератом.

Список использованной литературы составляет одну из частей работы, отражающую самостоятельную творческую работу автора, и позволяет судить о степени фундаментальности данного реферата. В список использованной литературы необходимо внести все источники, которые были изучены студентами в процессе написания реферата.

В работах используются следующие способы построения библиографических списков: по алфавиту фамилий авторов или заглавий; по тематике; по видам изданий; по характеру содержания; списки смешанного построения. Литература в списке указывается в алфавитном порядке (более распространенный вариант – фамилии авторов в алфавитном порядке), после указания фамилии и инициалов автора указывается название литературного источника без кавычек, место издания и название издательства – при города Москва и Санкт-Петербург как место издания обозначаются сокращенно – М.; СПб., название других городов пишется полностью. (М.: Академия), год издания, страницы – общее количество или конкретные.

Список использованной литературы, приводится в следующей последовательности: 1) законодательные акты (в хронологическом порядке); 2) статистические материалы и нормативные документы (в хронологическом порядке); 3) литературные источники (в алфавитном порядке) – книги, монографии, учебники и учебные пособия, периодические издания, зарубежные источники, Интернет-источники.

После списка использованной литературы могут быть помещены различные приложения (таблицы, графики, диаграммы, иллюстрации и пр.). В приложение рекомендуется выносить информацию, которая загромождает текст реферата и мешает его логическому восприятию. В содержательной части работы эта часть материала должна быть обобщена и представлена в сжатом виде. На все приложения в тексте реферата должны быть ссылки. Каждое приложение нумеруется и оформляется с новой страницы.

Требования к оформлению реферата

Работа выполняется на компьютере (гарнитура Times New Roman, шрифт 14) через 1,5 интервала с полями: верхнее, нижнее – 2; левое – 3; правое – 1,5. Отступ первой строки абзаца – 1,25. Сноски – постраничные (шрифт 12), их нумерация должна быть сквозной по всему тексту реферата.

Нумерация страниц должна быть сквозной (номер не ставится на титульном листе, но в общем количестве страниц учитывается).

Таблицы и рисунки встраиваются в текст работы, их нумерация должна быть сквозной по всему реферату. Они все должны иметь название и в самом тексте реферата на них должна быть ссылка. После названия таблицы и рисунка точка не ставится.

Общее количество страниц в реферате, без учета приложений, не должно превышать 15 страниц. Значительное превышение установленного объема является недостатком работы и указывает на то, что студент не сумел отобрать и переработать необходимый материал.

В приложении помещают вспомогательные или дополнительные материалы, которые загромождают текст основной части работы (таблицы, рисунки, карты, графики, неопубликованные документы, переписка и т.д.).

Каждое приложение должно начинаться с новой страницы с указанием в правом верхнем углу слова «Приложение», иметь номер и тематический заголовок. При наличии в работе более одного приложения они нумеруются арабскими цифрами (без знака «№»), например, «Приложение 1». Нумерация страниц, на которых даются приложения, должна быть сквозной и продолжать общую нумерацию страниц основного текста. Связь основного текста с приложениями осуществляется через ссылки, которые употребляются со словом «смотри», которое обычно сокращается и заключается вместе с шифром в круглые скобки – например, (см. прил. 1).

Критерии оценки

Оценка «отлично» ставится, если выполнены все требования к написанию и защите реферата: обозначена проблема и обоснована её актуальность, сделан краткий анализ различных точек зрения на рассматриваемую проблему и логично изложена собственная позиция, сформулированы выводы, тема раскрыта полностью, выдержан объём, соблюдены требования к внешнему оформлению, даны правильные ответы на дополнительные вопросы.

Оценка «хорошо» – основные требования к реферату и его защите выполнены, но при этом допущены недочёты. В частности, имеются неточности в изложении материала; отсутствует логическая последовательность в суждениях; не выдержан объём реферата; имеются упущения в оформлении; на дополнительные вопросы при защите даны неполные ответы.

Оценка «удовлетворительно» – имеются существенные отступления от требований к реферированию. В частности: тема освещена лишь частично; допущены фактические ошибки в содержании реферата или при ответе на дополнительные вопросы; во время защиты отсутствует вывод.

Оценка «неудовлетворительно» – тема реферата не раскрыта, обнаруживается существенное непонимание проблемы.

Подготовка схем, таблиц.

При составлении схемы студент должен:

1. Подобрать факты для составления схемы.

2. Выделить среди них основные, общие понятия.
3. Определить ключевые слова, фразы, помогающие раскрыть суть основного понятия.
4. Сгруппировать факты в логической последовательности.
5. Дать название выделенным группам.
6. Заполнить схему данными.

При составлении таблицы важно выбрать существенные характеристики предмета изучения, точно сгруппировать материал, учесть сопоставимость данных, их однородность. В таблицах необходимо приводить только точные данные.

К критериям оценки самостоятельной работы по составлению схем, графиков, диаграмм, таблиц относятся:

- соответствие содержания работы изучаемой теме;
- правильная структурированность представленного материала;
- наличие логической связи изложенной информации;
- аккуратность выполнения работы.

Пакет психодиагностических методик и методов психологического консультирования в медицине

В пакет должны входить:

– метод беседы (используется для установления контакта, настройки на сотрудничество, создания положительной мотивации на обследование и усиление ее, получения диагностической информации от испытуемого, снижения уровня тревожности и оказания психологической помощи);

– вместо беседы может быть использовано диагностическое интервью (при неуправляемом диагностическом интервью инициатива на стороне клиента). Структура диагностического интервью:

1. этап. Введение, цель которого настройка клиента на сотрудничество установление контакта.
2. этап. Свободные неуправляемые высказывания клиента (он рассказывает то, что хочет, без вопросов психодиагноста).
3. этап. Психодиагност задает общие вопросы.
4. этап. Диагностическое интервью (психодиагност задает подготовленные вопросы).
5. этап. Заключительные слова психодиагноста, попытка ослабить возникшее напряжение и выражение признательности за ответы испытуемого.

– тестирование и анкетирование должно соответствовать заданной теме и содержать стандартизированные методы исследования;

Выбор метода обследования – один из наиболее сложных этапов диагностической работы психолога.

Необходимо учитывать тот факт, что для практической психодиагностики важным является быстрота и акцентированность обследования на конкретной проблеме. Она не может позволить себе таких временных и людских затрат, какие позволяет себе научно-исследовательская психодиагностика.

В распоряжении психологов имеется обширный набор тестовых методик, обладающих целым рядом достоинств, аккумулирующих в себе богатый клинический опыт, накопленный в психологии и смежных дисциплинах.

Психолог должен понимать, что интерпретация определённых результатов имеет не абсолютный характер, а верна лишь в рамках теории, которой придерживается разработчик методики. Умение психодиагноста сопоставлять разные теоретические подходы для решения конкретной задачи требуют от него построения определённой методологической базы исследования и придают его работе творческий характер. Психолог должен избегать ошибок, допускаемых непрофессионалами, не знакомыми с ограничениями в использовании того или иного теста.

Всё множество имеющихся диагностических методик охватывается тремя основными диагностическими подходами:

Объективный подход – диагностика осуществляется на основе успешности (результативности), способа (особенностей) реального поведения, замера объективных характеристик состояний

субъекта, его деятельности (личностные: тесты действия, ситуационные тесты, интеллектуальные тесты, тесты специальных способностей и тесты достижений), анализа документов (личного дела);

Субъективный подход – диагностика осуществляется на основе сведений, сообщаемых обследуемым о себе (многочисленные опросники);

Проективный подход – диагностика осуществляется на основе анализа особенностей взаимодействия с внешне нейтральным, как бы безличным материалом, становящимся в силу его неопределённости объектом проекции.

Внутри каждого из подходов могут быть выделены группы достаточно однородных, близких друг другу методик. В то же время некоторые из конкретных методик трудно отнести к одному из подходов, они будут занимать как бы промежуточное положение. Между этими подходами нет непроходимых границ.

Для психодиагностических обследований необходимо использовать только стандартизированные, адаптированные методики, надёжность которых проверена.

Желательно использовать методики, разработанные специализированными научно-исследовательскими центрами и организациями, специализирующимися на разработке психологического инструментария. В связи с этим необходимо предварительно ознакомиться с тем, кто является разработчиком методики, на какую выборку он рассчитан.

Нельзя использовать и делать выводы на основе:

- результатов выполнения популярных, развлекательных методик;
- методик, не имеющих норм (кроме ситуаций их адаптации);
- методик, группа нормирования которых не соответствует обследуемой группе;
- интерпретации компьютерных методик неизвестных разработчиков.

Психолог должен уметь квалифицированно разбираться с психометрической документацией в методической литературе по психодиагностике, должен знать, какие психометрические характеристики теста должны указать его разработчики, в какой степени они соответствуют типу теста, с одной стороны, и актуальной задаче, для которой его требуется использовать, с другой стороны. Прежде чем использовать ту или иную методику, необходимо определить, обосновано ли его применение какими-либо показателями надёжности или валидности. Если сведений о проверке прогностической валидности не получено, тест не может считаться готовым для решения данной задачи.

Психолог должен также правильно определить, в какой мере известные тестовые нормы по требующейся методике применимы в его ситуации с учётом контингента испытуемых и типа диагностической ситуации.

Параллельно с использованием методики необходимо анализировать по собранным данным эффективность её применения в заданной области, надёжность получаемых результатов, адекватность предлагаемых норм.

Надёжность и объективность психологического диагноза определяется адекватностью методических средств, которые применяются в ходе диагностики, точностью процедуры их применения и, конечно, полнотой и глубиной интерпретации полученных результатов.

На каждую методику заполняется информационная карточка.

ИНФОРМАЦИОННАЯ ПСИХОДИАГНОСТИЧЕСКАЯ КАРТОЧКА

1. Название методики _____
2. Автор методики (или автор адаптации, модификации) _____
3. Источник описания (с указанием фамилии и инициалов автора сборника и редактора, места, издательства и года издания) _____
4. Назначение _____
5. Стимульный материал и оборудование (в случае авторской разработки приводится текст и стимульный материал) _____
6. Инструкция _____
7. Процедура обследования _____
8. Способ обработки _____
9. Регистрируемые показатели _____

10. Среднегрупповые, шкальные или уровневые значения _____

Разработка программы психологического консультирования

Цель: отработка практических умений анализировать, интегрировать и синтезировать полученные теоретические знания, закрепление полученных знаний по дисциплине, развитие профессиональной компетентности студентов в сфере консультативной деятельности в образовании.

Основные требования к построению консультативной программы

1. Обоснование актуальности программы
2. Цели и задачи программы
3. Диагностические методики
4. Общие рекомендации по проведению программы
5. Этапы психологического консультирования
6. Специфика проведения занятий
7. Описание каждого занятия: название, цель, краткое описание психологического инструментария.
8. Используемая литература

Структура программы психологического консультирования

	Этап консультирования	Цель	Психологические методы	Кол-во встреч
1	Знакомство. Исследование проблемы.			
2	Информирование.			
3	Двумерное определение проблемы			
4	Идентификация альтернатив.			
5	Планирование			
6	Деятельность			
7	Оценка и обратная связь.			

4.5. Примерная тематика курсовых работ (проектов)

Курсовые работы (проекты) не предусмотрены учебным планом.

V. УЧЕБНО-МЕТОДИЧЕСКОЕ И ИНФОРМАЦИОННОЕ ОБЕСПЕЧЕНИЕ ДИСЦИПЛИНЫ (МОДУЛЯ)

а) перечень литературы

Основная.

1. Психология в медицине : учеб. пособие для студ. вузов, обуч. по направл. подгот. 31.05.01 "Лечебное дело" (квалиф. "врач общей практики"), 31.05.02 "Педиатрия" (квалиф. "врач-педиатр общей практики"), 37.05.01 "Клинич. психология" (квалиф. "клинич. психолог") / Г. С. Абрамова, Ю. А. Юдчиц. - 2-е изд., стер. - М. : Инфра-М, 2022. - 272 с. : табл. ; 22 см. - (Высшее образование. Специалитет). - Библиогр. в конце глав. - ISBN 978-5-16-013836-7 : 1352.94 р. - Текст : непосредственный.

2. Клиническая психология. Коморбидность тревоги и подростковой депрессивности : учебное пособие для вузов / В. М. Астапов, А. Н. Гасилина. - 2-е изд. - Москва : Юрайт, 2024. - 178 с. - (Высшее образование). - URL: <https://urait.ru/bcode/541281><https://urait.ru/book/cover/85FFFBF3-024B-4F2C-BCBC-33C9363DFA73>. - ЭБС Юрайт. - Неогранич. доступ. - ISBN 978-5-534-07940-1 : 859.00 р. - Текст : непосредственный. URL: <https://urait.ru/bcode/541281>

Дополнительная

1. Петрушин В.В. Психология здоровья [Электронный ресурс] : Учебник для вузов / В. И. Петрушин, Н. В. Петрушина. - 2-е изд., испр. и доп. - Электрон. текст. дан. - Москва : Юрайт, 2021. - 381 с. - (Высшее образование). - ЭБС "Юрайт". - неогранич. доступ. - ISBN 978-5-534-11949-7. URL: <https://urait.ru/bcode/471373>

2. Ключева, Н. В. Этика в психологическом консультировании : Учебник / Н. В. Ключева, Е. Г. Руновская, А. Б. Армашова. – 1-е изд.. – Москва : Издательство Юрайт, 2023. – 186 с. – (Высшее

образование). – ISBN 978-5-534-13644-9. – EDN KETDPG.

3. Зинченко, Ю. П. Консультативная психология : учебник / Ю. П. Зинченко, М. А. Гулина. – 3-е издание, дополненное. – Москва : Издательство Московского университета, 2023. – 383 с. – ISBN 978-5-19-011907-7. – EDN YWACXH.

б) периодические издания

перечень печатных журналов

№	Наименование журналов:	Период. /полуг.	2021	2022	2023	2024	2025
1	Вестник образования России	12	9	7	10	12	12
2	Вопросы образования	2	4	4	4	5	4
3	Вопросы психологии	3	6	6	6	6	2
4	Воспитание школьников	4	8	8	8	8	8
5	Высшее образование в России	6	11	11	11	11	11
6	Высшее образование сегодня	6	9	6	6	6	6
7	Гуманитарные науки в Сибири	4	4	4	4	4	4
8	Дошкольное воспитание	6	12	12	12	12	12
9	Начальная школа	6	12	12	12	12	12
10	Открытое и дистанционное образование	2	2	2	2	-	1
11	Педагогика	5/6	12	12	12	12	12
12	Психологический журнал	3	6	6	6	6	6
13	Сибирский психологический журнал	2	4	4	4	4	4

электронные журналы, доступные на платформе e-LIBRARY и УБД «ИВИС»

№ п/п	Наименование журнала	Периодичность выпусков в год				
		2021	2022	2023	2024	2025
1.	Вестник Московского университета. Серия 14: Психология	4	4	4	4	4
2.	Вопросы психолингвистики	4	4	4	4	4
3.	Педагогика	12	12	12	12	12
4.	Психологический журнал	6	6	6	6	6

в) список авторских методических разработок

г) базы данных, информационно-справочные и поисковые системы

№	Перечень
1	http://elibrary.ru/ - крупнейший российский информационный портал в области науки, технологии, медицины и образования, содержащий рефераты и полные тексты более 14 млн. научных статей и публикаций:
2	http://e.lanbook.com/ ЭБС «Издательство Лань», коллекция «Психология. Педагогика»
3	https://isu.bibliotech.ru/ ЭБС ЭЧЗ «Библиотех»
4	http://rucont.ru/ ЭБС Национальный цифровой ресурс «Руконт» электронные версии печатных изданий раздел «Психология»
5	http://ibooks.ru электронная библиотека ЭБС «Айбукс.ру», Электронная библиотека «Интуит.ру»
6	http://diss.rsl.ru/ Электронная библиотека диссертаций РГБ
7	http://azps.ru – сайт по психологии: описание психологических тестов, тестирование он-лайн, тренинги, упражнения, статьи, советы психологов
8	http://www.edu.ru/ -Федеральный образовательный портал
9	https://www.koob.ru/ – электронная библиотека психологической литературы
10	Поисковые системы: Yandex, Google и др.

VI. МАТЕРИАЛЬНО-ТЕХНИЧЕСКОЕ ОБЕСПЕЧЕНИЕ ДИСЦИПЛИНЫ (МОДУЛЯ)

Специальные помещения: Учебная аудитория для проведения занятий лекционного и семинарского типа.	Аудитория оборудована: - <i>Специализированной учебной мебелью</i> на 30 посадочных мест; Доска настенная магнитно-меловая, одноэлементная – 1 шт. Стол-кафедра – 1 шт. Стол преподавателя - 1 шт.; стул -1 шт. - <i>Техническими средствами обучения</i> , служащими для представления учебной информации большой аудитории по дисциплине:
--	--

	<p>Мобильный комплекс для демонстрации учебной информации в аудитории по дисциплине:</p> <ul style="list-style-type: none"> - стационарный ПК – 1 шт.; - проектор Epson EB-X18 - экран ScreenMedia - колонки Sven. <p><i>Учебно-наглядными пособиями:</i> Тематические иллюстрации в виде презентации по каждой теме РПД дисциплины.</p> <p><i>Программным обеспечением:</i> Офисный пакет приложений Microsoft Office (в т.ч. программа для создания и демонстрации презентаций иллюстраций и других учебных материалов по дисциплине MicrosoftPowerPoint).</p>
<p>Специальные помещения: Компьютерный класс (учебная аудитория) для групповых и индивидуальных консультаций, организации самостоятельной работы, в том числе, научно исследовательской.</p>	<p>Аудитория оборудована:</p> <ul style="list-style-type: none"> - <i>Специализированной учебной мебелью</i> на 25 посадочных мест; Стол преподавателя- 1 шт.; стул -2 шт. - <i>Техническими средствами обучения</i>, служащими для представления учебной информации большой аудитории по дисциплине: <p>ПК – 20 шт, с неограниченным доступом к сети Интернет, 1 принтер, 1 сканер, 1 МФУ - <i>Программным обеспечением:</i> Офисный пакет приложений Microsoft Office.</p>

6.1. Учебно-лабораторное оборудование:

Не используется

6.2. Программное обеспечение

№ п/п	Наименование
1.	Антиплагиат.ВУЗ
2.	Adobe Reader DC 2019.008.20071
3.	Видео конференц система bbb.isu.ru BigBlueButtom
4.	Google Chrome
5.	Kaspersky Endpoint Security для бизнеса - Стандартный Russian
6.	Mozilia Firefox
7.	Java 8
8.	OpenOffice 4.1.3
9.	PDF24Creator 8.0.2
10.	Skype 7.30.0
11.	VLC Player 2.2.4
12.	WinPro 10 RUS Upgrd OLP NL Acdmc.
13.	7zip

6.3. Технические и электронные средства

Комплект авторских презентаций к лекционным занятиям

VII. ОБРАЗОВАТЕЛЬНЫЕ ТЕХНОЛОГИИ

С целью формирования и развития профессиональных навыков обучающихся, в соответствии с требованиями ФГОС ВО по направлению подготовки 37.04.01 Психология, для реализации компетентностного подхода программа предусматривает широкое использование в учебном процессе следующих форм учебной работы:

- активные формы (вводная лекция, обзорная лекция, заключительная лекция, презентация, семинары и практические занятия);
- интерактивные формы (видеоконференции, презентации с обсуждением, защита рефератов);

–внеаудиторные формы (консультация; самостоятельная работа, предполагающая подготовку докладов и презентаций, написание рефератов, выполнение творческих заданий);

–формы контроля знаний (участие в семинарах, групповой опрос, тестирование, экзамен).

Учебный процесс при преподавании курса основывается на использовании традиционных, инновационных и информационных образовательных технологий.

Традиционные образовательные технологии представлены лекциями и семинарскими (практическими) занятиями.

Инновационные образовательные технологии используются в виде широкого применения активных и интерактивных форм проведения занятий.

Информационные образовательные технологии реализуются путем активизации самостоятельной работы студентов в информационной образовательной среде (educa).

Для внеаудиторной работы предлагаются задания, ориентированные на использование Интернет-ресурсов.

VIII. ОЦЕНОЧНЫЕ МАТЕРИАЛЫ ДЛЯ ТЕКУЩЕГО КОНТРОЛЯ И ПРОМЕЖУТОЧНОЙ АТТЕСТАЦИИ

Оценочные материалы (ОМ)

Оценивается работа студентов на практических и семинарских занятиях (доклады, анализ научных фактов, современных публикаций, написание контрольных и т.д.). Качества усвоения знаний осуществляется в виде опросов, выступлений, работы в микрогруппах, конспектирования и др. (на каждом занятии).

Оценочные средства для входного контроля представлены темами дискуссий и творческих эссе:

5. Психологические проблемы больного.
6. Сферы медицины, где необходима психологическая поддержка.
7. Проблемы, с которыми могут обращаться больные.
8. Реабилитационный период и психологическая помощь.

Оценочные средства для текущего контроля содержат рефераты, комплект практических заданий, ситуации и задачи, направленные на выявление формирования следующих компетенций:

Темы рефератов

1. Тревожность: понятие, основные подходы в отечественной и зарубежной литературе.
2. Механизмы психологической защиты: понятие, формы и их характеристики.
3. Страх как психологический феномен.
4. Консультирование больных с проявлениями страха.
5. Внутренняя картина болезни: понятие и характеристики. Концепция А.Р.Лурия.
6. Практические правила отбора и подготовки психологов-консультантов.
7. Особенности консультирования «немотивированных» больных.

Комплект практических заданий

1. Пакет методов для проведения психологического консультирования в медицине.
2. Разработка программ психологического консультирования по одному из методов.
3. Пакет рекомендаций, направленных на оказание психологической помощи больным в период реабилитации (свободный выбор вида болезни).
4. Разработка программ психологического консультирования больных онкологического отделения.

Оценочные материалы для промежуточной аттестации в форме зачета.

Зачет проводится в форме собеседования по вопросам

Вопросы к зачету

«Психологическое консультирование в медицине»

1. Психологическое консультирование как научная область и учебная дисциплина. Предмет, цель, задачи.
2. Внутренняя картина болезни: концепция А.Р.Лурия.
3. Возможности психоконсультирования в медицине.
4. Психологические защиты: формы, характеристики.
5. Психологическое консультирование тревожного больного.
6. Психологическое консультирование психосоматического больного.
7. Психологическое консультирование больных в условиях реабилитации.
8. Сложности в работе психолога-консультанта.
9. Особенности беседы с умирающим человеком.
10. Психологическое консультирование детей, находящихся на стационарном лечении.
11. Психологическое консультирование в психиатрии.
12. Психологическое консультирование в онкологии.
13. Психологическое консультирование в пренатальный и постнатальный периоды беременности.
14. Приемы внимающего консультирования.
15. Приемы влияющего консультирования.
16. Базовые терапевтические установки.
17. Пяти-шаговая модель интервью.
18. Модель консультирования по принятию решения Дженис.
19. Методы сбора информации о клиенте.
20. Модель оценки личности клиента Дж. Келли.
21. Проблема сопротивления. Формы психологической защиты.
22. Основные эффекты и механизмы психотерапевтического воздействия в процессе консультирования.
23. Этические принципы консультирования.
24. Проблема выбора метода консультирования и терапии.
25. Основные понятия и методы консультирования в рамках психоаналитической традиции.
26. Основные понятия и методы консультирования в рамках когнитивно-бихевиоральной традиции.
27. Основные понятия и методы консультирования в рамках гештальт-терапии.
28. Основные понятия и методы консультирования в рамках экзистенциально-гуманистического подхода.
29. Психотерапевтический контакт и его роль в организации и стабилизации терапевтических отношений.

КРИТЕРИИ ОЦЕНКИ УСТНЫХ ОТВЕТОВ И ВЫСТУПЛЕНИЙ

Кейсы: 1) «отлично» / «зачтено» выставляется при соблюдении следующих условий: четкая формулировка проблемы, полное и соответствующее ситуации решение, предполагаемые действия описаны логично и последовательно, даны конкретные комментарии и предложения к решению ситуации; 2) «хорошо» / «зачтено» выставляется при соблюдении следующих условий: понимание сути проблемы, формулирование проблемы в целом соответствует основным требованиям, но имеются незначительные неточности, решение соответствует ситуации, логика и последовательность действий не нарушены; 3) «удовлетворительно» / «зачтено» выставляется при соблюдении следующих условий: проблема сформулирована с ошибками, приведен набор действий, потенциально способствующих улучшению ситуации и решению проблемы; 4) «неудовлетворительно» / «не зачтено» выставляется в том случае, если решение не сформулировано, и/или предложенный перечень мероприятий не соответствует ситуации.

Ролевые игры: 1) качество теоретической и практической подготовки к ролевой игре; 2) владение содержанием концепции, которой посвящена ролевая игра; 3) соблюдение требований конкретной формы ролевой игры (консультационного процесса, конференции психологов или практического семинара для психологов). Кроме того, к оценке работы участников ролевой игры

применяются критерии в зависимости от их функций в конкретной ролевой игре. Так работа студентов, выполняющих роль экспертов оценивается по критериям: анализ всей игры и исполнителей конкретных ролей; соблюдение условий ролевой игры участниками и т.д.

Дискуссии: 5 баллов выставляется студенту, если он активно участвует в дискуссии, полностью раскрывая обсуждаемый вопрос, правильно отвечает на уточняющие вопросы, демонстрируя знания, выходящие за рамки учебного плана, демонстрирует свою авторскую позицию; 4 балла выставляется студенту, если он участвует в дискуссии, в целом смог раскрыть тему и дать правильные ответы на вопросы, иногда демонстрируя авторскую позицию, базовый уровень знаний материала; 3 балла выставляется, если студент принимает участие в обсуждении, но не во всех вопросах, не полностью раскрыл тему и не смог аргументированно дать ответы на вопросы. Не может сформулировать свою авторскую позицию; 2-1 балл выставляется, если студент пассивен, не полностью раскрыл тему и не смог обосновать ответы на вопросы, не высказывает свою точку зрения; 0 баллов выставляется, если студент не принимает участие в работе группы, не раскрыл тему.

Ответ студента на теоретический вопрос: 1) «отлично» выставляется, если ответ отличается глубиной и полнотой, свободным владением понятийно-категориальным аппаратом изученной дисциплины, отражает знание не только основной, но и дополнительной литературы, приводятся примеры, отражающие умение связать теорию с практикой, ответ изложен логически последовательно, грамотно и корректно; 2) «хорошо» выставляется, если ответ отличается полнотой, владением понятийно-категориальным аппаратом, но в ответе могут присутствовать неточности, отражает знание основной литературы, приведены примеры, отражающие умение связать теорию с практикой, ответ изложен логически последовательно, грамотно и корректно, но недостаточно аргументирован; 3) «удовлетворительно» выставляется студенту в случае знания понятийно-категориального (терминологического) аппарата, но присутствуют отдельные ошибки и неточности, ответ характеризуется недостаточным знанием рекомендованной литературы, неполный, носит фрагментарный, непоследовательный характер; 4) «неудовлетворительно» выставляется, если ответ характеризуется незнанием материала, либо фрагментарным представлением, содержит множество ошибок, примеры и иллюстрации отсутствуют, ответ логически непоследователен.

КРИТЕРИИ ОЦЕНКИ ПИСЬМЕННЫХ РАБОТ

Критерии оценки реферата: 1) «отлично» - соответствие содержания реферата его теме, наличие продуманного плана изложения материала, самостоятельный анализ и обобщение научных работ по теме реферата, структурирование информации, оформление реферата в соответствии с требованиями; 2) «хорошо» - соответствие содержания реферата его теме, наличие плана изложения материала, небольшие недочеты в структурировании информации и оформлении реферата; 3) «удовлетворительно» - в целом соответствие содержания реферата его теме, отсутствие полноты анализа научных источников по теме реферата, наличие недочетов в структурировании материала и оформлении реферата; 4) «неудовлетворительно» - несоответствие содержания реферата его теме, фрагментарность и отсутствие анализа научных источников по теме реферата, существенные недочеты в оформлении реферата.

Критерии оценки эссе. Эссе – самостоятельная творческая работа по определенной теме или вопросу изучаемой дисциплины. Как правило, эссе имеет небольшой объем (2-3 с. печатного текста), пишется в свободной стилистике и оценивается по следующим критериям: владение теоретическим материалом, его глубокое понимание, самостоятельность рассуждений, аргументированность собственной позиции, логичность, последовательность изложения, владение психологической терминологией. Критерии оценки эссе: 1) «отлично» - соответствие всем критериям, 2) «хорошо» - соответствие критериям: владение теоретическим материалом, его глубокое понимание, самостоятельность рассуждений и аргументированность собственной позиции; незначительные недочеты в последовательности изложения и используемой терминологии; 3) «удовлетворительно» - соответствие критериям владение теоретическим материалом, его глубокое понимание, отсутствие аргументированности своей позиции, недочеты в структурировании и в использова-

нии терминологии; 4) «неудовлетворительно» - слабое владение теоретическим материалом, существенные ошибки в его понимании, неграмотное использование психологической терминологии.


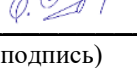
Критерии оценки выполнения задания для самостоятельной работы: 1) если студент без ошибок и в срок выполнял задания, данные преподавателем, то ему ставится отметка в баллах (*max=5 баллов*) в образовательном портале EDUCA напротив соответствующего задания; 2) если студент с грубыми ошибками выполнил задание или не выполнил его вовсе, то ему ставится 0 баллов. До экзамена (зачета) студент, получивший отметку 0 баллов, должен внести правки, отмеченные преподавателем и разместить в образовательном портале задание ещё раз.

Критерии оценки тестирования по разделам или темам дисциплин на образовательном портале EDUCA: «отлично» - 86 и более баллов; «хорошо» - 70 и выше баллов; «удовлетворительно» - 60 баллов; «неудовлетворительно» - менее 60 баллов.

Суммарные критерии оценивания результатов обучения:

Итоговый семестровый рейтинг ($S_{итог}$)	Академическая оценка
60-69 баллов	«удовлетворительно»
70...85 баллов	«хорошо»
86...100 баллов	«отлично»

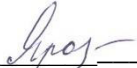
Разработчики:

 (подпись)	профессор (занимаемая должность)	Л.В. Рычкова (инициалы, фамилия)
 (подпись)	доцент (занимаемая должность)	Е.С. Лутошкова (инициалы, фамилия)

Программа составлена в соответствии с требованиями ФГОС ВО по направлению 37.04.01 Психология, направленность (профиль) подготовки «Психологическое консультирование».

Программа рассмотрена на заседании базовой кафедры медицинской психологии ФГБОУ ВО «ИГУ» и ФГБНУ «Научный центр проблем здоровья семьи и репродукции человека» «25» марта 2026 г.

Протокол № 9.

Зав. кафедрой  И.В. Ярославцева

Настоящая программа, не может быть воспроизведена ни в какой форме без предварительного письменного разрешения кафедры-разработчика программы.

ЛИСТ ИЗМЕНЕНИЙ