



Министерство науки и высшего образования Российской Федерации
федеральное государственное бюджетное образовательное учреждение
высшего образования

«ИРКУТСКИЙ ГОСУДАРСТВЕННЫЙ УНИВЕРСИТЕТ»
ФГБОУ ВО «ИГУ»

Базовая кафедра медицинской психологии ФГБОУ ВО «ИГУ» и ФГБНУ «Научный
центр проблем здоровья и репродукции человека»



УТВЕРЖДАЮ

Декан факультета психологии

И.А. Конопак

“11” апреля 2022 г.

Рабочая программа дисциплины (модуля)

Наименование дисциплины (модуля) Б1.В.04 Психологическое консультирование в образовании

Направление подготовки 37.04.01 Психология

Направленность (профиль) подготовки «Психологические консультирование»

Квалификация выпускника - магистр

Форма обучения – очно-заочная (программа частично реализуется с использованием электронного обучения и дистанционных образовательных технологий)

Согласовано с УМК факультета психологии
Протокол № 5 от «11» апреля 2022 г.

Председатель  И.А. Конопак

Рекомендовано базовой кафедрой ме-
дицинской психологии
Протокол № 7 от «23» марта 2022 г.

Зав. кафедрой  И.В. Ярославцева

Иркутск 2022 г.

Содержание

	стр.
I. Цели и задачи дисциплины (модуля)	3
II. Место дисциплины (модуля) в структуре ОПОП.	3
III. Требования к результатам освоения дисциплины (модуля)	3
IV. Содержание и структура дисциплины (модуля)	4
4.1 Содержание дисциплины, структурированное по темам, с указанием видов учебных занятий и отведенного на них количества академических часов	4
4.2 План внеаудиторной самостоятельной работы обучающихся по дисциплине	5
4.3 Содержание учебного материала	6
4.3.1 Перечень семинарских, практических занятий и лабораторных работ	6
4.3.2. Перечень тем (вопросов), выносимых на самостоятельное изучение в рамках самостоятельной работы студентов	7
4.4. Методические указания по организации самостоятельной работы студентов	7
4.5. Примерная тематика курсовых работ (проектов)	-
V. Учебно-методическое и информационное обеспечение дисциплины (модуля)	13
а) перечень литературы	13
б) периодические издания	-
в) список авторских методических разработок	-
г) базы данных, поисково-справочные и информационные системы	14
VI. Материально-техническое обеспечение дисциплины (модуля)	15
6.1. Учебно-лабораторное оборудование:	15
6.2. Программное обеспечение:	15
6.3. Технические и электронные средства обучения:	16
VII. Образовательные технологии	16
VIII. Оценочные материалы для текущего контроля и промежуточной аттестации	16

I. ЦЕЛИ И ЗАДАЧИ ДИСЦИПЛИНЫ (МОДУЛЯ)

Цель: формирование у магистров профессиональных компетенций в области психологического консультирования в образовании.

Задачи:

- дать представление о специфике психологического консультирования в образовании;
- познакомить с основными техниками работы с клиентами в формате психологического консультирования в образовании;
- сформировать способность разрабатывать алгоритм проведения индивидуальных и групповых консультаций субъектов образовательного процесса по различным вопросам.

II. МЕСТО ДИСЦИПЛИНЫ В СТРУКТУРЕ ОПОП

2.1. Учебная дисциплина Б1.В.04 Психологическое консультирование в образовании относится к части программы, формируемая участниками образовательных отношений.

2.2. Для изучения данной учебной дисциплины необходимы знания, умения и навыки, формируемые предшествующими дисциплинами: Психологическая помощь: виды и содержание; Теория и практика психологического консультирования; Практикум по психологическому консультированию; Информационные и коммуникационные технологии в деятельности психолога.

«Входными» знаниями для освоения настоящей дисциплины являются знания о видах помощи, которые оказывает психолог в оптимизации психофизиологических состояний, познавательных процессов, поведения, общения и деятельности, принципах и условиях применения разных видов помощи; принципах, методах, этапах психологического консультирования; последовательности действий консультанта в процессе консультирования и содержании отдельных этапов; средствах информационных и коммуникационных технологий в соответствии с организационными и коммуникационными задачами практической деятельности.

2.3. Перечень последующих учебных дисциплин, для которых необходимы знания, умения и навыки, формируемые данной учебной дисциплиной:

Знания, полученные в ходе изучения дисциплины Психологическое консультирование в образовании, являются необходимыми при изучении таких последующих дисциплин как Арт-терапия в психологическом консультировании: арт-терапевтические технологии могут использоваться не только как средство художественного развития и формирования художественной культуры у участников образовательного процесса, но и положительного воздействия на них, могут служить способом профилактики и коррекции возникающих проблем; Методы диагностики и коррекции девиантного поведения: именно в школьном возрасте чаще всего проявляются различные виды девиантного поведения, которые необходимо корректировать.

III. ТРЕБОВАНИЯ К РЕЗУЛЬТАТАМ ОСВОЕНИЯ ДИСЦИПЛИНЫ (МОДУЛЯ)

Процесс освоения дисциплины направлен на формирование компетенций в соответствии с ФГОС ВО и ОП ВО по данному направлению подготовки 37.03.01 Психология.

Перечень планируемых результатов обучения по дисциплине (модулю), соотнесенных с индикаторами достижения компетенций

Компетенция	Индикаторы компетенций	Результаты обучения
<p>ПК-1</p> <p>Способен осуществлять психологическое консультирование субъектов образовательного процесса в организациях общего и профессионального образования</p>	<p>ИДК_{ПК1.2}</p> <p>Проектирует и осуществляет необходимую диагностическую, профилактическую и коррекционно-развивающую работу в ходе психологического консультирования субъектов образовательного процесса общего и профессионального образования</p>	<p>Знает теоретические основы традиционных методов и технологий психологического консультирования.</p> <p>Умеет подбирать и реализовать научно-обоснованные методы и техники психологического воздействия в соответствии с выявленной проблемой и этапами психологического консультирования в системе общего и профессионального образования.</p> <p>Владеет методами оказания психологической помощи субъектам образовательного процесса в организациях общего и профессионального образования.</p>

IV. СОДЕРЖАНИЕ И СТРУКТУРА ДИСЦИПЛИНЫ

Объем дисциплины составляет 108 часов (3 зачетных единицы), в том числе: лекции – 4 ч. (из них – 2 ч. – электронные), практики 6 часов, консультации 8 часов, самостоятельная работа 54 часа, 36 часа на промежуточный контроль. На практическую подготовку отведено 2 часа. Форма промежуточной аттестации: экзамен.

4.1. Содержание дисциплины, структурированное по темам, с указанием видов учебных занятий и отведенного на них количества академических часов

№ п/п	Раздел дисциплины/темы	Семестр	Всего часов	Из них практическая подготовка обучающихся	Виды учебной работы, включая самостоятельную работу обучающихся, практическую подготовку и трудоемкость (в часах)			Самостоятельная работа	Формы текущего контроля успеваемости; Форма промежуточной аттестации
					Контактная работа преподавателя с обучающимися				
					Лекции	Семинарские /практические /лабораторные занятия	Консультации		
1	Тема 1. Основы психологического консультирования в образовании	3	23		1	2	2	18	Доклад с презентацией Устный опрос Задание 1. Реферат
2	Тема 2. Основные диагностические методы в практике консультирования в образовании	3	24		1	2	3	18	Доклад с презентацией Устный опрос Творческое задание 2. Пакет психодиагностических методик
3	Тема 3. Специфика и методы психологического консультирования в образовании	3	25	2	2	2	3	18	Доклад с презентацией Устный опрос Творческое задание 3. Консультативная психологическая программа для образовательной среды
Итого часов			108	2	4	6	8	54	36 (Экзамен)

4.2 План внеаудиторной самостоятельной работы обучающихся по дисциплине

Семестр	Название раздела, темы	Самостоятельная работа обучающихся			Оценочное средство	Учебно-методическое обеспечение самостоятельной работы
		Вид самостоятельной работы	Сроки выполнения	Трудоемкость (час.)		
3	Тема 1. Основы психологического консультирования в образовании	1. Работа с литературой и дополнительными источниками. 2. Обобщение и систематизация материала при подготовке и защите рефератов по темам дисциплины.	В течение семестра	18	Задание 1	Все основные и дополнительные источники из списка настоящей РПД
3	Тема 2. Основные диагностические методы в практике консультирования в образовании	1. Работа с литературой и дополнительными источниками. 2. Обобщение и систематизация материала при подготовке и защите рефератов по темам дисциплины. 3. Творческое задание по подбору пакета психодиагностических методик для исследования учащихся, родителей, коллективов, сотрудников и учителей.	В течение семестра	18	Творческое задание 2	Все основные и дополнительные источники из списка настоящей РПД
3	Тема 3. Специфика и методы психологического консультирования в образовании	1. Работа с литературой и дополнительными источниками. 2. Обобщение и систематизация материала при подготовке и защите рефератов по темам дисциплины. 3. Творческое задание по подбору пакета психодиагностических методик для исследования учащихся, родителей, коллективов, сотрудников и учителей.	В течение семестра	18	Творческое задание 3	Все основные и дополнительные источники из списка настоящей РПД
Общий объем самостоятельной работы по дисциплине (час)				54		
Из них объем самостоятельной работы с использованием электронного обучения и дистанционных образовательных технологий (час)				нет		

4.3. Содержание учебного материала

Тема 1. Основы психологического консультирования в образовании.

Цели, задачи и специфика психологического консультирования в образовании. Структура психологического консультирования в образовании. Особенности психодиагностики в процессе консультирования. Этические аспекты профессиональной деятельности психолога-консультанта в образовании. Требования к личности консультанта. Типы клиентов и специфика психологических трудностей. Специфика и эффективность консультативного процесса.

Тема 2. Основные диагностические методы в практике консультирования в образовании.

Метод наблюдения. Методы беседы и интервью. Психологическое анкетирование. Контент-анализ продуктов деятельности. Психодиагностика индивидуальных, личностных и индивидуальных особенностей. Диагностика обучаемости. Диагностика социально-психологического климата в группе и коллективе. Проективные методы диагностики в консультативной практике.

Тема 3. Специфика и методы психологического консультирования в образовании.

Виды консультирования в образовании. Модели консультирования. Индивидуальное и групповое консультирование. Особенности консультирования на разных возрастных этапах. Особенности психологического консультирования в образовательных учреждениях.

4.3.1. Перечень семинарских, практических занятий и лабораторных работ

№ п/п	№ раздела и темы дисциплины (модуля)	Наименование семинаров, практических и лабораторных работ	Трудоемкость (час.)		Оценочные средства	Формируемые компетенции и индикаторы
			Всего часов	Из них практическая подготовка		
1	2	3	4	5	6	7
1	Тема 1. Основы психологического консультирования в образовании	Типы клиентов и специфика психологических трудностей	2		- Защита реферата - Устный опрос	ПК-1 ИДК _{ПК1.2}
2	Тема 2. Основные диагностические методы в практике консультирования в образовании	Психодиагностика индивидуальных, личностных и индивидуальных особенностей.	2		- Доклад с презентацией - Устный опрос - Защита разработанной консультативной психологической программы для образовательной среды	ПК-1 ИДК _{ПК1.2}
3	Тема 3. Специфика и методы психологического консультирования в образовании	Особенности консультирования на разных возрастных этапах.	2	2	- Доклад с презентацией - Устный опрос - Защита разработанной консультативной психологической программы для образовательной среды	ПК-1 ИДК _{ПК1.2}

4.3.2. Перечень тем (вопросов), выносимых на самостоятельное изучение студентами в рамках самостоятельной работы (СРС)

№ п/п	Тема	Задание	Формируемая компетенция	ИДК
1	Тема 1. Основы психологического консультирования в образовании	Подготовка и защита реферата по темам дисциплины.	ПК-1	ПК1.2
2	Тема 2. Основные диагностические методы в практике консультирования в образовании	Доклад с презентацией для семинара Творческое задание 2	ПК-1	ПК1.2
3	Тема 3. Специфика и методы психологического консультирования в образовании	Доклад с презентацией для семинара Творческое задание 3	ПК-1	ПК1.2

4.4. Методические указания по организации самостоятельной работы студентов

Подготовка к практическим занятиям является основным видом самостоятельной работы студентов в рамках данной дисциплины. В рамках подготовки студенту необходимо выполнить несколько заданий:

Подготовка сообщений докладов с презентацией к практическим занятиям.

Подготовка и защита реферата по темам дисциплины

Творческое задание 1. Подбор пакета психодиагностических методик для исследования учащихся, родителей, коллективов, сотрудников и учителей.

Творческое задание 2. Разработка консультативной психологической программы для образовательной среды.

Подготовка сообщений и докладов к практическим занятиям.

Доклад с презентацией являются обязательными элементами текущей аттестации.

В течение семестра каждый студент должен сделать как минимум один доклад. Если студент за время теоретического обучения не делает доклад, ему необходимо принести письменный текст сообщения на зачет, и ему могут быть заданы вопросы по теме доклада.

Доклады могут быть и письменными. Они могут включать в себя рекомендации, предложения, в него могут включаться диаграммы, таблицы, рисунки, фотографии, резюме. Время доклада обычно составляет 5-15 минут.

Сообщение отличается от доклада меньшим объемом информации и ее характером. Сообщаемая информация может носить характер уточнения или обобщения, отражать современный взгляд на заданную тему, дополнять уже известную информацию фактическими или статистическими материалами. Сообщение может включать элементы наглядности – иллюстрации, схемы и т.п.

Построение устного сообщения, доклада включает три части: вступление (10-15% общего времени), основную часть (60-70%) и заключение (20-25%).

Во вступлении указывается тема сообщения, доклада, устанавливается логическая связь ее с другими темами или место рассматриваемой проблемы среди других проблем, дается краткий обзор источников, на материале которых раскрывается тема, сообщается основная идея, кратко перечисляются рассматриваемые вопросы, дается современная оценка предмета изложения. Результатом вступления должны быть заинтересованность слушателей, внимание и расположенность к презентатору и будущей теме.

Основная часть должна иметь четкое логическое построение, в ней должна быть раскрыта суть темы доклада. Задача основной части – представить достаточно данных для того, чтобы слушатели заинтересовались темой и захотели ознакомиться с материалами. План развития основной части должен быть ясным. Должно быть отобрано оптимальное количество фактов и необходимых примеров.

В заключении обычно подводятся итоги, формулируются выводы по теме доклада, подчеркивается значение рассмотренной проблемы и т.п. Правильно построенное заключение способствует хорошему впечатлению от выступления в целом.

При подготовке к докладам необходимо:

- подготовить сообщение, включающее сравнение точек зрения различных авторов;

- сообщение должно содержать анализ точек зрения, изложение собственного мнения или опыта по данному вопросу, примеры;
- вопросы к аудитории, позволяющие оценить степень усвоения материала;
- выделение основных мыслей, чтобы остальные студенты могли конспектировать сообщение в процессе изложения.

Регламент устного публичного выступления обычно составляет не более 10 минут.

К критериям оценки самостоятельной работы по подготовке устного сообщения, доклада относятся:

- соответствие представленной информации заданной теме;
- характер и стиль изложения материала сообщения;
- наличие и качество презентационного материала;
- правильность оформления материала;
- свободное владение материалом сообщения или доклада;
- качество ответов на вопросы;
- умение держаться перед аудиторией.

Оценка	<i>Отлично</i>	<i>Хорошо</i>	<i>Удовлет-но</i>	<i>Неудовлет-но</i>
1. Знание теоретических основ учебной дисциплины	Студент демонстрирует высокий уровень знаний учебной дисциплины, выделяя положения, имеющие неоднозначное толкование (изложенное в различных источниках).	Студент хорошо владеет теорией вопроса по дисциплине	Студент, раскрывая проблемы, затрудняется с изложением теории, может раскрыть содержание лишь при наводящих вопросах.	Студент не понимает проблемы, механически повторяет некоторые моменты теории.
2. Умение применять теоретическое знание на практике	Студент, отвечая на теоретические вопросы, обоснованно иллюстрирует ответ примерами	Студент иллюстрирует ответ примерами, затрудняется в их обосновании.	Студент может подкрепить теоретические положения примерами, но допускает ошибки.	Студент не может подкрепить примерами положение теоретической проблемы.
3. Владение профессиональной терминологией	Студент демонстрирует хорошее владение терминологией	Студент хорошо владеет профессиональной терминологией, в случае ошибки употребления термина способен сам исправить ее.	Студент слабо владеет профессиональной терминологией, допускает неточности в понимании и интерпретации понятий.	Студент не владеет профессиональной терминологией.
4. Интеллектуальные умения	Студент использует различные формы изложения мысли: анализ, синтез, обобщение, сравнение, индукция, дедукция. Прекрасно владеет аргументацией.	Студент предъявляет композиционно грамотный, подкрепленный аргументацией, лаконичный и четкий ответ	Студент демонстрирует слабую аргументацию, однообразные формы и приемы изложения мысли, нарушение логики высказывания.	Студент демонстрирует отсутствие аргументации, нарушает нормы коммуникативного взаимодействия.
5. Речевое поведение	Речь абсолютно грамотная, предельно лаконична, доступна и понятна.	Речь грамотна, безошибочна, в целом соблюдаются нормы стилистического оформления речи.	В речи встречаются ошибки на уровне лексико-грамматического, стилистического оформления речи.	Фрагментарность речи, паузы, кособорозность, стилистические ошибки.

Подготовка презентации к докладу.

Для подготовки презентации необходимо собрать и обработать начальную информацию. Последовательность подготовки презентации:

1. Четко сформулировать цель презентации: вы хотите свою аудиторию мотивировать, убедить, заразить какой-то идеей или просто формально отчитаться.
2. Определить каков будет формат презентации: живое выступление (тогда, сколько будет его продолжительность) или электронная рассылка (каков будет контекст презентации).
3. Отобрать всю содержательную часть для презентации и выстроить логическую цепочку представления.
4. Определить ключевые моменты в содержании текста и выделить их.
5. Определить виды визуализации (картинки) для отображения их на слайдах в соответствии с логикой, целью и спецификой материала.
6. Подобрать дизайн и форматировать слайды (количество картинок и текста, их расположение, цвет и размер).
7. Проверить визуальное восприятие презентации

Реферат

Реферат как продукт самостоятельной работы студента. Как правило, реферат представляет собой краткое изложение содержания научных трудов, литературы по определенной научной теме в письменном виде.

Это может быть и форма устного публичного выступления по содержанию книги, научной работы, результатов изучения научной (учебно-исследовательской) проблемы, включающая обзор соответствующих литературных и других источников; форма предоставления результатов документального преобразования информации, то есть процесса аналитико-синтетического изучения документов (текстов) и подготовки вторичной информации, отражающей наиболее существенные элементы содержания этих документов.

Подготовка реферата подразумевает самостоятельное изучение студентом нескольких литературных источников (монографий, научных статей и т.д.) по определённой теме, не рассматриваемой подробно на лекции, систематизацию материала и краткое его изложение. Цель написания реферата – привитие студенту навыков краткого и лаконичного представления собранных материалов и фактов в соответствии с требованиями, предъявляемыми к научным отчетам, обзорам и статьям. Для подготовки реферата студенту предоставляется список тем, список обязательной и дополнительной литературы, требования к оформлению

Структура реферата

1. Титульный лист
2. Оглавление
3. Введение
4. Основная часть
5. Заключение
6. Список использованной литературы
7. Приложения

Титульный лист. Является первой страницей и заполняется по строго определенным правилам.

После титульного листа помещают оглавление, в котором приводятся все заголовки работы и указываются страницы, с которых они начинаются. Заголовки оглавления должны точно повторять заголовки в тексте. Сокращать их или давать в другой формулировке и последовательности нельзя. Все заголовки начинаются с прописной буквы без точки на конце. Последнее слово каждого заголовка соединяют отточием (.....) с соответствующим ему номером страницы в правом столбце оглавления. Заголовки одинаковых ступеней рубрикации необходимо располагать друг под другом.

Введение к реферату – важнейшая его часть. Здесь обычно обосновывается актуальность выбранной темы, цель и задачи, краткое содержание, указывается объект рассмотрения, приводится характеристика источников для написания работы и краткий обзор имеющейся по данной теме литературы. Актуальность предполагает оценку своевременности и социальной значимости выбранной темы, обзор литературы по теме отражает знакомство автора с имеющимися источниками, умение их систематизировать, критически рассматривать, выделять существенное, определять главное.

Основная часть. Основная часть реферата структурируется по главам и параграфам (пунктам и подпунктам), количество и название которых определяются автором. Содержание глав основной части должно точно соответствовать теме работы и полностью ее раскрывать. Данные главы должны показать умение студента сжато, логично и аргументировано излагать материал, обобщать, анализировать и делать логические выводы. Основная часть реферата, помимо почерпнутого из разных источников содержания, должна включать в себя собственное мнение студента и сформулированные выводы, опирающиеся на приведенные факты.

В основной части реферата обязательными являются ссылки на авторов, чьи позиции, мнения, информация использованы в реферате. Ссылки на источники могут быть выполнены по тексту работы постранично в нижней части страницы (фамилия автора, его инициалы, полное название работы, год издания и страницы, откуда взята ссылка) или в конце цитирования - тогда достаточно указать номер литературного источника из списка использованной литературы с указанием конкретных страниц, откуда взята ссылка. (*Например, (7 (номер источника в списке использованной литературы), С. 67–89).* Номер литературного источника должен указываться после каждого нового отрывка текста из другого литературного источника.

Цитирование и ссылки не должны подменять позиции автора реферата. Излишняя высокопарность, злоупотребления терминологией, объемные отступления от темы, несоразмерная растянутость отдельных глав, разделов, параграфов рассматриваются в качестве недостатков основной части реферата.

Заключительная часть предполагает последовательное, логически стройное изложение обобщенных выводов по рассматриваемой теме. Заключение не должно превышать объем 2 страниц и не должно слово в слово повторять уже имеющийся текст, но должно отражать собственные выводы о проделанной работе, а может быть, и о перспективах дальнейшего исследования темы. В заключении целесообразно сформулировать итоги выполненной работы, кратко и четко изложить выводы, представить анализ степени выполнения поставленных во введении задач и указать то новое, что лично для себя студент вынес из работы над рефератом.

Список использованной литературы составляет одну из частей работы, отражающую самостоятельную творческую работу автора, и позволяет судить о степени фундаментальности данного реферата. В список использованной литературы необходимо внести все источники, которые были изучены студентами в процессе написания реферата.

В работах используются следующие способы построения библиографических списков: по алфавиту фамилий авторов или заглавий; по тематике; по видам изданий; по характеру содержания; списки смешанного построения. Литература в списке указывается в алфавитном порядке (более распространенный вариант – фамилии авторов в алфавитном порядке), после указания фамилии и инициалов автора указывается название литературного источника без кавычек, место издания и название издательства – при города Москва и Санкт-Петербург как место издания обозначаются сокращенно – М.; СПб., название других городов пишется полностью. (М.: Академия), год издания, страницы – общее количество или конкретные.

Список использованной литературы, приводится в следующей последовательности: 1) законодательные акты (в хронологическом порядке); 2) статистические материалы и нормативные документы (в хронологическом порядке); 3) литературные источники (в алфавитном порядке) – книги, монографии, учебники и учебные пособия, периодические издания, зарубежные источники, Интернет-источники.

После списка использованной литературы могут быть помещены различные приложения (таблицы, графики, диаграммы, иллюстрации и пр.). В приложение рекомендуется выносить информацию, которая загромождает текст реферата и мешает его логическому восприятию. В содержательной части работы эта часть материала должна быть обобщена и представлена в сжатом виде. На все приложения в тексте реферата должны быть ссылки. Каждое приложение нумеруется и оформляется с новой страницы.

Требования к оформлению реферата

Работа выполняется на компьютере (гарнитура Times New Roman, шрифт 14) через 1,5 интервала с полями: верхнее, нижнее – 2; левое – 3; правое – 1,5. Отступ первой строки абзаца –

1,25. Сноски – постраничные (шрифт 12), их нумерация должна быть сквозной по всему тексту реферата.

Нумерация страниц должна быть сквозной (номер не ставится на титульном листе, но в общем количестве страниц учитывается).

Таблицы и рисунки встраиваются в текст работы, их нумерация должна быть сквозной по всему реферату. Они все должны иметь название и в самом тексте реферата на них должна быть ссылка. После названия таблицы и рисунка точка не ставится.

Общее количество страниц в реферате, без учета приложений, не должно превышать 15 страниц. Значительное превышение установленного объема является недостатком работы и указывает на то, что студент не сумел отобрать и переработать необходимый материал.

В приложении помещают вспомогательные или дополнительные материалы, которые угрожают текст основной части работы (таблицы, рисунки, карты, графики, неопубликованные документы, переписка и т.д.).

Каждое приложение должно начинаться с новой страницы с указанием в правом верхнем углу слова «Приложение», иметь номер и тематический заголовок. При наличии в работе более одного приложения они нумеруются арабскими цифрами (без знака «№»), например, «Приложение 1». Нумерация страниц, на которых даются приложения, должна быть сквозной и продолжать общую нумерацию страниц основного текста. Связь основного текста с приложениями осуществляется через ссылки, которые употребляются со словом «смотри», которое обычно сокращается и заключается вместе с шифром в круглые скобки – например, (см. прил. 1).

Критерии оценки

Оценка «отлично» ставится, если выполнены все требования к написанию и защите реферата: обозначена проблема и обоснована её актуальность, сделан краткий анализ различных точек зрения на рассматриваемую проблему и логично изложена собственная позиция, сформулированы выводы, тема раскрыта полностью, выдержан объём, соблюдены требования к внешнему оформлению, даны правильные ответы на дополнительные вопросы.

Оценка «хорошо» – основные требования к реферату и его защите выполнены, но при этом допущены недочёты. В частности, имеются неточности в изложении материала; отсутствует логическая последовательность в суждениях; не выдержан объём реферата; имеются упущения в оформлении; на дополнительные вопросы при защите даны неполные ответы.

Оценка «удовлетворительно» – имеются существенные отступления от требований к реферированию. В частности: тема освещена лишь частично; допущены фактические ошибки в содержании реферата или при ответе на дополнительные вопросы; во время защиты отсутствует вывод.

Оценка «неудовлетворительно» – тема реферата не раскрыта, обнаруживается существенное непонимание проблемы.

Творческое задание

Творческие задания содержат работы, планы, мероприятия, исследования и другие виды заданий, направленные на создание уникального социального, учебного или исследовательского продукта.

Творческое задание - это элемент содержания образования, обуславливающий усвоение и творческое применение знаний на практике.

В учебно-воспитательном процессе творческие задания имеют следующие характеристики: находятся в зоне ближайшего развития студента и соответствуют его возможностям; актуализируют теоретический материал одновременно нескольких лекционных тем и требуют от студентов самостоятельного поиска и систематизации дополнительной теоретической и практической информации по изучаемой проблеме; содержание заданий обуславливает ведущую роль продуктивных действий студентов в учебной и внеучебной деятельности, определяя ее творческий характер; выполнение творческих заданий формирует потребность студентов в самостоятельной деятельности; задания не имеют однозначных результатов их выполнения и отражают степень творческого самовыражения студентов. Проект может быть индивидуальным или групповой.

Чтобы создать творческий продукт необходимо начинать свою работу с изучения научной литературы.

Составьте список литературы, которую следует прочитать; читая ее, отмечайте и выписывайте все то, что может использоваться вами в работе.

Разработайте как можно более подробный окончательный план и возле всех пунктов и подпунктов укажите, из какой книги или статьи следует взять необходимый материал.

Далее вам необходимо сконструировать свои знания в виде модели, компонентами которой будут выступать ваши пункты в плане.

Проверьте согласованность всех компонентов окончательном проекте вашего задания.

Подбор методов и методик исследования психологической проблемы

Выбор метода обследования – один из наиболее сложных этапов диагностической работы психолога.

Необходимо учитывать тот факт, что для практической психодиагностики важным является быстрота и акцентированность обследования на конкретной проблеме. Она не может позволить себе таких временных и людских затрат, какие позволяет себе научно-исследовательская психодиагностика.

В распоряжении психологов имеется обширный набор тестовых методик, обладающих целым рядом достоинств, аккумулирующих в себе богатый клинический опыт, накопленный в психологии и смежных дисциплинах.

Психолог должен понимать, что интерпретация определённых результатов имеет не абсолютный характер, а верна лишь в рамках теории, которой придерживается разработчик методики. Умение психодиагноста сопоставлять разные теоретические подходы для решения конкретной задачи требуют от него построения определённой методологической базы исследования и придают его работе творческий характер. Психолог должен избегать ошибок, допускаемых непрофессионалами, не знакомыми с ограничениями в использовании того или иного теста.

Всё множество имеющихся диагностических методик охватывается тремя основными диагностическими подходами:

Объективный подход – диагностика осуществляется на основе успешности (результативности), способа (особенностей) реального поведения, замера объективных характеристик состояний субъекта, его деятельности (личностные: тесты действия, ситуационные тесты, интеллектуальные тесты, тесты специальных способностей и тесты достижений), анализа документов (личного дела);

Субъективный подход – диагностика осуществляется на основе сведений, сообщаемых обследуемым о себе (многочисленные опросники);

Проективный подход – диагностика осуществляется на основе анализа особенностей взаимодействия с внешне нейтральным, как бы безличным материалом, становящимся в силу его неопределённости объектом проекции.

Внутри каждого из подходов могут быть выделены группы достаточно однородных, близких друг другу методик. В то же время некоторые из конкретных методик трудно отнести к одному из подходов, они будут занимать как бы промежуточное положение. Между этими подходами нет непроходимых границ.

Для психодиагностических обследований необходимо использовать только стандартизированные, адаптированные методики, надёжность которых проверена.

Желательно использовать методики, разработанные специализированными научно-исследовательскими центрами и организациями, специализирующимися на разработке психологического инструментария. В связи с этим необходимо предварительно ознакомиться с тем, кто является разработчиком методики, на какую выборку он рассчитан.

Нельзя использовать и делать выводы на основе:

- результатов выполнения популярных, развлекательных методик;
- методик, не имеющих норм (кроме ситуаций их адаптации);
- методик, группа нормирования которых не соответствует обследуемой группе;
- интерпретации компьютерных методик неизвестных разработчиков.

Психолог должен уметь квалифицированно разбираться с психометрической документацией в методической литературе по психодиагностике, должен знать, какие психометрические харак-

характеристики теста должны указать его разработчики, в какой степени они соответствуют типу теста, с одной стороны, и актуальной задаче, для которой его требуется использовать, с другой стороны. Прежде чем использовать ту или иную методику, необходимо определить, обосновано ли его применение какими-либо показателями надёжности или валидности. Если сведений о проверке прогностической валидности не получено, тест не может считаться готовым для решения данной задачи.

Психолог должен также правильно определить, в какой мере известные тестовые нормы по требующейся методике применимы в его ситуации с учётом контингента испытуемых и типа диагностической ситуации.

Параллельно с использованием методики необходимо анализировать по собранным данным эффективность её применения в заданной области, надёжность получаемых результатов, адекватность предлагаемых норм.

Надёжность и объективность психологического диагноза определяется адекватностью методических средств, которые применяются в ходе диагностики, точностью процедуры их применения и, конечно, полнотой и глубиной интерпретации полученных результатов.

На каждую методику заполняется информационная карточка.

ИНФОРМАЦИОННАЯ ПСИХОДИАГНОСТИЧЕСКАЯ КАРТОЧКА

1. Название методики _____
2. Автор методики (или автор адаптации, модификации) _____
3. Источник описания (с указанием фамилии и инициалов автора сборника и редактора, места, издательства и года издания) _____
4. Назначение _____
5. Стимульный материал и оборудование (в случае авторской разработки приводится текст и стимульный материал) _____
6. Инструкция _____
7. Процедура обследования _____
8. Способ обработки _____
9. Регистрируемые показатели _____
10. Среднегрупповые, шкальные или уровневые значения _____

Разработка консультативной психологической программы для образовательной среды

Цель: отработка практических умений анализировать, интегрировать и синтезировать полученные теоретические знания, закрепление полученных знаний по дисциплине, развитие профессиональной компетентности студентов в сфере консультативной деятельности в образовании.

Основные требования к построению консультативной программы

1. Обоснование актуальности программы
2. Цели и задачи программы
3. Общие рекомендации по проведению программы
4. Специфика проведения занятий
5. Описание каждого занятия: название, цель, краткое описание психологического инструментария.
6. Используемая литература

Форма контроля: представление на семинарских занятиях, в процессе индивидуальных консультаций, публичная защита.

4.5. Примерная тематика курсовых работ (проектов)

Курсовые работы (проекты) не предусмотрены учебным планом.

V. УЧЕБНО-МЕТОДИЧЕСКОЕ И ИНФОРМАЦИОННОЕ ОБЕСПЕЧЕНИЕ ДИСЦИПЛИНЫ (МОДУЛЯ)

а) перечень литературы

Основная

1. Вараксин В. Н. Психолого-педагогический практикум [Электронный ресурс] : Учебное пособие для вузов / В. Н. Вараксин, Е. В. Казанцева. - 2-е изд. - Электрон. текстовые дан. - Москва : Юрайт, 2022. - 239 с. - (Высшее образование). - ЭБС "Юрайт". - неогранич. доступ. - ISBN 978-5-534-09647-7. URL: <https://urait.ru/bcode/494827>

2. Психологическое консультирование [Электронный ресурс] : учеб.-метод. пособие / Иркут. гос. ун-т ; сост.: Е. А. Кедярова, М. Ю. Уварова, Н. И. Чернецкая. - Электрон. текстовые дан., 1,45 Мб. - Иркутск : Изд-во ИГУ, 2020. - эл. опт. диск (CD-ROM) ; 12 см. - Систем. требования: Операционная система Windows XP / 7 / 8 или 8.1 / Mac OS X ; Процессор Pentium III 700 МГц (рекомендуется Pentium IV 1500 МГц или AMD Athlon XP 1600+ и выше) ; Оперативная память 256 Мб и выше ; Поддерживаются все разрешения экрана выше SVGA 1024x768 включительно ; Adobe Reader 6 или выше (дефектов нет). - Загл. с этикетки диска. - ISBN 978-5-9624-1852-0 (в кор.)

3. Рогов Е.И. Практикум школьного психолога [Электронный ресурс] : Практическое пособие / Е. И. Рогов. - Электрон. текстовые дан. - Москва : Юрайт, 2021. - 435 с. - (Профессиональная практика). - ЭБС "Юрайт". - неогранич. доступ. - ISBN 978-5-534-00817-3. URL: <https://urait.ru/bcode/471650>

Дополнительная

1. Алексеева Е.Е., Психологические проблемы детей дошкольного возраста [Электронный ресурс] : Учебник и практикум для вузов / Е. Е. Алексеева. - 2-е изд., испр. и доп. - Электрон. текстовые дан. - Москва : Юрайт, 2021. - 195 с. - (Высшее образование). - ЭБС "Юрайт". - неогранич. доступ. - ISBN 978-5-534-07731-5. URL: <https://urait.ru/bcode/471279>

2. Бардышевская М. К. Диагностика психического развития ребенка [Электронный ресурс] : Учебное пособие для вузов / М. К. Бардышевская. - 2-е изд., испр. и доп. - Электрон. текстовые дан. - Москва : Юрайт, 2021. - 153 с. - (Высшее образование). - ЭБС "Юрайт". - неогранич. доступ. - ISBN 978-5-534-10411-0. URL: <https://urait.ru/bcode/472487>

3. Обухов А.С. Введение в профессию: психолог образования + доп. материалы на сайте [Электронный ресурс] : Учебник и практикум для вузов / А. С. Обухов, А. М. Федосеева, Э. Байфорд. - Электрон. текстовые дан. - Москва : Юрайт, 2020. - 391 с. - (Высшее образование). - ЭБС "Юрайт". - Неогранич. доступ. - ISBN 978-5-9916-7225-2 : 969.00 р. URL: <https://urait.ru/bcode/450181>

б) периодические издания

№ п/п	Наименование журналов:	Период. /полуг.	2017г.	2018г.	2019 г.	2020 г.
1.	Вопросы психологии	3	6	6	6	3
2.	Психологический журнал	3	6	6	6	---
3.	Сибирский психологический журнал	2	4	4	4	2

электронные журналы, доступные на платформе e-LIBRARY и УБД «ИВИС»

№ п/п	Наименование журнала	Периодичность выпусков в год			
		2017г	2018г	2019г	2020г
1.	Вестник Московского университета. Серия 14: Психология	4	4	4	4
2.	Психологический журнал	6	6	6	6

в) список авторских методических разработок

г) базы данных, информационно-справочные и поисковые системы

Перечень	
1	http://elibrary.ru/ - крупнейший российский информационный портал в области науки, технологии, медицины и образования, содержащий рефераты и полные тексты более 14 млн. научных статей и публикаций:
2	http://e.lanbook.com/ ЭБС «Издательство Лань», коллекция «Психология. Педагогика»

3	https://isu.bibliotech.ru/ ЭБС ЭЧЗ «Библиотех»
4	http://rucont.ru/ ЭБС Национальный цифровой ресурс «Рукопт» электронные версии печатных изданий раздел «Психология»
5	http://ibooks.ru электронная библиотека ЭБС «Айбукс.ру», Электронная библиотека «Интуит.ру»
6	http://diss.rsl.ru/ Электронная библиотека диссертаций РГБ
7	http://azps.ru – сайт по психологии: описание психологических тестов, тестирование он-лайн, тренинги, упражнения, статьи, советы психологов
8	http://www.edu.ru/ -Федеральный образовательный портал
9	http://www.koob.ru – электронная библиотека психологической литературы
10	Поисковые системы: Yandex, Google и др.

VI. МАТЕРИАЛЬНО-ТЕХНИЧЕСКОЕ ОБЕСПЕЧЕНИЕ ДИСЦИПЛИНЫ (МОДУЛЯ)

<p>Специальные помещения: Учебная аудитория для проведения занятий лекционного и семинарского типа.</p>	<p>Аудитория оборудована:</p> <ul style="list-style-type: none"> - <i>Специализированной учебной мебелью</i> на 30 посадочных мест; Доска настенная магнитно-меловая, одноэлементная – 1 шт. Стол-кафедра – 1 шт. Стол преподавателя,- 1 шт.; стул -1 шт. - <i>Техническими средствами обучения</i>, служащими для представления учебной информации большой аудитории по дисциплине: <ul style="list-style-type: none"> - стационарный ПК – 1 шт.; - проектор Epson EB-X18; - экран ScreenMedia;; - колонки Sven. - <i>Учебно-наглядными пособиями:</i> <p>Тематические иллюстрации в виде презентации по каждой теме РПД дисциплины.</p> <ul style="list-style-type: none"> - <i>Программным обеспечением:</i> <p>Офисный пакет приложений Microsoft Office (в т.ч. программа для создания и демонстрации презентаций иллюстраций и других учебных материалов по дисциплине MicrosoftPowerPoint)..</p>
<p>Специальные помещения: Компьютерный класс (учебная аудитория) для групповых и индивидуальных консультаций, организации самостоятельной работы, в том числе, научно исследовательской.</p>	<p>Аудитория оборудована:</p> <ul style="list-style-type: none"> - <i>Специализированной учебной мебелью</i> на 25 посадочных мест; Стол преподавателя- 1 шт.; стул -2 шт. - <i>Техническими средствами обучения</i>, служащими для представления учебной информации большой аудитории по дисциплине: <p>ПК – 20 шт, с неограниченным доступом к сети Интернет, 1 принтер, 1 сканер, 1 МФУ - <i>Программным обеспечением:</i> Офисный пакет приложений Microsoft Office.</p>

6.1. Учебно-лабораторное оборудование:

Не используется

6.2. Программное обеспечение

№ п/п	Наименование
1	Adobe Reader DC 2019.008.20071
2	IrfanView 4.42
3	Foxit PDF Reader 8.0
4	Google Chrome
5	Java 8
6	Kaspersky Endpoint Security для бизнеса- Стандартный Russian Edition. 250-499.
7	Microsoft Office Enterprise 2007 Russian Academic OPEN No Level
8	Mozilla Firefox
9	Office 365 ProPlus for Students
10	OpenOffice 4.1.3
11	Opera 45
12	PDF24Creator 8.0.2
13	Skype 7.30.0

14	VLC Player 2.2.4
15	WinPro 10 RUS Upgrd OLP NL Acdmc.
16	7zip 18.06

6.3. Технические и электронные средства

Комплект авторских презентаций к лекционным занятиям

VII. ОБРАЗОВАТЕЛЬНЫЕ ТЕХНОЛОГИИ

С целью формирования и развития профессиональных навыков обучающихся, в соответствии с требованиями ФГОС ВО по направлению подготовки 37.04.01 Психология, для реализации компетентностного подхода программа предусматривает широкое использование в учебном процессе следующих форм учебной работы:

–активные формы (вводная лекция, обзорная лекция, заключительная лекция, презентация, семинары и практические занятия);

–интерактивные формы (видеоконференции, презентации с обсуждением, защита рефератов);

–внеаудиторные формы (консультация; самостоятельная работа, предполагающая подготовку докладов и презентаций, написание рефератов, выполнение творческих заданий);

–формы контроля знаний (участие в семинарах, групповой опрос, тестирование, экзамен).

Учебный процесс при преподавании курса основывается на использовании традиционных, инновационных и информационных образовательных технологий.

Традиционные образовательные технологии представлены лекциями и семинарскими (практическими) занятиями.

Инновационные образовательные технологии используются в виде широкого применения активных и интерактивных форм проведения занятий.

Информационные образовательные технологии реализуются путем активизации самостоятельной работы студентов в информационной образовательной среде (educa).

Для внеаудиторной работы предлагаются задания, ориентированные на использование Интернет-ресурсов.

VIII. ОЦЕНОЧНЫЕ МАТЕРИАЛЫ ДЛЯ ТЕКУЩЕГО КОНТРОЛЯ И ПРОМЕЖУТОЧНОЙ АТТЕСТАЦИИ

Оценочные материалы (ОМ)

Оценивается работа студентов на практических и семинарских занятиях (доклады, анализ научных фактов, современных публикаций, написание контрольных и т.д.). Качества усвоения знаний осуществляется в виде опросов, выступлений, работы в микрогруппах, конспектирования и др. (на каждом занятии).

Оценочные материалы для входного контроля

Образец теста для входного контроля

1. Дайте определение понятию «Психика».

2. Основные формы работы с клиентом на первичном приеме:

- а) беседа;
- б) анкетирование;
- в) интерпретация данных;
- г) активное слушание.

3. Отношения клиентов к консультантам делятся на:

- а) деловые;
- б) дружеские;
- в) рентные;
- г) игровые.

4. Первая лаборатория экспериментальной психологии была открыта:

- а) З. Фрейдом;
- б) В. Вундтом;
- в) А. Геззелом;
- г) А. Валлоном.

5. Запрос – это:

- а) указание на то, что клиент хотел бы, но не может изменить;
- б) собственное объяснение клиентом природы данной проблемы, основанное на его представлениях;
- в) конкретизация клиентом формы ожидаемой консультации и помощи от нее.

6. Важнейшими характеристиками зрелой личности являются:

- а) активность и направленность личности;
- б) развитое самосознание и зрелая «Я – концепция»;
- в) сочетание этих характеристик;
- г) открытие собственного «Я»,

Оценочные материалы текущего контроля

Темы рефератов

1. Особенности психодиагностики в процессе консультирования в дошкольном учреждении.
2. Особенности психодиагностики в процессе консультирования в школе.
3. Особенности психодиагностики в процессе консультирования в вузе.
4. Диагностика обучаемости на разных возрастных этапах.
5. Проективные методы диагностики в консультативной практике в образовании.
6. Особенности психологического консультирования в дошкольном возрасте.
7. Особенности психологического консультирования в младшем школьном возрасте.
8. Особенности психологического консультирования в подростковом возрасте.
9. Особенности психологического консультирования в старшем школьном и возрасте.
10. Особенности психологического консультирования в студенческом возрасте.
11. Особенности психологического консультирования в дошкольных образовательных учреждениях.
12. Особенности психологического консультирования в среднеспециальных образовательных учреждениях.
13. Особенности психологического консультирования в коррекционных образовательных учреждениях.
14. Особенности психологического консультирования в вузе.

Задания для самостоятельной работы

Все задания являются обязательными для выполнения

Задание 1. Подготовка и защита реферата по темам дисциплины.

Творческое задание 2. Формирование пакета методик.

Творческое задание 3. Разработать консультативную психологическую программу для образовательной среды.

Оценочные материалы для промежуточной аттестации в форме экзамена.

Экзамен проводится в устной форме - собеседования по вопросам

Вопросы к экзамену

1. Цели, задачи и специфика психологического консультирования в образовании.
2. Структура психологического консультирования в образовании.
3. Особенности психодиагностики в процессе консультирования.
4. Этические аспекты профессиональной деятельности психолога-консультанта в образовании.
5. Требования к личности консультанта.
6. Типы клиентов и специфика психологических трудностей.
7. Специфика и эффективность консультативного процесса

8. Метод наблюдения.
9. Методы беседы и интервью.
10. Психологическое анкетирование.
11. Контент-анализ продуктов деятельности.
12. Психодиагностика индивидуальных, личностных и индивидуальных особенностей.
13. Диагностика обучаемости.
14. Диагностика социально-психологического климата в группе и коллективе.
15. Проективные методы диагностики в консультативной практике.
16. Виды консультирования в образовании.
17. Модели консультирования.
18. Индивидуальное и групповое консультирование.
19. Особенности консультирования на разных возрастных этапах.
20. Особенности психологического консультирования в образовательных учреждениях.
21. Развитие службы практической психологии в образовании России
22. Общие тенденции развития практической психологии в образовании в современном мире
23. Проблема целеполагания и позиционирования в деятельности школьного психолога
24. Философская и психологическая антропология как основа деятельности психолога образования
25. Служба практической психологии в России: общая характеристика
26. Место психолога в образовательном учреждении
27. Основные модели деятельности психолога в образовании
28. Организационно-содержательная модель «Консультант»: общая характеристика
29. Организационно-содержательная модель «Методист»: общая характеристика
30. Организационно-содержательная модель «Куратор»: общая характеристика
31. Психолого-педагогическое сопровождение школьников в образовательном процессе: основные положения модели.
32. Основные направления деятельности психолога в образовательном учреждении.
33. Основные подходы к организации психологической работы в образовательном учреждении.
34. Организационно-содержательные модели деятельности педагога-психолога
35. Психологическое консультирование в школе
36. Психолого-педагогическое сопровождение на этапе приема и адаптации ребенка в школе
37. Планирование и отчетность в деятельности психолога образовательного учреждения
38. Позиционирование психолога в деловом общении с педагогами и администрацией
39. Содержание психокоррекционной и развивающей работы психолога (особенности, требования, принципы организации)
40. Консультирование и просвещение школьников (в рамках модели сопровождения)
41. Психолого-педагогический консилиум – главная форма в работе психолога (понятие, задачи, этапы подготовки и проведения)
42. Психопрофилактика: понятие, задачи, уровни и т.д.
43. Планирование деятельности педагога-психолога
44. Права и обязанности практического психолога системы образования Профессиональная этика педагога-психолога
45. Кабинет психологической службы (требования к организации и оформлению)
46. Требования к организации рабочего времени педагога-психолога в образовании
47. Пакет документов педагога-психолога и требования к его оформлению
48. Нормативно-правовое обеспечение деятельности педагога-психолога
49. Квалификационные требования, права и обязанности психолога.
50. Современная модель психолога-консультанта в образовании.

КРИТЕРИИ ОЦЕНКИ УСТНЫХ ОТВЕТОВ И ВЫСТУПЛЕНИЙ

Кейсы: 1) «отлично» / «зачтено» выставляется при соблюдении следующих условий: четкая формулировка проблемы, полное и соответствующее ситуации решение, предполагаемые действия описаны логично и последовательно, даны конкретные комментарии и предложения к решению ситуации; 2) «хорошо» / «зачтено» выставляется при соблюдении следующих условий: понимание сути проблемы, формулирование проблемы в целом соответствует основным требованиям, но имеются незначительные неточности, решение соответствует ситуации, логика и последовательность действий не нарушены; 3) «удовлетворительно» / «зачтено» выставляется при соблюдении следующих условий: проблема сформулирована с ошибками, приведен набор действий, потенциально способствующих улучшению ситуации и решению проблемы; 4) «неудовлетворительно» / «не зачтено» выставляется в том случае, если решение не сформулировано, и/или предложенный перечень мероприятий не соответствует ситуации.

Ролевые игры: 1) качество теоретической и практической подготовки к ролевой игре; 2) владение содержанием концепции, которой посвящена ролевая игра; 3) соблюдение требований конкретной формы ролевой игры (консультационного процесса, конференции психологов или практического семинара для психологов). Кроме того, к оценке работы участников ролевой игры применяются критерии в зависимости от их функций в конкретной ролевой игре. Так работа студентов, выполняющих роль экспертов оценивается по критериям: анализ всей игры и исполнителей конкретных ролей; соблюдение условий ролевой игры участниками и т.д.

Дискуссии: 5 баллов выставляется студенту, если он активно участвует в дискуссии, полностью раскрывая обсуждаемый вопрос, правильно отвечает на уточняющие вопросы, демонстрируя знания, выходящие за рамки учебного плана, демонстрирует свою авторскую позицию; 4 балла выставляется студенту, если он участвует в дискуссии, в целом смог раскрыть тему и дать правильные ответы на вопросы, иногда демонстрируя авторскую позицию, базовый уровень знаний материала; 3 балла выставляется, если студент принимает участие в обсуждении, но не во всех вопросах, не полностью раскрыл тему и не смог аргументированно дать ответы на вопросы. Не может сформулировать свою авторскую позицию; 2-1 балл выставляется, если студент пассивен, не полностью раскрыл тему и не смог обосновать ответы на вопросы, не высказывает свою точку зрения; 0 баллов выставляется, если студент не принимает участие в работе группы, не раскрыл тему.

Ответ студента на теоретический вопрос: 1) «отлично» выставляется, если ответ отличается глубиной и полнотой, свободным владением понятийно-категориальным аппаратом изученной дисциплины, отражает знание не только основной, но и дополнительной литературы, приводятся примеры, отражающие умение связать теорию с практикой, ответ изложен логически последовательно, грамотно и корректно; 2) «хорошо» выставляется, если ответ отличается полнотой, владением понятийно-категориальным аппаратом, но в ответе могут присутствовать неточности, отражает знание основной литературы, приведены примеры, отражающие умение связать теорию с практикой, ответ изложен логически последовательно, грамотно и корректно, но недостаточно аргументирован; 3) «удовлетворительно» выставляется студенту в случае знания понятийно-категориального (терминологического) аппарата, но присутствуют отдельные ошибки и неточности, ответ характеризуется недостаточным знанием рекомендованной литературы, неполный, носит фрагментарный, непоследовательный характер; 4) «неудовлетворительно» выставляется, если ответ характеризуется незнанием материала, либо фрагментарным представлением, содержит множество ошибок, примеры и иллюстрации отсутствуют, ответ логически непоследователен.

КРИТЕРИИ ОЦЕНКИ ПИСЬМЕННЫХ РАБОТ

Критерии оценки реферата: 1) «отлично» - соответствие содержания реферата его теме, наличие продуманного плана изложения материала, самостоятельный анализ и обобщение научных работ по теме реферата, структурирование информации, оформление реферата в соответствии с требованиями; 2) «хорошо» - соответствие содержания реферата его теме, наличие плана изложения материала, небольшие недочеты в структурировании информации и оформлении реферата; 3) «удовлетворительно» - в целом соответствие содержания реферата его теме, отсутствие полноты анализа научных источников по теме реферата, наличие недочетов в струк-

турировании материала и оформлении реферата; 4) «неудовлетворительно» - несоответствие содержания реферата его теме, фрагментарность и отсутствие анализа научных источников по теме реферата, существенные недочеты в оформлении реферата.

Критерии оценки эссе. Эссе – самостоятельная творческая работа по определенной теме или вопросу изучаемой дисциплины. Как правило, эссе имеет небольшой объем (2-3 с. печатного текста), пишется в свободной стилистике и оценивается по следующим критериям: владение теоретическим материалом, его глубокое понимание, самостоятельность рассуждений, аргументированность собственной позиции, логичность, последовательность изложения, владение психологической терминологией. Критерии оценки эссе: 1) «отлично» - соответствие всем критериям, 2) «хорошо» - соответствие критериям: владение теоретическим материалом, его глубокое понимание, самостоятельность рассуждений и аргументированность собственной позиции; незначительные недочеты в последовательности изложения и используемой терминологии; 3) «удовлетворительно» - соответствие критериям владение теоретическим материалом, его глубокое понимание, отсутствие аргументированности своей позиции, недочеты в структурировании и в использовании терминологии; 4) «неудовлетворительно» - слабое владение теоретическим материалом, существенные ошибки в его понимании, неграмотное использование психологической терминологии.




Критерии оценки выполнения задания для самостоятельной работы: 1) если студент без ошибок и в срок выполнял задания, данные преподавателем, то ему ставится отметка в баллах ($max=5$ баллов) в образовательном портале EDUCA напротив соответствующего задания; 2) если студент с грубыми ошибками выполнил задание или не выполнил его вовсе, то ему ставится 0 баллов. До экзамена (зачета) студент, получивший отметку 0 баллов, должен внести правки, отмеченные преподавателем и разместить в образовательном портале задание ещё раз.

Критерии оценки тестирования по разделам или темам дисциплин на образовательном портале EDUCA: «отлично» - 86 и более баллов; «хорошо» - 70 и выше баллов; «удовлетворительно» - 60 баллов; «неудовлетворительно» - менее 60 баллов.

Суммарные критерии оценивания результатов обучения:


Итоговый семестровый рейтинг ($S_{итог}$)	Академическая оценка
60-69 баллов	«удовлетворительно»
70...85 баллов	«хорошо»
86...100 баллов	«отлично»

Разработчики:

 _____	доцент _____	М.Ю. Уварова _____
(подпись)	(занимаемая должность)	(инициалы, фамилия)
 _____	доцент _____	Е.Л. Трофимова _____
(подпись)	(занимаемая должность)	(инициалы, фамилия)
 _____	доцент _____	Е.С. Лутошлива _____
(подпись)	(занимаемая должность)	(инициалы, фамилия)

Программа составлена в соответствии с требованиями ФГОС ВО по направлению 37.04.01 Психология, направленность (профиль) подготовки «Психологическое консультирование».

Программа рассмотрена на заседании базовой кафедры медицинской психологии ФГБОУ ВО «ИГУ» и ФГБНУ «Научный центр проблем здоровья семьи и репродукции человека» «23» марта 2022 г., протокол № 7

Зав. кафедрой  И.В. Ярославцева

Настоящая программа, не может быть воспроизведена ни в какой форме без предварительного письменного разрешения кафедры-разработчика программы.

ЛИСТ ИЗМЕНЕНИЙ

Программа актуализирована

Внесены изменения в следующие разделы программы:

V. УЧЕБНО-МЕТОДИЧЕСКОЕ И ИНФОРМАЦИОННОЕ ОБЕСПЕЧЕНИЕ ДИСЦИПЛИНЫ (МОДУЛЯ)

б) периодические издания

перечень печатных журналов

№	Наименование журналов:	Период. /полуг.	2018г.	2019 г.	2020 г.	2021	2022
1	Вестник образования России	12	24	24	24	24	-
2	Вопросы образования	2	4	4	4	4	-
3	Вопросы психологии	3	6	6	6	6	-
4	Воспитание школьников	4	8	8	8	8	8
5	Высшее образование в России	6	11	12	12	12	-
6	Высшее образование сегодня	6	12	12	12	12	12
7	Гуманитарные науки в Сибири	4	4	4	4	4	-
8	Детский сад: теория и практика	6	12	---	---	-	-
9	Дошкольное воспитание	6	12	12	12	12	12
10	Начальная школа	6	12	12	12	12	-
11	Открытое и дистанционное образование	2	4	4	---	-	-
12	Педагогика	5/6	10	10	12	12	-
13	Психологический журнал	3	6	6	---	-	-
14	Сибирский психологический журнал	2	4	4	4	4	-

перечень электронных журналов

№ п/п	Наименование журнала	Периодичность выпусков в год										
		2012г	2013г	2014г	2015г	2016г	2017г	2018г	2019г	2020г	2021г	2022г
1.	Вестник Московского университета. Серия 14: Психология	4	4	4	4	4	4	4	4	4	4	4
2.	Вопросы психолингвистики	2	2	2	2	4	-	-	-	-	-	-
3.	Педагогика	10	10	-	-	-	-	-	-	-	-	-
4.	Психологический журнал	-	6	6	6	6	6	6	6	6	6	6

г) базы данных, информационно-справочные и поисковые системы

№	Перечень
1	http://elibrary.ru/ - крупнейший российский информационный портал в области науки, технологии, медицины и образования, содержащий рефераты и полные тексты более 14 млн. научных статей и публикаций:
2	http://e.lanbook.com/ ЭБС «Издательство Лань», коллекция «Психология. Педагогика»
3	https://isu.bibliotech.ru/ ЭБС ЭЧЗ «Библиотех»
4	http://rucont.ru/ ЭБС Национальный цифровой ресурс «Рукопт» электронные версии печатных изданий раздел «Психология»
5	http://ibooks.ru электронная библиотека ЭБС «Айбукс.ру», Электронная библиотека «Интуит.ру»
6	http://diss.rsl.ru/ Электронная библиотека диссертаций РГБ
7	http://azps.ru – сайт по психологии: описание психологических тестов, тестирование он-лайн, тренинги, упражнения, статьи, советы психологов
8	http://www.edu.ru/ -Федеральный образовательный портал
9	https://www.koob.ru/ – электронная библиотека психологической литературы

10	Поисковые системы: Yandex, Google и др.
----	---


VI. МАТЕРИАЛЬНО-ТЕХНИЧЕСКОЕ ОБЕСПЕЧЕНИЕ ДИСЦИПЛИНЫ

п. 6.2. Программное обеспечение

№ п/п	Наименование
1.	Антиплагиат.ВУЗ
2.	Adobe Reader DC 2019.008.20071
3.	Видео конференц система bbb.isu.ru BigBlueButton
4.	Google Chrome
5.	Kaspersky Endpoint Security для бизнеса - Стандартный Russian
6.	Mozilla Firefox
7.	Java 8
8.	OpenOffice 4.1.3
9.	PDF24Creator 8.0.2
10.	Skype 7.30.0
11.	VLC Player 2.2.4
12.	WinPro 10 RUS Upgrd OLP NL Acdmc.
13.	7zip

Лист изменений рассмотрен на заседании кафедры
«06» мая 2022г.

Протокол № 9

Зав.кафедрой  Ярославцева И. В.