



МИНОБРНАУКИ РОССИИ

федеральное государственное бюджетное образовательное учреждение
высшего образования

«ИРКУТСКИЙ ГОСУДАРСТВЕННЫЙ УНИВЕРСИТЕТ»

ФГБОУ ВО «ИГУ»

Кафедра европейских языков



Директор МИЭЛ _____ О. В. Архипкин

« 14 » июня 2021 г.

Рабочая программа дисциплины

Наименование дисциплины **Б1.В.02 «АНГЛИЙСКИЙ ЯЗЫК:
МЕЖКУЛЬТУРНАЯ КОММУНИКАЦИЯ»**

Направление подготовки **45.03.02 «ЛИНГВИСТИКА»**

Профиль подготовки **«Межъязыковая и межкультурная
коммуникация (русский язык как иностранный)»**

Квалификация выпускника – бакалавр

Форма обучения – очная с использованием электронного обучения и дистанционных образовательных технологий

Согласовано с УМК МИЭЛ ИГУ:

Протокол № 4 от « 20 » мая 2021 г.

Председатель _____

Е. В. Крайнова

Рекомендовано кафедрой:

Протокол № 8 от « 14 » мая 2021 г.

Зав. кафедрой _____

И. С. Шильникова

Иркутск 2021 г.

Содержание

	стр.
I. Цели и задачи дисциплины	3
II. Место дисциплины в структуре ОПОП.	3
III. Требования к результатам освоения дисциплины	3
IV. Содержание и структура дисциплины	5
4.1 Содержание дисциплины, структурированное по темам, с указанием видов учебных занятий и отведенного на них количества академических часов	5
4.2 План внеаудиторной самостоятельной работы обучающихся по дисциплине	6
4.3 Содержание учебного материала	9
4.3.1 Перечень семинарских, практических занятий и лабораторных работ	9
4.3.2. Перечень тем, выносимых на самостоятельное изучение в рамках самостоятельной работы студентов	10
4.4. Методические указания по организации самостоятельной работы студентов	12
4.5. Примерная тематика курсовых работ	15
V. Учебно-методическое и информационное обеспечение дисциплины	15
а) основная литература	15
б) дополнительная литература	15
г) базы данных, поисково-справочные и информационные системы	16
VI. Материально-техническое обеспечение дисциплины	16
6.1. Учебно-лабораторное оборудование:	16
6.2. Программное обеспечение:	16
6.3. Технические и электронные средства обучения:	17
VII. Образовательные технологии	17
VIII. Оценочные материалы для текущего контроля и промежуточной аттестации	19

1. Цели и задачи дисциплины:

1.1. Цель дисциплины: формирование у студента профессионально-ориентированной иноязычной компетенции – системы знаний, умений и навыков эффективной коммуникации в иноязычной среде на уровне, необходимом и достаточном для успешного межличностного, межкультурного и профессионального общения.

Задачи дисциплины:

- обучение основным особенностям полного стиля произношения, характерным для сферы профессиональной коммуникации;
- совершенствование грамматических навыков, обеспечивающих коммуникацию как общего, так и профессионального характера без искажения смысла при письменном и устном общении;
- совершенствование навыков говорения – монолог, диалог, полилог – с использованием наиболее употребительных лексико-грамматических средств в основных коммуникативных ситуациях неофициального и официального общения;
- совершенствование основных речевых форм высказывания: повествования, описания и рассуждения;
- совершенствование навыков письменной речи: обучение основным видам речевых произведений (сообщение, частное письмо, биография);
- обучение аудированию с целью понимания монологической и диалогической речи в сфере бытовой коммуникации

II. МЕСТО ДИСЦИПЛИНЫ В СТРУКТУРЕ ОПОП ВО

Дисциплина Б1.В.02 «Английский язык: межкультурная коммуникация» включена в цикл вариативных дисциплин Федерального компонента государственного образовательного стандарта высшего профессионального образования и входит в вариативную часть гуманитарного, социального и экономического цикла (Б1.В.). Программа рассчитана на студентов, обучающихся по направлению «Лингвистика» (академический бакалавриат) на 3 курсе (5, 6 семестры) и на 4 курсе (7, 8 семестры).

Для изучения данной учебной дисциплины необходимы знания, умения и навыки, формируемые предшествующими дисциплинами «Практический курс английского языка», «Практическая грамматика английского языка», «Культура Великобритании», «История Великобритании», «Практическая фонетика английского языка». Эти дисциплины обеспечивают практическую направленность в системе обучения и соответствующий уровень использования иностранного языка в будущей профессиональной деятельности.

Перечень последующих учебных дисциплин, для которых необходимы знания, умения и навыки, формируемые данной учебной дисциплиной: «Английский язык: межкультурная коммуникация», «Практический курс профессионального перевода». Данные дисциплины обеспечивают преемственность содержания и непрерывность формирования компетенций. Таким образом, английский язык становится рабочим инструментом, позволяющим выпускнику постоянно совершенствовать свои знания, изучая современную иностранную литературу по соответствующей специальности. Наличие высокой коммуникативной компетенции дает возможность выпускнику вести плодотворную деятельность по изучению и творческому осмыслению зарубежного опыта в профилирующих и смежных областях науки и техники, а также в сфере делового профессионального общения.

III. ТРЕБОВАНИЯ К РЕЗУЛЬТАТАМ ОСВОЕНИЯ ДИСЦИПЛИНЫ

Процесс изучения дисциплины направлен на формирование компетенций в соответствии с ФГОС ВО и ОП ВО по направлению подготовки 45.03.02 «Лингвистика»:

Перечень планируемых результатов обучения по дисциплине (модулю), соотнесенных с индикаторами достижения компетенций

Компетенция	Индикаторы компетенций	Результаты обучения
<p><i>ПК-1</i> Способен организовать деятельность обучающихся, направленную на освоение дополнительной общеобразовательной программы.</p>	<p><i>ИДК пк1.1</i> Разрабатывает и организует дополнительные образовательные программы, разрабатывает отдельные их компоненты (в том числе с использованием ИКТ)</p>	<p>Знать: основные методы внедрения полученных знаний в реализацию образовательных программ. Знать: - языковой материал изучаемого языка (лексика, грамматика, структурные и языковые модели) в профессиональном контексте, в том числе:</p> <ul style="list-style-type: none"> • грамматические структуры, характерные для устной и письменной профессионально-ориентированной коммуникации; • общую, деловую и лексику иностранного языка в объеме, необходимом для общения, чтения и перевода (со словарем) иноязычных текстов профессиональной направленности; • интернациональную лексику; • терминологическую лексику; • правила речевого этикета; • регистры (стили) общения, в том числе характерные для профессионального общения; • языковые особенности информационных интернет-сообщений. <p>Уметь: применять на практике полученные знания в обучении детей и взрослых. Уметь:</p> <ul style="list-style-type: none"> • использовать иностранный язык в межличностном общении и деловой коммуникации; • воспринимать содержание текстов заданного уровня сложности профессионально-ориентированного характера; • осуществлять поиск инфор-

		<p>мации по полученному заданию, сбор, анализ данных, необходимых для решения условно-профессиональных задач;</p> <ul style="list-style-type: none"> • работать со справочной литературой и другими источниками информации; • представлять англоязычную информацию профессионального характера в виде перевода, пересказа, краткого изложения, плана. <p>Владеть: основными техниками обучения и составления образовательных программ.</p> <ul style="list-style-type: none"> • всеми видами речевой деятельности – говорение, слушание, чтение, письмо в профессиональном контексте; • всеми видами чтения (изучающим, просмотровым, поисковым); • навыками аналитико-синтаксической переработки профессионально-значимой информации – перевод, аннотирование, реферирование, перекодирование информации; • навыками эффективной коммуникации в официальном, нейтральном и неофициальном регистре общения на английском языке; • навыками выражения своих мыслей и мнения в межличностном, нейтральном и официальном общении на английском языке; • навыками литературной письменной и устной речи на русском языке; <p>навыками самостоятельной работы, самоорганизации и организации выполнения поручений.</p>
--	--	---

					Лекция	Семинар/ Практическое, лабораторное занятие/	Консультация		
1	2	3	4	5	6	7	8	9	10
1	Getting to know you	5	33			17		16	тест
2	Whatever makes you happy	5	33	2		17		16	тест
3	What's in the news?	5	31	2		17		14	тест
4	Eat, drink, and be merry!	5	31	2		17		14	тест
5	Looking forward!	5	33	2		17		16	тест
6	The way I see it	5	37	2		17	1	19	тест
	Итого в семестре 252 часа (включая КСР -8, КО – 10, контроль – 44):	5	198	10		102	1	95	
7	Living History	6	21			16		4	тест
8	Girls and Boys	6	21	2		16		4	тест
9	Time for a story	6	20	2		16		4	тест
10	Our interactive world	6	22	2		16		5	тест
11	Life's what you make it!	6	24	2		16		6	тест
12	Just wondering...	6	24	2		16	1	6	тест
	Итого в семестре 180 часов: (КСР -6 часа, КО- 8 часов)		126	10		96	1	29	

4 курс (7, 8 семестр)

№ п/н	Раздел дисциплины/тема	Семестр	Всего часов	Из них практическая подготовка обучающихся	Виды учебной работы, включая самостоятельную работу обучающихся, практическую подготовку и трудоемкость (в часах)				Форма текущего контроля успеваемости/ Форма промежуточной аттестации (по семестрам)
					Контактная работа преподавателя с обучающимися			Самостоятельная работа (в том числе внеаудиторная СР, КСР)	
					Лекция	Семинар/ Практическое, лабораторное занятие/	Консультация		
1	2	3	4	5	6	7	8	9	10
1	Простые времена. Стаивные и динамичные глаголы. Артикли. Фразовые глаголы. Реализация коммуникативной ситуации «Holidays».	7	43	2	-	18		14	Лексико-грамматический тест, опрос, сообщение
2	Прошедшие времена. Конструкции used to/ get used to. Составные существительные и прилагательные. Реализация коммуникативной ситуации «Generations».	7	43	2	-	18		14	Лексико-грамматический тест, опрос, дискуссия
3	Контраст времен Present Perfect/ Present	7	43	2	-	18		14	Тест, дискуссия, запись в блоге

	Perfect Continuous/ Past Simple. Эмоциональная лексика. Реализация коммуникативной ситуации «Leisure Time».								
4	Условные предложения I типа. Контраст времен Future Continuous/ Future Perfect. Реализация коммуникативной ситуации «The Human Body».	7	43	2	-	18		14	Тест, описание картинки, эссе
5	Степени сравнения прилагательных. Условные предложения II типа. Прилагательные с предлогами. Реализация коммуникативной ситуации «Home».	7	44	2	-	18	1	15	Тест, сравнение картинок, дискуссия, электронное письмо
	Вид промежуточной аттестации								Экзамен
	Итого в семестре 216 часов: (КСР - 6 часа, КО - 10 часов)	7	90	10	-	65	1	71	
6	Средства квантификации. Модальные глаголы в прошедших временах. Фразовые глаголы с отделяемыми и неотделяемыми предлогами. Реализация коммуникативной ситуации «Technology».	8	21	2	-	10		3	Тест, диалог, сообщение на форуме
7	Относительные ограничительные придаточные и распространительные определительные придаточные предложения. Неопределенные местоимения. Реализация коммуникативной си-	8	21	2	-	10		3	Тест, диалог, эссе

	туации «High Fliers».								
8	Страдательный залог. Возвратные местоимения. Реализация коммуникативной ситуации «Artists».	8	21	2	-	11		3	Тест, дискуссия, рецензия на книгу
9	Косвенная речь. Вопросы в косвенной речи. Модели управления глаголов в косвенной речи. Реализация коммуникативной ситуации «Messages».	8	22	2	-	11		4	Тест, описание картинки, рассказ
10	Условные предложения III типа. Причастия I и II. Причастные обороты. Модели управления глаголов. Реализация коммуникативной ситуации «Journeys».	8	23	2	-	12	1	4	Тест, диалог, официальное письмо
	Вид промежуточной аттестации								Экзамен
	Итого в семестре 324 часа: (КСР - 6 часа, КО - 10 часов)	8	108	10	-	54	1	17	
	Итого часов:		324	10	-	144	2	88	

4.2. План внеаудиторной самостоятельной работы обучающихся по дисциплине

3 курс (5, 6 семестр)

Семестр	Название раздела, темы	Самостоятельная работа обучающихся			Оценочное средство	Учебно-методическое обеспечение самостоятельной работы
		Вид самостоятельной работы	Сроки выполнения	Трудоемкость (час.)		
5	Getting to know you	Составить рассказ о своем друге. Составить пересказ текста на стр.10 Student's book	1-2 неделя сентября	16	Устное монологическое высказывание	Согласно списку лит-ры V
5	Whatever makes you happy	Приготовиться к дискуссии по теме: What's most important to you-money, job, health...? Составить рассказ на тему: Me perfect day	3-4 неделя сентября	16	Дискуссия, монологическое высказывание	Согласно списку лит-ры V
5	What's in the news?	Пересказ текста стр.24 SB Подготовиться к дискуссии: Famous for fifteen minutes	октябрь	14	Дискуссия, монологическое высказывание	Согласно списку лит-ры V
5	Eat, drink, and be merry!	Подготовиться к дискуссии: A good diet Подготовить презентацию об одном из любимых ресторанов.	Вторая половина октября	14	Дискуссия, монологическое высказывание по презентации	Согласно списку лит-ры V
5	Looking forward!	Составить биографию представителя искусства, науки, культуры 20 века. Подготовиться к дискуссии: Living at home / Leaving home	ноябрь	16	Дискуссия, монологическое высказывание по презентации	Согласно списку лит-ры V

Семестр	Название раздела, темы	Самостоятельная работа обучающихся			Оценочное средство	Учебно-методическое обеспечение самостоятельной работы
		Вид самостоятельной работы	Сроки выполнения	Трудоемкость (час.)		
5	The way I see it	Подготовить монологическое высказывание по теме: Who are you like in your family?	декабрь	19	Монологическое высказывание по презентации	Согласно списку лит-ры V
6	Living History	Подготовиться к дискуссии: The aristocracy and inherited wealth Подготовить монологическое высказывание по теме: Have you ever done anything dangerous?	февраль	4	Дискуссия, монологическое высказывание	Согласно списку лит-ры V
6	Girls and Boys	Подготовиться к дискуссии: Families and children Подготовить монологическое высказывание по теме: Describing an outfit	март	4	Дискуссия, монологическое высказывание	Согласно списку лит-ры V
6	Time for a story	Подготовить монологическое высказывание по теме: What was the last book you read?	апрель	4	Дискуссия, монологическое высказывание	Согласно списку лит-ры V
6	Our interactive world	Подготовиться к дискуссии: What do you use the Internet for?	апрель	5	Дискуссия	Согласно списку лит-ры V
6	Life's what you make it!	Подготовить монологическое высказывание по теме: re-search a famous family -tell the class	май	6	Монологическое высказывание	Согласно списку лит-ры V

Семестр	Название раздела, темы	Самостоятельная работа обучающихся			Оценочное средство	Учебно-методическое обеспечение самостоятельной работы
		Вид самостоятельной работы	Сроки выполнения	Трудоемкость (час.)		
6	Just wondering...	Подготовиться к дискуссии: Dilemmas that require decisions–what would you do?	июнь	6	Дискуссия	Согласно списку лит-ры V
Общий объем самостоятельной работы по дисциплине (час)				124		
Из них объем самостоятельной работы с использованием электронного обучения и дистанционных образовательных технологий (20 часов)				20		

4 семестр (7, 8 семестры)

Семестр	Название темы, раздела	Самостоятельная работа обучающихся			Оценочные средства	Учебно-методическое обеспечение самостоятельной работы
		Вид самостоятельной работы	Сроки выполнения	Трудоемкость (час.)		
7	Простые времена. Стаивные и динамичные глаголы. Артикли. Фразовые глаголы. Реализация коммуникативной ситуации «Holidays».	Выполнение упражнений, работа с текстом, дискуссия	В течение семестра	13	Лексико-грамматический тест, опрос, сообщение	По разделу V рабочей программы
7	Прошедшие времена. Конструкции used to/ get used to. Составные существительные и прилагательные. Реализация коммуникативной ситуации «Generations».	Выполнение упражнений, работа с текстом, сообщение	В течение семестра	13	Лексико-грамматический тест, опрос, дискуссия	По разделу V рабочей программы
7	Контраст времен Present Perfect/ Present Perfect Continuous/ Past Simple. Эмотивная лексика. Реализация коммуникативной ситуации «Leisure Time».	Выполнение упражнений, работа с текстом, дискуссия, запись в блоге	В течение семестра	13	Тест, дискуссия, запись в блоге	По разделу V рабочей программы
7	Условные предложения I типа. Контраст времен Future Continuous/ Future Perfect. Реализация коммуникативной ситуации «The Human Body».	Выполнение упражнений, работа с текстом, описание картинки, эссе	В течение семестра	13	Тест, описание картинки, эссе	По разделу V рабочей программы
7	Степени сравнения прилагательных. Условные предложения II типа. Прилагательные с предлогами. Реализация коммуникативной ситуации «Home».	Выполнение упражнений, работа с текстом, описание картинок, дискуссия, электронное письмо	В течение семестра	13	Тест, сравнение картинок, дискуссия, электронное письмо	По разделу V рабочей программы
8	Средства квантификации. Модальные глаголы в прошедших временах. Фразовые глаголы с	Выполнение упражнений, работа с текстом, диалог,	В течение	4	Тест, диалог,	По разделу V рабочей про-

	отделяемыми и неотделяемыми предложениями. Реализация коммуникативной ситуации «Technology».	сообщение на форуме	семестра		сообщение на форуме	граммы
8	Относительные ограничительные придаточные и распространительные определительные придаточные предложения. Неопределенные местоимения. Реализация коммуникативной ситуации «High Fliers».	Выполнение упражнений, работа с текстом, диалог, эссе	В течение семестра	4	Тест, диалог, эссе	По разделу V рабочей программы
8	Страдательный залог. Возвратные местоимения. Реализация коммуникативной ситуации «Artists».	Выполнение упражнений, работа с текстом, дискуссия, рецензия на книгу	В течение семестра	5	Тест, дискуссия, рецензия на книгу	По разделу V рабочей программы
8	Косвенная речь. Вопросы в косвенной речи. Модели управления глаголов в косвенной речи. Реализация коммуникативной ситуации «Messages».	Выполнение упражнений, работа с текстом, описание картинки, рассказ	В течение семестра	5	Тест, описание картинки, рассказ	По разделу V рабочей программы
8	Условные предложения III типа. Причастия I и II. Причастные обороты. Модели управления глаголов. Реализация коммуникативной ситуации «Journeys».	Выполнение упражнений, работа с текстом, В течение семестра диалог, официальное письмо	В течение семестра	5	Тест, диалог, официальное письмо	По разделу V рабочей программы
Общий объем самостоятельной работы по дисциплине (час)				88		
Из них объем самостоятельной работы с использованием электронного обучения и дистанционных образовательных технологий (час)				10		

4.3. Содержание учебного материала 3 курс (5, 6 семестр)

1. **Getting to know you** – Повторение грамматических форм present, past, future. Вопросительные слова who? why? whose? which? how much? Глаголы -синонимы: do/make, speak / talk. Лексические единицы, используемые для описания внешности и характера человека, прилагательные с предлогами, многозначные слова (a blind date, an important date).
2. **Whatever makes you happy** – противопоставление времен present simple / present continuous. Глагол to have / have got. Лексические единицы по теме хобби и увлечения, прилагательные выражающие восхищение great, wonderful
3. **What's in the news?** – грамматическая форма Past Simple в сравнении с Past Continuous, повтор количественных и качественных числительных. Составление рассказов с использованием прошедших форм. Употребление наречий в английском языке.
4. **Eat, drink, and be merry!** – исчисляемые и неисчисляемые существительные по теме еда. Местоимения something / someone/ somewhere. Употребление артиклей. Лексические единицы по теме еда, здоровая еда.
5. **Looking forward!** – грамматическая конструкция to be going to. Противопоставление времен future simple / present continuous. Лексические единицы по теме «Мои планы на будущее»
6. **The way I see it** – сравнительные степени прилагательных, сравнительные обороты as....as, so.... as. Соединительные союзы who / that / which / where. лексические темы: крупные города мира, проблема миграции, какова ваша роль в семье.
7. **Living History** – грамматическая форма Present Perfect в сравнении с Past Simple. Наречия ever, never. Образование существительных от глаголов. Лексическая тема: составление биографии знаменитого человека.
8. **Girls and Boys** – модальные глаголы have to, should, must. Лексические единицы по теме медицина. Подготовка к дискуссии «Родители и дети»
9. **Time for a story** – грамматическая форма past perfect, соединительные союзы although, because, so, when, while, before, as, until. Развитие навыков монологического высказывания. Составление пересказов.
10. **Our interactive world** – пассивный залог в английском языке, устойчивые выражения, используемые по телефону. Лексическая тема: для чего мы используем телефон, для чего используем телефон.
11. **Life's what you make it!** – грамматическая форма present perfect continuous, повтор грамматических времен. Развитие навыков монологического высказывания по теме: богатые семьи мира.
12. **Just wondering...** -- грамматическая тема условные предложения 1 и 2 типа. Предлоги употребляющиеся после существительных. Развитие навыков ведения дискуссии по теме: Dilemmas that require decision.

4 курс (7,8 семестр)

1. **Holidays.** Простые времена. Стаивные и динамичные глаголы. Артикли. Фразовые глаголы. Реализация коммуникативной ситуации «Holidays».
2. **Generations.** Прошедшие времена. Конструкции used to/ get used to. Составные существительные и прилагательные. Реализация коммуникативной ситуации «Generations».
3. **Leisure Time.** Контраст времен Present Perfect/ Present Perfect Continuous/ Past Simple. Эмотивная лексика. Реализация коммуникативной ситуации «Leisure Time».

4. The Human Body. Условные предложения I типа. Контраст времен Future Continuous/ Future Perfect. Реализация коммуникативной ситуации «The Human Body».

5. Home. Степени сравнения прилагательных. Условные предложения II типа. Прилагательные с предлогами. Реализация коммуникативной ситуации «Home».

6. Technology. Средства квантификации. Модальные глаголы в прошедших временах. Фразовые глаголы с отделяемыми и неотделяемыми предлогами. Реализация коммуникативной ситуации «Technology».

7. High Fliers. Относительные ограничительные придаточные и распространительные определительные придаточные предложения. Неопределенные местоимения. Реализация коммуникативной ситуации «High Fliers».

8. Artists. Страдательный залог. Возвратные местоимения. Реализация коммуникативной ситуации «Artists».

9. Messages. Косвенная речь. Вопросы в косвенной речи. Модели управления глаголов в косвенной речи. Реализация коммуникативной ситуации «Messages».

10. Journeys. Условные предложения III типа. Причастия I и II. Причастные обороты. Модели управления глаголов. Реализация коммуникативной ситуации «Journeys».

4.3.1. Перечень семинарских, практических занятий и лабораторных работ

3 курс (5, 6 семестр)

№ п/п	№ раздела и темы	Наименование семинаров, практических и лабораторных работ	Трудоемкость (час.)		Оценочные средства	Формируемые компетенции (индикаторы)*
			Всего часов	Из них практическая подготовка		
1	2	3	4	5	6	7
1	1	Getting to know you			тест	ПК-1 ИДК <i>n_{К1.1}</i>
2	2	Whatever makes you happy		2	тест	ПК-1 ИДК <i>n_{К1.1}</i>
3	3	What's in the news?		2	тест	ПК-1 ИДК <i>n_{К1.1}</i>
4	4	Eat, drink, and be merry!		2	тест	ПК-1 ИДК <i>n_{К1.1}</i>
5	5	Looking forward!		2	тест	ПК-1 ИДК <i>n_{К1.1}</i>
6	6	The way I see it		2	тест	ПК-1 ИДК <i>n_{К1.1}</i>
7	7	Living History			тест	ПК-1 ИДК <i>n_{К1.1}</i>
8	8	Girls and Boys		2	тест	ПК-1 ИДК <i>n_{К1.1}</i>
9	9	Time for a story	2	2	тест	ПК-1 ИДК <i>n_{К1.1}</i>

10	10	Our interactive world		2	тест	ПК-1 ИДК <i>n_{К1.1}</i>
11	11	Life's what you make it!		2	тест	ПК-1 ИДК <i>n_{К1.1}</i>
12	12	Just wondering...		2	тест	ПК-1 ИДК <i>n_{К1.1}</i>

4 курс (7, 8 семестр)

№ п/п	№ раздела и темы дисциплины	Наименование семинаров, практических и лабораторных работ	Трудоемкость (часы)	Оценочные средства	Формируемые компетенции / индикаторы
1	2	3	4	5	6
1.	1.	Holidays	18	По разделу VIII рабочей программы	ПК-1 ИДК _{ПК1.1}
2.	2.	Generations	18	По разделу VIII рабочей программы	ПК-1 ИДК _{ПК1.1}
3.	3.	Leisure Time	18	По разделу VIII рабочей программы	ПК-1 ИДК _{ПК1.1}
4.	4.	The Human Body	18	По разделу VIII рабочей программы	ПК-1 ИДК _{ПК1.1}
5.	5.	Home	18	По разделу VIII рабочей программы	ПК-1 ИДК _{ПК1.1}
6.	6.	Technology	10	По разделу VIII рабочей программы	ПК-1 ИДК _{ПК1.1}
7.	7.	High Fliers	10	По разделу VIII рабочей программы	ПК-1 ИДК _{ПК1.1}
8.	8.	Artists	11	По разделу VIII рабочей программы	ПК-1 ИДК _{ПК1.1}
9.	9.	Messages	11	По разделу VIII рабочей программы	ПК-1 ИДК _{ПК1.1}
10.	10.	Journeys	12	По разделу VIII рабочей программы	ПК-1 ИДК _{ПК1.1}

4.3.2. Перечень тем, выносимых на самостоятельное изучение студентами в рамках самостоятельной работы (СРС)

3 курс (5, 6 семестр)

№ п/п	Тема	Задание	Формируемая компетенция	ИДК
1	2	3	4	5
1	Getting to know you	Составить рас-	ПК-1	ИДК _{ПК-1.1}

		сказ о своем друге.		
2	Whatever makes you happy	Составить пересказ текста на стр.10 Student's book	ПК-1	ИДК _{ПК-1.1}
3	What's in the news?	Приготовиться к дискуссии по теме: What's most important to you-money, job, health...?	ПК-1	ИДК _{ПК-1.1}
4	Eat, drink, and be merry!	Подготовиться к дискуссии: A good diet Подготовить презентацию об одном из любимых ресторанов.	ПК-1	ИДК _{ПК-1.1}
5	Looking forward!	Составить биографию представителя искусства, науки, культуры 20 века. Подготовиться к дискуссии: Living at home / Leaving home	ПК-1	ИДК _{ПК-1.1}
6	The way I see it	Подготовить монологическое высказывание по теме: Who are you like in your family?	ПК-1	ИДК _{ПК-1.1}
7	Living History	Подготовиться к дискуссии: The aristocracy and inherited wealth Подготовить монологическое высказывание по теме: Have you ever done anything dangerous?	ПК-1	ИДК _{ПК-1.1}
8	Girls and Boys	Подготовиться к дискуссии: Families and children	ПК-1	ИДК _{ПК-1.1}

		Подготовить монологическое высказывание по теме: Describing an outfit		
9	Time for a story	Подготовить монологическое высказывание по теме: What was the last book you read?	ПК-1	ИДК _{ПК-1.1}
10	Our interactive world	Подготовиться к дискуссии: What do you use the Internet for?	ПК-1	ИДК _{ПК-1.1}
11	Life's what you make it!	Подготовить монологическое высказывание по теме: re-search a famous family -tell the class	ПК-1	ИДК _{ПК-1.1}
12	Just wondering...	Подготовиться к дискуссии: Dilemmas that require decisions-what would you do?	ПК-1	ИДК _{ПК-1.1}

4 курс (7, 8 семестр)

№ п/п	Тема	Задание	Формируемая компетенция	ИДК
1.	Holidays	Выполнить лексико-грамматический тест, участвовать в опросе, подготовить сообщение	ПК-1	ПК-1 ИДК _{ПК1.1}
2.	Generations	Выполнить лексико-грамматический тест, участвовать в опросе, подготовиться к дискуссии	ПК-1	ПК-1 ИДК _{ПК1.1}
3.	Leisure Time	Выполнить лексико-грамматический тест, подготовиться к дискуссии, подготовить запись в блоге	ПК-1	ПК-1 ИДК _{ПК1.1}
4.	The Human Body	Выполнить лексико-грамматический тест, подготовить описание картинки, написать эссе	ПК-1	ПК-1 ИДК _{ПК1.1}
5.	Home	Выполнить лексико-грамматический тест, подготовить сравнение картинок, подготовиться к дискуссии, написать электронное письмо	ПК-1	ПК-1 ИДК _{ПК1.1}

6.	Technology	Выполнить лексико-грамматический тест, подготовиться к диалогу, написать сообщение на форуме	ПК-1	ПК-1 ИДК _{ПК1.1}
7.	High Fliers	Выполнить лексико-грамматический тест, подготовиться к диалогу, написать эссе	ПК-1	ПК-1 ИДК _{ПК1.1}
8.	Artists	Выполнить лексико-грамматический тест, подготовиться к дискуссии, написать рецензию на книгу	ПК-1	ПК-1 ИДК _{ПК1.1}
9.	Messages	Выполнить лексико-грамматический тест, подготовить описание картинки, написать рассказ	ПК-1	ПК-1 ИДК _{ПК1.1}
10.	Journeys	Выполнить лексико-грамматический тест, подготовиться к диалогу, написать официальное письмо	ПК-1	ПК-1 ИДК _{ПК1.1}

4.4. Методические указания по организации самостоятельной работы студентов

Методические рекомендации по составлению монологического высказывания на иностранном языке. Прежде всего, следует усвоить лексические единицы к пройденной теме. Изучите внимательно базовые тексты, пройденные по теме в основном учебнике, обращайте внимание на комментарий к тексту, на значение каждой словарной единицы как отдельно взятого элемента, так и в контексте. При работе над построением монологического высказывания воспользуйтесь следующими выражениями: I'm convinced that... Personally, I think... As I see it, As far as I'm concerned, That's true, but... 16 Well, I agree to some extent – however, I'm not sure I agree with that because... Probably. But, on the other hand, if... You are right. But does this mean... I see. Could you tell me a bit more about...? I see what you mean, but... I'm not sure that's correct. I'm not sure I can accept that. I disagree. You must be joking! Surely you don't think that... I'm afraid you are mistaken. I can go along with that. Right you are, but I suppose... There might be some truth in that, but... That's exactly what I think... Необходимо составить четкий план по заданной теме (в качестве опоры можно использовать пройденные на уроке материалы учебника). Затем можно приступить к построению высказывания в заданном объеме в контексте коммуникативной задачи в рамках установленной темы (объем не менее 25 развернутых высказываний). Помните, что необходимо логично и связно строить высказывание; использовать стратегии описания, сообщения, рассуждения; точно и правильно употреблять языковые средства оформления монологического высказывания.

Методические указания по подготовке презентаций. Порядок выполнения самостоятельной работы: выберите тему, которая вам интересна. Сформулируйте тему презентации. Осуществите поиск информации с использованием интернет-ресурсов, библиотечных ресурсов, краеведческих материалов, словарей. Обработайте ее. Воспроизведите текст вслух на английском языке на каждом слайде. Подготовьте грамотный, логически законченный рассказ. Подберите иллюстрационный материал к проектам. При подборе иллюстраций используйте метод виртуальной экскурсии. Прорепетируйте свое выступление.

Общие требования к презентации:

1. Презентация не должна быть меньше 10 слайдов.
2. Первый лист – это титульный лист, на котором обязательно должны

быть представлены: название проекта, полное название учреждения; фамилия, имя, отчество автора.

3. Следующий слайд – это содержание.

4. 4.Дизайн - эргономические требования: сочетаемость цветов, ограниченное количество объектов на слайде, цвет текста.

5. Последними слайдами презентации должны быть глоссарий и список литературы.

Критерии оценки: презентация должна отвечать всем требованиям по ее созданию. Поиск информации должен осуществляться с использованием интернет-ресурсов, библиотечных ресурсов, краеведческих материалов, словарей. Информация должна быть грамотно обработана. Информация должна полностью раскрывать тему. Презентация должна быть грамотно переведена на английский язык. Автор работы должен владеть информацией и уметь сделать рассказ по теме.

Методические рекомендации по подготовке к дискуссии. Для того чтобы правильно подготовиться к дискуссии, необходимо составить перечень плюсов и минусов выбранной темы. Затем определить какой точки зрения Вы будете придерживаться. Во время дискуссии используйте следующие фразы и выражения:

для определения цели взаимодействия

Let's discuss pro and contra – Давайте обсудим «за» и «против». Let's clear it up. It's the matter of great importance. - Давай разберёмся. Это дело большой важности для вступления в дискуссию

I am not much of a public speaker but I'd like to add... – Я не очень хороший оратор, но мне хочется добавить (вступаю в дискуссию) What I want to speak about is... То, о чем я хочу поговорить сейчас - это... Let me inform you about... – Позвольте мне сообщить вам... And now about... – А теперь о... As for... - Что касается... My speech will be about ... – Речь пойдет о... I will tell you about... – Я расскажу Вам о... для самостоятельного оценивания информации, которой делимся с окружающими: At first – Во-первых, First of all – Прежде всего, As far as I remember/know... – Насколько я помню/знаю..., If I'm not mistaken... – Если я не ошибаюсь..., If I remember rightly... – Если я правильно помню..., It's needless to say... – Нет нужды говорить..., It's common knowledge that... – Это общеизвестно, что..., It's well known that... – Хорошо известно, что..., Everybody knows... – Все знают, что..., No one is surprised to hear that... – Никто не удивится, услышав, что..., It's important, I think. – Я думаю, это важно. It's also very interesting that – Также очень интересно... Frankly speaking – Честно говоря Strictly speaking – Строго говоря To say the truth – По правде сказать In fact – На самом деле There is no doubt that... – Нет сомнений в том, что...

для дополнения высказывания In addition... – В дополнение... I would like to add that – Я бы хотел добавить, что... By the way – кстати, между прочим Just for the record – для справки

при сомнении в понимании услышанного, переспрашиваем, уточняем What do you mean? – Что Вы имеете в виду? What does it mean? – Что это значит?... What is it? - ... (слово, которое не поняли) Что это? What do you want to say? – Что Вы хотите сказать? Could you say it again? – Скажите, пожалуйста, еще раз. Could you repeat, please? – Не могли бы вы повторить, пожалуйста. Excuse me, I don't understand. Could you speak not so quickly? – Простите, я не понимаю. Не могли бы вы говорить не так быстро? I don't quite follow you. – Я не совсем улавливаю мысль. I'm not sure I get what you mean. - Я не уверен, что понял, что Вы имели в виду. What did you say? – Что вы сказали? In other words... – Другими словами... Paraphrasing we can say... – Иными словами можно сказать... Заканчиваем дискуссию, подводим итоги People say tastes differ. – Говорят, что о вкусах не спорят. It's matter of opinion. – Это спорный вопрос. All in all.. – В конечном счёте, с учётом всех обстоятельств... Wait and see. – Поживём увидим. Let's drop the subject. – Давай

оставим эту тему. I don't want to discuss this problem. – Я не хочу обсуждать эту проблему. In any case it was nice to speak to you. – В любом случае было приятно поговорить с Вами. Use your own judgement. – Решай сам. To sum up... – Подводя итог, суммируя все вышесказанное... In short / in brief / in a word – Короче In general... – В общем... In conclusion I would like to say... – В заключение я хотел бы сказать... After all... – В конце концов, в итоге... So the main idea is that... – Итак, основная идея заключается в том, что...

Подготовка к тестированию: тщательно просмотрите учебный материал, пройденный на уроках. Внимательно изучите дополнительные материалы, выложенные к теме на образовательном портале educa.isu. Прделайте на образовательном портале тренировочные тесты, составленные к каждой пройденной теме.

Составление пересказа текста. Пересказ текста - один из ключевых аспектов обучения английскому языку. Преподаватели считают его одним из наиболее ценных упражнений, способных одновременно решить несколько задач – закрепить новую лексику и актуализировать грамматические конструкции, потренировать речевой аппарат для общения, а также научиться грамотно формулировать мысли как кратко, так и подробно. Именно поэтому важно понять, как пересказать текст на английском – это пригодится как в процессе учебы, так и для дальнейшей коммуникации с носителями языка. Давайте подробнее разберем ключевые методики и правила пересказа, и опорные фразы, которые помогут сделать его более связным и стройным.

Сегодня лингвисты и преподаватели выделяют два вида пересказа текста на английском – подробный и краткий. Они отличаются друг от друга не только объемом, но и принципами подготовки, и целями, которые ставятся перед каждым из них. Именно поэтому важно узнать как можно больше об обоих типах изложения текстов в различных жанрах.

Подробный пересказ

Данный вид устного изложения подразумевает пересказ текста или текстового фрагмента с упоминанием всех деталей, упомянутых в источнике. Именно такой вариант необходим при изучении новой темы: благодаря подробному пересказу легче усвоить новую лексику и грамматику и натренировать речь. При этом зазубривание текста совершенно не дает подобного эффекта – это связано с тем, что в данном случае не будет глубокого понимания прочитанного, а потому пересказанный своими словами фрагмент окажется куда полезнее.

Если вы еще не знаете, как подготовить отрывок из художественного произведения или статью к подробному пересказу, стоит опираться на давно известные и четкие правила:

Прочитайте текст несколько раз. Количество прочтений не ограничено: кому-то хватит двух-трех раз, кому-то потребуется больше. Постарайтесь понять не только основную идею, но и сюжетные линии, и важные детали.

Разберите новую лексику и грамматику. Незнакомые слова и фразы необходимо выписать и перевести, ориентируясь на контекст. Уже на этом этапе часть их запомнится автоматически и сделает пересказ более полным и красочным.

Выделите для себя самое главное. В данном случае это имена героев рассказа или статьи либо явления, которые в нем описываются, а также основные мысли или события. Их можно выписать или выделить маркером – и еще раз перечитать.

Составьте план пересказа. В этом случае он строится по классической структуре «введение-основная часть-заключение», которую вам предстоит заполнить выделенными ранее событиями и фактами. Укажите в нем тезисно только основные мысли – детали добавите по ходу пересказа.

Потренируйтесь. Если вы только начинаете изучать английский, попробуйте пересказать текст на русском и только потом переходите на другой язык. Если ваш уровень

достаточно высок, начинайте с английского сразу. Тренироваться желательно перед зеркалом, четко произнося слова и фразы.

Когда вы уже пересказываете текст преподавателю, не бойтесь отступлений от проговоренного ранее плана. Ваша задача – донести основные мысли и детали, и только вам решать какие слова и фразы использовать и в какой последовательности доносить факты. Самое главное – постараться сделать пересказ логичным и не исказить информацию.

Краткий пересказ

Сокращенный вариант пересказа, который в английском называют summary – это уже тип устного изложения более высокого уровня. Именно он позволяет понять, как быстро вы способны усваивать и перерабатывать информацию из новых источников на иностранном языке и передавать ее доступно и сжато. Сокращение текста для пересказа будет оптимальным при соблюдении следующих правил:

Тщательное прочтение текста. Необходимо для улавливания ключевых мыслей и фактов. Не пытайтесь понять и сходу выучить незнакомую лексику: если поймете значение новых слов интуитивно исходя из контекста – прекрасно, и чаще всего этого бывает достаточно для summary.

Выпишите тезисы и составьте план. Обычно для этого достаточно выделить 3-6 предложений в тексте: они сами сложатся в логичный и практически законченный пересказ.

Порепетируйте. Несколько раз перескажите текст, опираясь на ранее выписанные тезисы. Если не получается сразу сделать это на английском, попробуйте перейти на русский.

Не перенапрягайтесь. Делайте перерывы не только между тренировками, но и между составлением плана и репетицией. В этом случае информация «уляжется» в голове, и пересказ пойдет легче.

Согласно сложившимся правилам, для пересказа используются два времени группы Simple – Present и Past. Первое потребуется для пересказа какой-либо научной статьи или публикации о текущих событиях, а прошедшее – для устного изложения художественных произведений и статей с фактами о прошлом.

Работа с текстом: Сначала рекомендуется прочитать весь текст, не прибегая к помощи словаря, стараясь уловить общее содержание текста и его направленность. При этом следует опираться на знакомые слова, интернационализмы, имена собственные, сноски, цифры, пояснения к тексту и т. п. Затем следует приступать к переводу текста. Каждое предложение нужно прочитать до конца, фиксируя знаки препинания, стараясь выделить подлежащее и сказуемое; незнакомые слова ищите в словаре, выписывайте их в свою рабочую тетрадь (или словарик), выбирая значения слов, подходящие по смыслу к данному тексту.

Написание эссе. Требования к написанию эссе:

1. отсутствие ошибок в сочинении: орфографических, пунктуационных, речевых, грамматических
2. богатство словаря, точность употребления
3. стилистическое единство и выразительность сочинения
4. последовательность изложения, логическая связь мыслей
5. самостоятельность пишущего во взглядах, оценках, наличие собственной точки зрения
6. соответствие содержания сочинения его теме

При написании эссе необходимо критически оценивать написанное, делать проверку даже по самым простым правилам. Необходимо больше читать и стараться запоминать и употреблять новые слова, подбирать синонимы. Также важно учиться употреблять разные

синтаксические конструкции. Мысль необходимо развивать плавно и последовательно, без внезапных переходов, делать небольшие промежуточные выводы – такую работу легче понять читающему.

Различают эссе, в которых нужно рассмотреть преимущества и недостатки чего-либо (напр.: *Плюсы и минусы использования общественного транспорта*); эссе, в которых нужно проанализировать и решить какую-либо проблему (напр.: *Как решить проблему загрязнения крупных городов*); эссе, в котором нужно высказать свою точку зрения по какому-либо вопросу (напр.: *Необходимо запретить туризм в природоохранных зонах. Каково ваше мнение?*).

Эссе должно состоять из трех частей: вступление, основная часть и заключение. Во вступлении автор кратко излагает, о чем он собирается писать. Основная часть обычно состоит из двух-трех абзацев, каждая из которых развивает какой-то один аспект темы. Автор приводит примеры, аргументирует свою точку зрения. В заключении подводятся итоги сказанному. В заключительной части автор должен удержаться от новых мыслей, о которых не шла речь в эссе. Объем эссе варьируется от этапа изучения иностранного языка и уровня обучающегося и составляет:

- для уровня В1 150–180 слов
- для уровня В2 180–220 слов
- для уровня С1 220–250 слов.

Написание делового письма.

Деловые письма пишутся по установленной форме. Деловое письмо делят на следующие части:

1. в правом верхнем углу обычно ставится адрес (1-я строка – название фирмы, 2-я строка – адрес фирмы: номер дома, название улицы, город, почтовый индекс, страна) или адрес отправителя письма;
2. дата письма;
3. в левой части наименование и адрес получателя письма;
4. тема письма (для того, чтобы сразу стало понятно, о чем данное письмо и кому)
5. вступительное обращение;
6. основной текст письма;
7. заключительная формула вежливости;
8. подпись;
9. указание на приложение.

Вступительное обращение пишется следующим образом:

1. Если вы не знаете фамилию человека или людей, к которым вы обращаетесь, письмо обычно начинается со слов *Dear Sir, Dear Sirs или Gentlemen*.
2. Если вы пишете женщине и не знаете ее фамилию, обычным является обращение *Dear Madam*.
3. Если вы знаете фамилию адресата, обычным обращением к мужчине является *Dear Mr. Smith*, к женщине *Dear Miss Smith* (незамужней женщине), *Dear Mrs. Smith* (замужней женщине), *Dear Ms. Smith* (если вы не знаете, замужем она или нет. Эта форма приобретает все более широкое распространение).

В деловом письме в обращении НЕЛЬЗЯ писать ИМЯ после слов *Mr., Mrs, Ms*.

Заключительная часть письма – подпись – зависит от обращения. Если вы начали письмо с обращения *Dear Sir, Dear Sirs Dear Madam или Gentlemen*, в конце письма перед подписью вы должны поставить слова *Yours faithfully*.

Если вы начали письмо с обращения *Dear Mr. Smith, Dear Miss Smith, Dear Mrs. Smith, Dear Ms. Smith* обычным окончанием будут слова *Yours sincerely*.

Язык написания делового письма отличается от стиля личного письма. В деловых письмах язык более официален и строг; не принято употребление сокращенных глагольных форм,

в то время как конструкции со страдательным залогом используются гораздо чаще для деловой переписки характерно употребление стандартных выражений, используемых для подтверждения получения деловых писем, для выражения просьбы, при сообщении о посылке каталогов или документов, при ссылке на документы и т.д. эти стандартные выражения необходимо выучить.

Основной текст письма

1. Письмо-запрос, жалоба и т.п.

В начале делового письма указывается причина написания данного письма. Обычным началом могут служить выражения *I am writing in connection with...*

I am writing to enquire about... Если вы пишете очередное письмо по одному и тому же вопросу, то началом могут являться выражения *Further to...*

With reference to...

2. Письмо-ответ

Обычным началом является

Thank you for your letter of 12 January, In reply/ answer/ response to your letter of 12 January...

В сообщениях об исполнении просьбы употребляются следующие выражения:

In accordance with your request..., According to your request..., As requested (by you/ in your letter).

При извещении о посылке документов, каталогов и т.п. обычно используются следующие выражения: *We are pleased/ glad to send you..., We enclose..., We send enclosed...*

Деловое письмо обычно делится на абзацы. Деление подчеркивается словами:

First of all, Firstly, Secondly, Finally

Не забывайте о словах, связывающих отдельные части предложений, и вводных словах:

Moreover, In addition to it

So, As a result, Therefore

However, On the one hand... On the other hand, In contrast

In conclusion, To sum up, On the whole

Не забывайте о вежливых словах и выражениях:

I would be very pleased...

Will you be so kind to inform me...

I will be obliged if you could ...

I would appreciate if you could...

Заключительная формула вежливости включает в себя такие выражения, как:

I look forward to hearing from you soon. If you require any further information, please do not hesitate to contact us.

Написание рецензии.

Рецензия - это критический анализ произведения любого стиля, содержащий оценку данного произведения.

Для того, чтобы составить хорошую рецензию Вам понадобится прочесть еще раз произведение, которое Вы будете оценивать.

- Ваша оценка должна быть справедливой, со взвешенными всеми достоинствами и недостатками книги.
- Вы должны владеть информацией об авторе, названии книги, и т.д.
- Вы должны оценивать поступки героев, их характеры.
- Желательно укладываться в объем рецензии 200 слов.
- Не читать мнение других людей об этом произведении. Так можно избежать чужого мнения в своей.
- Ни в коем случае нельзя переходить на личность и оскорбления.
- Рецензия должна быть составлена без ошибок в тексте.

- Должен быть написан вывод, который Вы сделали после прочтения книги.

Подготовка к рецензированию

Чтобы составить хорошую рецензию нужно прочесть книгу от начала и до конца. Для хорошей рецензии необходимо прекрасное знание текста, его стилистических особенностей, персонажей и т.д. Лучше всего прочесть книгу несколько раз, чтобы лучше разбираться в тексте.

Для правильного написания рецензии требуются аргументы. Какое бы мнение не сложилось Вы должны четко подбирать аргументы, формулировать свои мысли и излагать их в своем тексте. К примеру, книга Вам не понравилась, не понравился стиль автора, характер героев, нужно доказать это.

Ваше мнение не обязательно совпадет с мнением окружающих, но Вы имеет право излагать свое мнение, каким бы оно ни было.

План написания рецензии

1. Информация о книге: ее название, автор, год выхода.
2. Краткий пересказ содержания произведения (одно – три предложения).
3. Ваши впечатления об этой книге.
4. Разбор произведения: содержание, структура, название и т.д.
5. Достоинства и недостатки книги.
6. Ваша оценка и выводы. Рекомендации читателям.

Структура рецензии

1. Вступительная часть.
2. Основная идея.
3. Анализ произведения.
4. Выводы.

При написании рецензии стоит учитывать следующее:

- Сюжет: его логику, динамичность и т.д.
- Насколько хорошо проработаны герои книги, их характеры, поведение;
- Язык писателя, его стиль;
- Оригинальность произведения;
- Есть ли в книге несостыковки;
- Какие чувства вызывают у Вас герои произведения;
- Актуальность книги;
- Ваши ощущения.

Написание сообщения.

Сообщение - это краткое изложение, при этом в ёмкой форме, передающее ясную и четкую суть информации. Пишется в форме краткого доклада и не имеет излишних художественных оборотов и словосочетаний.

Основная задача сообщения донести определенную информацию не выходя из рамок заданной темы.

Структура сообщения

Никогда данный тип сочинения не бывает громоздким. В отличие от классических сочинений, такой текст не допускает длинных сообщений с красивыми, яркими эпитетами.

Оформляя сообщение, нужно помнить о следующем:

- можно использовать для приложения рисунки и схемы, если они относятся к теме;
- выделите главную информацию, и проследите, чтобы текст имел четкую тематику;
- не используйте терминов и слов, которые вам не понятны.

При этом очень важно хорошо изучить заданную тему, прочитать учебную или методическую литературу. Желательно использовать для работы сразу несколько источников; это позволит сделать сообщение полноценным и полным.

Порядок работы:

- изучение темы, подбор литературы;
- тщательное изучение материалов для того, чтобы не делать элементарных ошибок;
- выделите самое главное, что относится к заданной тематике;
- составьте подробный поэтапный план сообщения;
- напишите по пунктам плана сам текст.

План сообщения обычно достаточно прост в силу природы данного типа текста:

- вступление, где рассказывается основная мысль по теме;
- основной текст с размышлением или официальными изученными данными;
- заключительная часть с выводами после написания работы.

По завершении работы над сообщением нужно его перечитать, чтобы избавиться от лишних эпитетов, сложных словосочетаний и оборотов. Нужно писать кратко и по сути, без дополнительных описаний.

4.5. Примерная тематика курсовых работ (проектов) курсовые работы не предусмотрены.

V. УЧЕБНО-МЕТОДИЧЕСКОЕ И ИНФОРМАЦИОННОЕ ОБЕСПЕЧЕНИЕ ДИСЦИПЛИНЫ

а) перечень литературы

- основная литература

1. Карпова Т. А. Английский язык [Электронный ресурс] : учеб. пособие для бакалавров, обучающихся по неязыковым направлениям / Т. А. Карпова. - 5-е изд., перераб. и доп. - ЭВК. - М. : КноРус, 2016. - Режим доступа: ЭЧЗ "Библиотех". - Неогранич. доступ.
2. Практический курс английского языка : учеб.-метод. пособие для самостоятельной работы студентов / Иркутский гос. ун-т, Междунар. ин-т экон. и лингвистики, Каф. европ. яз. : сост. Е.В. Белькова, В.Б. Киселева. – Иркутск : Изд-во ИГУ, 2006. – 171 с. (63 экз.)
3. John and Liz Soars, New Headway Pre-Intermediate Student's Book Fourth edition. Oxford University Press, 2019 – 160 с. (25 экз)
4. John and Liz Soars, New Headway Pre-Intermediate Workbook Fourth edition. Oxford University Press, 2019 – 104 с. (5 экз)

- дополнительная литература

1. Выборова, Галина Евгеньевна. Easy English [Текст] : базовый курс: Учеб. для учащ. сред. шк. и студ. неяз. вузов / Г. Е. Выборова, К. С. Махмурян, О. П. Мельчина. - 2-е изд., испр. и доп. - М. : Аст-Пресс книга, 2005. - 380 с. : ил. ; 21 см. - (Учебный комплект Easy English). (9 экз.)
2. Карабанова, О.Н. Грамматика английского языка [Текст] : учеб. пособие / О.Н. Карабанова. – Иркутск : Иркут.ун-т, 2005. – 85 с. (40 экз.)
3. Практический курс английского языка [Текст] : учеб.-метод. пособие / Иркутский гос. ун-т, межд. фак., каф. европейских яз. ; Сост. И. В. Каурова, В. Б. Киселева. - Иркутск : Изд-во ИГУ, 2006. - 80 с. : ил. ; 21 см. (79 экз.)
4. Dooley, J. Grammarway 1 with answers / Jenny Dooley, Virginia Evans. – Express Publishing, 2004. - 158 с. : цв.ил. ; 28 см (79 экз.)
5. Dooley, J. Grammarway 2 with answers / Jenny Dooley, Virginia Evans. – Express Publishing, 2004. - 192 с. : цв.ил. ; 28 см. (52 экз.)

6. Dooley, J. Grammarway 3 [Text] / Jenny Dooley, Virginia Evans. – Express Publishing, 2006. - 216 с. : цв. ил. ; 28 см. (47 экз.)

г) базы данных, поисково-справочные и информационные системы:

1. <http://www.grammar.sourceword.com/>
2. <http://www.classes.ru/english-grammar-textbooks.htm>
3. <http://www.free-english.ru/>
4. <http://www.books4all.ru/ganre/english.html>
5. <http://www.bbcworldwide.com>
6. <http://www.esl1.com>
7. <http://www.ozline.com./learning/webtypes.html>
8. <http://www.hello-online.ru>
9. <http://oelp.uoregon.edu/>

В системе образовательного портала ИГУ (<http://educa.isu.ru>) размещены методические материалы и задания по дисциплине Б1.В.02 «Английский язык: межкультурная коммуникация»

VI. МАТЕРИАЛЬНО-ТЕХНИЧЕСКОЕ ОБЕСПЕЧЕНИЕ ДИСЦИПЛИНЫ

6.1. Учебно-лабораторное оборудование:

Для реализации данной дисциплины используется специальное помещение – учебная аудитория для проведения семинарских и практических занятий, оборудованная на 20 посадочных мест, укомплектованная специализированной учебной мебелью и техническими средствами обучения, служащими для предоставления учебной информации:

- Экран настенный – ScreenMedia 180x180, проектор– BenQ MX661,
- ноутбукAsusX59SL (IntelCore2Duo).
- ПО – MicrosoftOfficeProfessional Plus 2010.

Так же имеется аудитория для проведения групповых и индивидуальных консультаций, помещение для самостоятельной работы, оснащенные компьютерами с возможностью подключения к сети «Интернет» и обеспечением доступа в электронно-информационную среду ФГБОУ ВО «ИГУ» – Образовательный портал ИГУ – educa.isu.ru.

6.2. Программное обеспечение:

Наименование программного продукта	Кол-во	Обоснование для пользования ПО (Лицензия, Договор, счёт, акт или иное)	Дата выдачи лицензии	Срок действия права пользования
Право на использование Kaspersky Endpoint Security для бизнеса - Стандартный Russian Edition (ежегодно обновляемое ПО)	32	Сублицензионный договор №03-278-2019 от 25.11.2019	27.11.2019	2 года
WinRAR	2	Государственный контракт № 04-175-12 от 26.11.2012	25.12.2012	бессрочно

7zip (ежегодно обновляемое ПО)	Условия правообладателя	Условия использования по ссылке: https://www.7zip.org/license.txt	Условия правообладателя	7zip (ежегодно обновляемое ПО)
Acrobat Reader DC (ежегодно обновляемое ПО)	Условия правообладателя	Условия использования по ссылке: https://acrobat.adobe.com/ru/ru/acrobat/pdf-reader/volume-distribution.html	Условия правообладателя	бессрочно
Foxit PDF Reader 8.0 (ежегодно обновляемое ПО)	Условия правообладателя	Условия использования по ссылке: https://www.foxitsoftware.com/products/pdf-reader/eula.html	Условия правообладателя	бессрочно
Google Chrome (ежегодно обновляемое ПО)	Условия правообладателя	Условия использования по ссылке: https://www.google.ru/chrome/browser/privacy/eula_text.html		

6.3. Технические и электронные средства:

Электронные средства обучения по дисциплине «Английский язык: межкультурная коммуникация» размещены на образовательном портале ИГУ educa.isu.ru

VII. ОБРАЗОВАТЕЛЬНЫЕ ТЕХНОЛОГИИ

По данному направлению подготовки, реализация компетентного подхода предусматривает использование при проведении занятий активных и интерактивных формы проведения занятий в сочетании с внеаудиторной работой с целью формирования и развития профессиональных навыков обучающихся.

Обучение по данной учебной дисциплине проходит с использованием таких личностно-ориентированных педагогических технологий, как:

- работа в сотрудничестве,
- разноуровневое обучение.

Активные методы обучения включают в себя любые способы, приемы, инструменты разработки, проведения и совершенствования процесса обучения, которые отвечают важнейшему требованию: сотрудничеству обучающихся и преподавателя в планировании и реализации всех этапов процесса обучения.

Интерактивная деятельность предполагает организацию и развитие диалогового общения, которое ведёт к взаимопониманию, взаимодействию, к совместному решению общих, но значимых для каждого участника задач. На занятиях организуются индивидуальная, парная и групповая работа, творческие работы.

При осуществлении самостоятельной работы слушателей по дисциплине «Английский

язык в мире» широко используются информационные технологии, такие как:

1. Электронные двуязычные и одноязычные онлайн словари.
3. Использование программ переводческой памяти.
4. Использование национальных корпусов русского и английского языков.
5. Проверка домашних заданий и консультирование посредством электронной почты.

Наименование тем занятий с использованием активных форм обучения:

3 курс (5, 6 семестр)

№ п/п	Тема занятия	Вид занятия	Форма / Методы / технологии дистанционного, интерактивного обучения	Количество часов
1	2	3	4	5
1	Getting to know you	Практическое занятие	Работа в малых группах, сообщение, презентация	2
2	Whatever makes you happy	Практическое занятие	Работа в малых группах, сообщение, презентация	2
3	What's in the news?	Практическое занятие	Работа в малых группах, сообщение, презентация	2
4	Looking forward!	Практическое занятие	Работа в малых группах, сообщение, презентация	2
5	Eat, drink, and be merry!	Практическое занятие	Работа в малых группах, сообщение, презентация	2
6	The way I see it	Практическое занятие	Работа в малых группах, сообщение, презентация	2
7	Living History	Практическое занятие	Работа в малых группах, сообщение, презентация	2
8	Girls and Boys	Практическое занятие	Работа в малых группах, сообщение, презентация	2
9	Time for a story	Практическое занятие	Работа в малых группах, сообщение, презентация	2
10	Our interactive world	Практическое занятие	Работа в малых группах, сообщение, презентация	2
11	Life's what you make it!	Практическое занятие	Работа в малых группах, сообщение, презентация	2
12	Just wondering...	Практическое занятие	Работа в малых группах, сообщение, презентация	2

4 курс (7, 8 семестр)

№ п/п	Тема занятия	Вид занятия	Формы/методы/технологии, в том числе, дистанционные, интерактивные технологии обучения	Количество часов
1	2	3	4	5
1	Holidays	Практическое занятие	Выполнение теста на портале educa	1
2	Generations	Практическое занятие	Выполнение теста на портале educa	1
3	Leisure Time	Практическое занятие	Выполнение теста на портале educa	1
4	The Human Body	Практическое занятие	Выполнение теста на портале educa	1
5	Home	Практическое занятие	Выполнение теста на портале educa	1
6	Technology	Практическое занятие	Выполнение теста на портале educa	1
7	High Fliers	Практическое занятие	Выполнение теста на портале educa	1
8	Artists	Практическое занятие	Выполнение теста на портале educa	1
9	Messages	Практическое занятие	Выполнение теста на портале educa	1
10	Journeys	Практическое занятие	Выполнение теста на портале educa	1
Итого часов:				10

VIII. ОЦЕНОЧНЫЕ МАТЕРИАЛЫ ДЛЯ ТЕКУЩЕГО КОНТРОЛЯ И ПРОМЕЖУТОЧНОЙ АТТЕСТАЦИИ

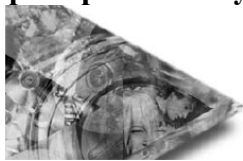
Текущий контроль осуществляется в виде контрольных мероприятий по темам дисциплины – в форме теста.

Итоговый контроль осуществляется в форме экзамена в конце 5, 6, 7 и 8 семестров.

8.1 Оценочные материалы (ОМ):

Оценочные материалы для входного контроля представлены в виде лексико-грамматических тестов представлены в New Headway Pre-Intermediate test booklet для 3

Пример теста 3 курс 5 семестр



1

NAME: _____

Test A

1 Circle the correct form of the verb.

- 1 He travels / 's travelling a lot for his job.
- 2 When did you come / came to New York?
- 3 She can swims / swim 5 kilometres.
- 4 We don't see / aren't seeing them this evening.
- 5 They move in / moved in two weeks ago.
- 6 He's going to marry / married her next summer.
- 7 I enjoy / 'm enjoying this party!
- 8 Where is / does your brother live now?
- 9 Why is the policeman talking / talk to him?

1 point for each correct answer

	8
--	---

4 Write the question words then match 1-8 with a-h.

- | | |
|-----------------------------------|-----------------------|
| 1 <u>What</u> 's this in English? | a It's his. |
| 2 _____ is your teacher? | b A month ago. |
| 3 _____ book is it? | c Thirty-five pounds. |
| 4 _____ did you park? | d The small blue one. |
| 5 _____ did you go on holiday? | e It's 12 o'clock. |
| 6 _____ much were your jeans? | f Marie Evans. |
| 7 _____ bag is yours? | g It's a bicycle. |
| 8 _____ 's the time, please? | h Near the station. |

2 points for each correct answer
(1 per question word, 1 for matching)

	14
--	----

2 Complete the sentences with the verbs in the box.

bought come comes are studying Did ... buy did ... meet is staying went studies was

- 1 My mother is staying in our house while we are on holiday.
- 2 Paul _____ French four times a week.
- 3 Anna _____ to the cinema last weekend.
- 4 My mother _____ from Poland.
- 5 My brothers _____ modern languages in Paris.
- 6 When I was ten, my parents _____ me a bicycle.
- 7 _____ Simon _____ you a present?
- 8 Where _____ your father born?
- 9 Who _____ you _____ last night?
- 10 Where does he _____ from?

1 point for each correct answer

	9
--	---

5 Read Gino's answers. Complete the questions.

- A Hello, (1) what's your name ?
 G It's Gino.
 A (2) _____ come from?
 G I'm from Naples.
 A (3) _____ live now?
 G I live in Memphis now.
 A (4) _____ move to Memphis?
 G A year ago.
 A (5) _____ do?
 G I'm a student. I'm studying music.
 A (6) _____ married?
 G No, I'm not, but I've got a girlfriend.
 A (7) _____ name?
 G Belinda.
 A (8) _____ Belinda do?
 G She's an architect.

1 point for each correct answer

	7
--	---

3 Complete the paragraph with the correct form of the verbs in the box.

be be come go live not enjoy study

My name (1) is Natalia. I (2) _____ from Málaga, in the south of Spain. I (3) _____ a student at a language school in London. I (4) _____ English. I (5) _____ with an English family for three months. The course is hard work and I (6) _____ it very much. Next week, I (7) _____ home to Málaga for a holiday.

2 points for each correct answer

	12
--	----

6 Write noun, verb, adjective, adverb, or preposition.

- 1 bread noun
- 2 deliver _____
- 3 hot _____
- 4 never _____
- 5 on _____
- 6 van _____

1 point for each correct answer

	5
--	---

Test Unit 1



1

NAME: _____

Test B

1 Write the question words then match 1–8 with a–h.

- 1 What's this in English? g
 2 _____'s the time, please? _____
 3 _____ did you go on holiday? _____
 4 _____ much were your shoes? _____
 5 _____ did you stay? _____
 6 _____ car is yours? _____
 7 _____ coat is this? _____
 8 _____ is your boss? _____
- a It's his. e It's 3 o'clock.
 b A month ago. f Marie Evans.
 c Thirty-five pounds. g It's a bicycle.
 d The 4-door Mercedes. h Near the station.

2 points for each correct answer
 (1 per question word, 1 for matching)

14

2 Circle the correct form of the verb.

- 1 He (travels) / 's travelling a lot for his job.
 2 He can swims / swim 10 kilometres.
 3 We don't see / aren't seeing them this weekend.
 4 I move in / moved in two weeks ago.
 5 When did they come / married to Paris?
 6 She's going to marry / married him next May.
 7 I enjoy / 'm enjoying this meal!
 8 Why is he talking / talk to the policeman?
 9 Where is / does your uncle work now?

1 point for each correct answer

8

3 Complete the paragraph with the correct form of the verbs in the box.

~~be~~ be come go live enjoy study

My name (1) is Natalia. I (2) _____ from Koszalin, in the north of Poland. I (3) _____ with an English family for three months. I (4) _____ a student at a language school in London. I (5) _____ English. The course is hard and I (6) _____ it very much. Next week, I (7) _____ home to Koszalin for a holiday.

2 points for each correct answer

12

4 Complete the sentences with the verbs in the box.

bought come comes are studying Did... buy
 did... meet ~~is staying~~ went studies was

- 1 My mother is staying in our house while we are on holiday.
 2 My sisters _____ modern languages in New York.
 3 When I was eighteen, my parents _____ me a car.
 4 _____ your father _____ you a present?
 5 Colleen _____ Spanish twice a week.
 6 My parents _____ to the cinema last weekend.
 7 Anna _____ from Poland.
 8 Who _____ you _____ last night?
 9 Where does he _____ from?
 10 Where _____ Simon born?

1 point for each correct answer

9

5 Read Gina's answers. Complete the questions.

- A Hello, (1) what's your name ?
 G It's Gina.
 A (2) _____ come from?
 G I'm from Tuscany.
 A (3) _____ live now?
 G I live in Sydney now.
 A (4) _____ move to Sydney?
 G 2 years ago.
 A (5) _____ do?
 G I'm an architect. I'm working in the city.
 A (6) _____ married?
 G No, I'm not but I've got a boyfriend.
 A (7) _____ name?
 G Mario.
 A (8) _____ Mario do?
 G He's a student.

1 point for each correct answer

7

ДЕМОНСТРАЦИОННЫЙ ВАРИАНТ ТЕСТА ПО ТЕМАМ

(4 курс 7 семестр)

Тест по теме 10

Grammar

1 Complete the mini-dialogues with the correct form of the verbs in brackets.

Lisa	So, Jane saw her boyfriend Carl ¹ _____ (dance) with another girl at the concert?
Penny	Yes. Carl told her he was ill, so she wasn't planning to go to the concert at all. She ² _____ (not see) them if a friend ³ _____ (not persuade) her to go at the last minute.
Euan	Your manager is going to send you an email ⁴ _____ (warn) you not to be late again.
Mary	That's not fair! If my bus ⁵ _____ (not come) late, I ⁶ _____ (arrive) at work on time.

2 Rewrite and combine the sentences to form third conditional sentences (C), or sentences with participle clauses (P).

- 1 Dad didn't drive us to school. He didn't have time. (C)
- 2 A new train line will open in time for the Olympics. It will take people from the airport to the Olympic area. (P)
- 3 We went on a balloon flight last month. We did it because we thought it was safe. (C)
- 4 The number 3 green bus goes to the city centre from here. It leaves every half an hour. (P)
- 5 We had a great time on holiday. There was a lot of entertainment on the cruise ship. (C)
- 6 Mandy fell off her scooter. She injured herself. (P)
- 7 We took the underground. It didn't take us a long time to go across town. (C)

3 Tick (✓) the two correct sentences and rewrite the other sentences, correcting 1–3 words.

1. Would Faye have got me a present if I invited her to my party last week?
2. If you had put your money in a safer place, nobody would have taken it.
3. Tom would have played in the match if he is feeling better.
4. The NASA spacecraft explores Mars right now is teaching us a lot about the planet.
5. There's a new Italian restaurant opening in Carlton Street this weekend.
6. If you hadn't helped me to do the housework, I didn't have finish it so quickly.
7. The police caught two teenagers write graffiti on the walls outside school.

Vocabulary

4 Choose the word which cannot be used to complete the sentence.

1. Hurry up! People are boarding the ____ !
A cab B aircraft C coach
2. At its highest point, the bridge is 120 ____ above the river below.
A metres B millimetres C feet
3. It was 9.30 when we finally reached our ____ .
A destination. B hotel. C luggage.
4. Excuse me. Can I see your ____ tickets, please?
A plane B train C scooter
5. When Sally's family were on holiday in the Mediterranean, they hired a ____ for a week.
A tram B car C yacht
6. This ____ car looks old because it was built in the 1930s.

A cable B tram C buffet

5 Complete the sentences with the words below.

bay sightseeing danger excitement freedom miss

1. We have a lot of _____ when we stay at Grandma's house. She doesn't make us do any jobs or go to bed early.
2. Do you want to go _____ with me tomorrow? We can go to The London Eye and maybe the Tower of London too.
3. I wouldn't like to be a police officer because of the _____. Lots of police officers in this city are injured or killed at work.
4. It's ten minutes before the World Cup final, and the crowds are waiting for the match to start. You can really feel the _____ here in the stadium.
5. Hurry up! If we don't catch the next bus to the airport, we'll _____ our flight.
6. Excuse me! Which _____ does the bus to Brighton depart from?

6 Complete the email with the words below.

cabins delayed forget kayaking let relaxation self-catering sightseeing

Hi Ben,

Thanks for your email. We're on a cruise ship in the Caribbean at the moment, and we're having a great time! Our flight was ¹ _____ so we had to wait in the airport for a few hours, but that's been the only problem so far. The ship is very nice, and we've got very comfortable ² _____ too. Every day we visit a different Caribbean island and go ³ _____ or do activities there. Yesterday, we went ⁴ _____ down a river in Jamaica – I'm not very fit, so I was exhausted at the end of the day! Every island we've visited has been amazing, but my favourite place so far is St Lucia. I'll never ⁵ _____ seeing the island for the first time when our cruise ship arrived there at sunrise – it was beautiful!

There are lots of things to do on the ship too, and my parents ⁶ _____ me do anything I want. There's also plenty of time for ⁷ _____ by the swimming pool. The food on the ship is great, too, and Mum and Dad are very happy about that – last year we stayed in a ⁸ _____ apartment in Italy, and they had to cook everything themselves! Anyway, I'd better go – it's nearly time for dinner!

Melanie

Use of English

7 Complete the dialogue with a reply question or a question tag.

- | | |
|--------|--|
| Joseph | You've remembered that we're going camping next week, ¹ _____? |
| Henry | Of course! We're going to that campsite on the Welsh coast, ² _____? |
| Joseph | Yes, it's stunning there, ³ _____? Apparently you can sometimes see seals and dolphins from that beach. |
| Henry | ⁴ _____? That's amazing! Are there any sports activities that we can do there? |
| Joseph | Well, there's another beach about ten minutes away and I think there's kayaking there. |
| Henry | ⁵ _____? I'd love to try that. We never try water sports on holiday, ⁶ _____? |
| Joseph | I know, we really should try something different, ⁷ _____? |
| Henry | I think I'd like to try horse riding too. |

Joseph	⁸ _____?	Cassie went horse riding on her last holiday and fell off,
	⁹ _____?	
Henry	No! She just said that to make you laugh!	
Joseph	¹⁰ _____?	I thought she really had!

Listening

8 Listen and answer the questions.

- What main point does the speaker make about holidays?
 - Holidays are more organised these days, and tours are better.
 - Holidays are becoming cheaper because of the internet.
 - People have more freedom to meet people on holiday.
- Which of the following is stated in the conversation as a fact, and not an opinion?
 - The Riverside Museum is the best museum in Glasgow.
 - A famous architect built the Riverside Museum.
 - The Riverside Museum is very crowded at the weekends.
- The speaker wants to
 - explain what you can do at a new activity centre.
 - persuade people to visit an activity centre on holiday.
 - give information about her visit to an activity centre.
- The speaker is
 - a tea expert called James Taylor.
 - a Chinese tea producer.
 - a tour guide.
- What is the conversation mainly about?
 - A problem with the woman's accommodation.
 - Not being able to sleep.
 - The facilities and view in a hotel room.

Reading

9 Read the extracts from articles written by travel writers. Match the extracts with each sentence. There is one extract that matches two sentences.

1 ____ Elizabeth seemed like an ordinary person – just another old lady sitting on the deck of a cruise ship. I wouldn't have started talking to her if I hadn't noticed that everyone on the ship knew her name: from the captain to the cleaners. Elizabeth told me that she'd moved into a cabin on the cruise ship nine years earlier, and had never left. Elizabeth pays £4,000 a month to stay on the ship – about the same as a hotel room on land. But the ship has great food and entertainment, and Elizabeth sees the world!
2 ____ It was 3 a.m., and I just wanted to sleep. But the people cleaning the departure lounge had other ideas. 'You can't stay here. You have to move!' I wanted to say, 'Look, if a hurricane hadn't hit Cuba, they wouldn't have cancelled my flight – and I wouldn't be trying to sleep on your floor. Does it look like I'm having fun?' But, of course, I just picked up my things, walking back to the all-night airport café. It was my third cup of coffee that night, and I wasn't feeling very good. 'If anyone else tells me to move,' I thought, 'I'll scream!'
3 ____ I was sitting on a flight to São Paulo, enjoying a film, when someone cried, 'Look! The engine's caught fire!' Moments later, the captain made an announcement.

‘Ladies and gentlemen, both our engines have stopped. We’re trying to start them, so please stay calm.’

Calm – we were falling out of the sky! People began to scream. The cabin crew rushed around. I cried! Then suddenly, the left engine came back to life.

‘Ladies and gentlemen,’ the captain announced, sounding happier this time, ‘we’re going to land in Senegal, West Africa. I hear it’s nice at this time of year.’

4 ____

On our first day in New York, we went for a walk through Central Park, sitting on a bench to eat hotdogs. Then we left the park, planning to go to the Empire State Building. We were walking down Fifth Avenue, enjoying the sunny weather, when my Mum suddenly cried, ‘Oh no. I’ve left our bag in the park.’

‘My camera is in that bag!’ Megan said. ‘It wouldn’t have happened if you’d been more careful,’ Dad said. But I just said, ‘Let’s stop blaming Mum and go back to the park.’ And luckily someone had found our bag and hidden it behind the bench, thinking we might come back for it.

In this article, the writer

A is told to do something that they don’t want to do.

B nearly loses something important on the first day of a holiday.

C is very frightened by something that he/she hears.

D meets a person who has an unusual life.

D suggests doing something about a problem.

Writing

10 You recently went on a language course to the USA, where you stayed with a host family. Write a formal letter to the company who organised the trip, describing your stay. Look at the information below and write your letter.

- Say who you stayed with (the family members), and where you stayed.
- Give two examples to show how the family looked after you well.
- Mention one small problem with your room or with the house.
- Say that you would like to thank the host family, and recommend them to others.

ДЕМОНСТРАЦИОННЫЙ ВАРИАНТ ТЕСТА ДЛЯ ЭКЗАМЕНА (4 курс 8 семестр)

Grammar

1 Complete the sentences with the correct form of the verbs in brackets.

- 1 I couldn’t open my front door because I _____ (forget) my keys.
- 2 Our neighbours _____ (complain) if we had an extension.
- 3 Mike asked me if I _____ (want) to go on holiday with him next year.
- 4 It’s the first time that play _____ (perform) at this theatre. I hope it’s a success.
- 5 You _____ (not have) time to study if you go out tonight.
- 6 My brother _____ (learn) to drive since last March. His test is next Monday.
- 7 It’s too late to go to the cinema. The film _____ (start) by the time we arrive.
- 8 I wish you _____ (not ask) me questions when I’m trying to concentrate.
- 9 Charlotte said she _____ (see) David at the sports centre the day before.
- 10 They _____ (not walk) home if they hadn’t missed the last tram.

2 Choose the correct answers to complete the sentences.

- Molly's had a career change. She ___ be an accountant, but now she teaches English.
A gets used to B is used to C used to
- Our house, ___ is in a very lively area, has got three bedrooms and a spacious living room.
A that B which C which it
- I'm not sure what I'm going to do when I finish school. I ___ leave home and go travelling for a while.
A might B will C won't
- We took the path with ___ steps to make the walk easier for my grandparents.
A fewer B less C the fewest
- You ___ called me so late. I was asleep.
A can't have B shouldn't have C mustn't have
- Somebody ___ told Olivia about the party because she already knew about it.
A must have B could have C can't have
- I haven't got ___ electronic gadgets – just a phone and a laptop.
A any B many C much
- The train ___ at platform seven is the 9.05 to London Paddington.
A stand B standing C stood
- That's the teacher ___ son is in my class.
A who B who her C whose
- We had ___ by someone last year, but it already needs doing again.
A our flat painted B been painted our flat C painted our flat

Vocabulary

3 Choose the correct words to complete the sentences.

- I had to run to **catch up with** / **fit in with** my friends, who had already started walking.
- Arthur Miller is the American **actor** / **playwright** who wrote *Death of a Salesman*.
- There's **an open-air** / **a soundproof** room in his basement where his band practises.
- Mimi sprained her **waist** / **wrist** when she was playing tennis this morning.
- Make** / **Take** a look at the menu and tell me what you'd like to eat.
- I'm going to **log on** / **set up** a separate account for my personal emails.
- My sister is quite **idealistic** / **realistic** so she knows her own limitations.
- I **hung up** / **picked up** the phone as soon as I heard it ring.
- We spent most of the crossing outside on the **deck** / **port** in the sun.
- We sheltered in the **pond** / **porch** until the rain had stopped.

4 Complete the paragraph with the prepositions below.

for into out to up

In 1654, Dutch artist Carel Fabritius painted a picture of a bird called a goldfinch. The painting plays an important role in Donna Tartt's 2013 novel *The Goldfinch*.

The main character in the story is a boy called Theo Decker, whose father walks ¹ _____ on his family when Theo is twelve. A year after his parents split ² _____, Theo's mother is killed in an act of terrorism at an art gallery in New York where *The Goldfinch* is displayed. In his panic, Theo takes the painting and hides it, before going to stay at a friend's house.

Eventually, he must go and live with his father, so he takes the painting to Las Vegas, where he gets up ³ _____ all sorts of tricks with a new friend. When Theo's father dies, Theo returns to New York with the painting and becomes responsible ⁴ _____ the financial side of an antiques business. But his new life turns

⁵ _____ a nightmare when an art dealer begins to ask questions about *The Goldfinch*, which has mysteriously disappeared.
If Theo doesn't find the painting soon, he is going to be in serious trouble with the police.

5 Complete the sentences with the correct form of the words in brackets.

1. Some people say that money brings _____ (happy), but I'm not so sure.
2. My grandparents live in a _____ (peace) village in the middle of the countryside.
3. Kate was amazed at her parents' _____ (generous) when they gave her a car for her eighteenth birthday.
4. Wolfgang Amadeus Mozart is one of the world's most famous _____ (compose).
5. It was too cold on the platform, so we sat in the _____ (wait) room until the train arrived.

Use of English

6 Rewrite the sentences so they have a similar meaning. Use the words in brackets.

1. You shouldn't worry so much. (I / not think)
2. Do you think we should we call the school? (ought)
3. We've decided on that then. (settled)
4. She's probably the pilot. (most likely)
5. Sorry, but I didn't really want to go out today. (fancy)
6. Both photos show scuba diving. (common / theme)
7. Is it far from here? (could / whether)
8. I'm not a fan of jazz music. (really / thing)
9. I'd say that he's pleased by looking at his face. (judging / expression)
10. All things taken into account, I think we should go to Mexico this year. (considered)

Listening

7 Listen to Ryan and Elsa talk about selfie sticks. Answer questions 1–5. Write R (Ryan) or E (Elsa).

Which person ...

- 1) feels sorry for people who use selfie sticks? _____
- 2) mentions a problem solved by selfie sticks? _____
- 3) brings up the subject of forbidding selfie sticks? _____
- 4) asks about the price of a selfie stick? _____
- 5) does not approve of selfie sticks at all? _____

Reading

8 Read the text and choose the correct answers.

Get the message?

Your mobile phone vibrates in your pocket. 'Need to see you,' reads the screen. Nothing new, considering that texting is currently the most common form of long-distance communication. But how were messages conveyed in the past?

One of the first methods was the smoke signal. This practice was used by Chinese soldiers guarding the Great Wall to warn of the enemy's approach. The Greeks devised a whole alphabet of smoke signals for sending messages. But it was Native Americans who made the system mobile by carrying small bunches of dried grasses around with them. These could be lit quickly from any place at any time.

Moving on to messages transmitted by sound, an early technique was the drum. Drums are still used today in the rainforests of Africa, Papua New Guinea and Central and South America for broadcasting news. The instrument is made from a hollow log and this is hit with a stick. On receiving the message, each village passes it on to the next, which means that news can travel at up to 150 km an hour.

Another instrument traditionally used for long-distance communication is the alphorn. These four-metre long wooden horns were common in most mountainous regions of Europe and their deep rich sound could be heard over 6 km away. Farmers would use them to send messages across the valley as well as to call in their cows. Today, the alphorn is a form of entertainment, and Switzerland alone has around 4,000 players.

In some parts of the world, humans are able to convey messages over long distances without using instruments. On La Gomera, one of the Canary Islands, people use Silbo, or the 'whistling language' to communicate across the valleys. The language involves the use of the tongue, lips and hands to make sounds, which can travel up to 5 km. To ensure its continuation, Silbo is currently a compulsory subject in primary and secondary schools on the island.

A look at long-distance communication would not be complete without mentioning the art of yodelling. This is a form of singing, in which the voice changes pitch very quickly, making it easily heard over long distances. It is believed that the technique was developed in the Swiss Alps, but it is also found in other places such as Central Africa. At one time, yodelling was popular in theatres and music halls, but this is no longer so.

- 1) What was most remarkable about the Greeks' system of smoke signals?
 - A It could communicate words.
 - B It could be used instantly.
 - C It could distract the enemy.
 - D It could stop wars from breaking out.
- 2) What is the advantage of communicating by drum?
 - A The length of the message.
 - B The simplicity of the instrument.
 - C The speed of the transmission.
 - D The volume of the sound.
- 3) Which of the statements about the alphorn is FALSE?
 - A An alphorn is the approximate length of two tall people.
 - B Alphorns could be found in one particular continent.
 - C Farmers used them just for communication.
 - D The art of playing the alphorn is still alive today.
- 4) How do the people of La Gomera make the sounds of Silbo?
 - A With an instrument.
 - B With their mouths and their hands.
 - C With their mouths only.
 - D With their tongues only.
- 5) What would be an accurate definition of 'yodelling'?
 - A Moving frequently between high and low notes.
 - B Shouting in a loud voice.
 - C Singing a recognisable tune in harmony.
 - D Using music with a really strong beat.

Writing

9 Some students choose to do a part-time job during their final year at school. Use the paragraph plan to write a for and against essay discussing the pros and cons of this decision.

- Write an introduction (rephrasing the phrases in the task).
- Include three arguments for.
- Include three arguments against.
- Write a conclusion (stating your opinion).

8.1.1. Оценочные материалы для промежуточной аттестации в форме экзамена.

Экзамен состоит из двух частей: письменной и устной.

– Письменная часть (комплексный тест, состоящий из аудирования, чтения текста и контрольных вопросов, лексического и грамматического тестов). Критерии оценивания теста по 100 бальной системе. Каждая часть комплексного теста оценивается в 25 баллов (по 1 баллу за каждый правильный ответ: 25 баллов за выполнение заданий по аудированию, 25 баллов за выполнение лексического задания, 25 баллов за грамматическую часть теста, 25 баллов за чтение текста и выполнение послетекстовых заданий).

– Устный ответ (разговорная тема) (систему оценивания см. в таблице оценочных средств). Все экзаменационные темы представлены в разделе 4.3.2. Перечень тем, выносимых на самостоятельное изучение студентами в рамках самостоятельной работы учебной программы

— На экзамене присутствует один эксперт, преподаватель, который ведет занятия.

Оценочное средство	Шкала оценивания
<p><i>Лексико-грамматический тест.</i> Каждая часть комплексного теста оценивается в 25 баллов (по 1 баллу за каждый правильный ответ: 25 баллов за выполнение заданий по аудированию, 25 баллов за выполнение лексического задания, 25 баллов за грамматическую часть теста, 25 баллов за чтение текста и выполнение послетекстовых заданий)</p>	<p>Студент считается выполнившим тест на: «отлично», если он набрал от 90 до 100 баллов; «хорошо», если он набрал от 75 до 90 баллов; «удовлетворительно», если он набрал от 60 до 75 баллов; Студент считается НЕ выполнившим аттестационную работу, если он набрал менее 60 баллов.</p>
Оценочное средство	Шкала оценивания
<p>Устный ответ</p>	<p>Развернутый ответ студента должен представлять собой связное, логически последовательное сообщение на определенную тему, показывать его умение применять определения, правила в конкретных профессиональных и академических ситуациях. При оценке ответа студента нужно руководствоваться следующими критериями: 1) полнота и правильность ответа; 2) степень осознанности, понимания изученного материала; 3) языковое оформление ответа. Оценка «5» ставится, если студент: 1) полно излагает изученный материал, дает правильное определение языковых понятий; 2) обнаруживает понимание материала, может обосновать свои суждения, применить знания на практике, привести необходимые примеры не только по учебнику, но и самостоятельно составленные; 3) излагает материал последовательно и правильно с точки зрения норм лите-</p>

	<p>ратурного языка.</p> <p>Оценка «4» ставится, если студент дает ответ, удовлетворяющий тем же требованиям, что и для оценки «5», но допускает 1-2 ошибки, которые сам же исправляет, и 1-2 недочета в последовательности и языковом оформлении излагаемого.</p> <p>Оценка «3» ставится, если студент обнаруживает знание и понимание основных положений данной темы, но: 1) излагает материал неполно и допускает неточности в определении понятий или формулировке правил; 2) не умеет достаточно глубоко и доказательно обосновать свои суждения и привести свои примеры; 3) излагает материал непоследовательно и допускает ошибки в языковом оформлении излагаемого.</p> <p>Оценка «2» ставится, если студент обнаруживает незнание большей части соответствующего раздела изучаемого материала, допускает ошибки в формулировке определений и правил, искажающие их смысл, беспорядочно и неуверенно излагает материал. Оценка «2» отмечает такие недостатки в подготовке студента, которые являются серьезным препятствием к успешному применению полученных языковых навыков в профессиональной среде.</p>
--	--

Демонстрационный вариант теста №1



NAME: _____

Exit Test (Units 1–14)

1 Circle the correct letter.

- 1 If she wants to pass the test she ... work harder.
a might b will **c should**
- 2 ... she ... to wear a uniform for work?
a Does ... has b Does ... have c Is ... have
- 3 When I arrived at 8.00 they ... home.
a have gone b had went c had gone
- 4 I don't think it ... rain tomorrow.
a must b could c will
- 5 Please water the plants ... we're away.
a as soon as b until c while
- 6 Has he been working this month?
a Yes, he working. b Yes, he has. c Yes, has.
- 7 My grandfather ... fifty cigarettes a day.
a used to smoke b was smoking c use to smoke
- 8 ... Mercedes cars ... in Germany?
a Be ... make b Are ... they making
c Are ... made
- 9 Can we have ... coffee?
a some b any c a few
- 10 If we lived in Spain, we ... have to speak Spanish.
a do b 'll c 'd
- 11 After the meal we all went ...
a dance. b dancing. c to dancing.
- 12 I ... go to the party – I'll decide later.
a can't b won't c might
- 13 If they arrive early, ...
a dinner won't be ready. b dinner is ready.
c dinner isn't ready.
- 14 He ... in Paris since 1998.
a lives b has lived c is living
- 15 You ... go home before it gets dark.
a might b should c would
- 16 How long have you ... them?
a known b knew c knowing
- 17 Tomatoes ... in snow!
a grows b aren't grown c didn't grew
- 18 I ... a shower when the lights went out.
a am in b have c was having
- 19 He's learning English because he wants ... more money.
a earning b earns c to earn
- 20 What do the children like doing?
a Watching TV. b Swim. c Friendly.

1 point for each correct answer 19

2 Write the sentences in reported speech.

- 1 'I live at number 22.' He said he lived at number 22.
- 2 'I've swum in the Pacific Ocean.'
She told _____.
- 3 'We'll meet you at the station.'
They said _____.
- 4 'We can't speak Chinese.'
They told _____.
- 5 'I'm going to see Anna later.'
She said _____.
- 6 'I sold my car.' He told _____.

1 point for each correct answer 5

3 Complete the questions and write true answers.

- 1 What are you going to do when you get home?
I'm going to have dinner, then watch a DVD.
- 2 _____ you have to work long hours?

- 3 _____ did your teacher say before this test?

- 4 _____ you learn to walk before you were a year old?

- 5 _____ long have you been learning English?

- 6 _____ would you do if you won a lot of money?

- 7 _____ your shoes made in China?

- 8 _____ did you use to go on holiday when you were five?

1 point for each question word, 1 for each answer 14

4 Match 1–11 with the words in the box to make phrases.
There is one extra word.

angry away a coin a coat a favour a job a living
~~a photo~~ rice room a secret store a telephone

- | | |
|-----------------------|--------------------|
| 1 take <u>a photo</u> | 7 do me _____ |
| 2 go _____ | 8 double _____ |
| 3 give up _____ | 9 department _____ |
| 4 keep _____ | 10 put on _____ |
| 5 get _____ | 11 grow _____ |
| 6 toss _____ | 12 earn _____ |

1 point for each correct answer 11

5 Complete the words.

- 1 This plane carried cargo, not passengers.
- 2 You always sleep late – you should buy an alarm clock.
- 3 Did you like that book? Was it interesting?
- 4 The children were bored. It was a long journey.
- 5 Debbie has been exercising and eating lots of fruit and vegetables so she has lost weight.
- 6 Please look after the baby while I'm shopping.
- 7 I saw an advertisement for English classes.
- 8 The plane took off two hours late.
- 9 Don't tell him – he can't keep a secret.
- 10 What does he look like? Can you describe him?

1 point for each correct answer

9

6 Read the three texts about films and answer the questions.

A Groundhog Day Comedian Bill Murray plays the part of a TV weatherman who is sent to report on Groundhog Day in a small, boring town. He doesn't like the town but bad weather traps him there. When he wakes up the next day he finds that it is Groundhog Day – again. Time doesn't move forward and the reporter has to live through Groundhog Day again and again and again.

B Peggy Sue Got Married Peggy Sue is a 43-year-old housewife who goes to see her old school friends at a party. At the party, she falls down and when she wakes up it is 1960 again. Peggy Sue has a seventeen-year-old body but the ideas of a forty-three-year-old. The film asks the Big Question: if you lived your life again, would you do it differently?

C The Time Machine This is another film of HG Wells' 19th century science-fiction novel. A scientist builds a machine to prove that time travel is possible. He wants to go back in time to change the past but his machine takes him 800,000 years into the future. He discovers that the human race is divided into two groups of people: one that lives above the ground and the other that lives under the ground.

In which film A, B, or C...

- 1 does time stand still? ___
- 2 does the character want to travel through time? ___
- 3 does time go backwards? ___
- 4 does the character travel the wrong way through time? ___
- 5 can't the character escape from the town? ___
- 6 has been made before? ___
- 7 does time go forwards? ___

2 points for each correct answer

14

7 Write an informal thank-you letter to a friend. Write 50–80 words. Remember to write your address and the date.

5 points for content + 5 for layout, register, and salutations

10

8 Translate these sentences.

- 1 Thank you for a lovely evening.

- 2 If I were you. _____
- 3 Just a minute. _____
- 4 What a pity. _____
- 5 Please keep off the grass. _____
- 6 What seems to be the matter? _____
- 7 How can I help you? _____
- 8 See you later. _____

1 point for each correct answer

8

9 Put the words in order to make short conversations.

- 1 A phone you know Do my is? where
Do you know where my phone is?
B a I clue. haven't got won't I've need You got it, mine.

- 2 A Hello. that Jenny? Is

B she's moment. out at afraid I'm the

- 3 A you. have me a look at Let

you a sore got throat? Have

B Yes, have, actually. I

- 4 A so could eat a I'm I horse! hungry!

B sandwich? horse, you I haven't a a but got would like

- 5 A please. reservation, like make I'd to a

B Certainly. double a want a you or single? Do

A double? much is a How

1 point for each correct answer

10

TOTAL

100


Разработчики:



(подпись)

зав. кафедрой европейских языков
(занимаемая должность)

И. С. Шильникова
(Ф.И.О.)




(подпись)

доцент кафедры европейских языков
(занимаемая должность)

Л. Э. Григорова
(Ф.И.О.)

Программа составлена в соответствии с требованиями ФГОС ВО по направлению подготовки 45.03.02 «Лингвистика».

Программа рассмотрена на заседании кафедры европейских языков « 14 » мая 2021 г. Протокол № 8.

Зав. кафедрой  _____ И. С. Шильникова

Настоящая программа не может быть воспроизведена ни в какой форме без предварительного письменного разрешения кафедры–разработчика программы.

