



**МИНИСТЕРСТВО НАУКИ И ВЫСШЕГО ОБРАЗОВАНИЯ
РОССИЙСКОЙ ФЕДЕРАЦИИ**

федеральное государственное бюджетное образовательное учреждение
высшего образования
«ИРКУТСКИЙ ГОСУДАРСТВЕННЫЙ УНИВЕРСИТЕТ»
ФГБОУ ВО «ИГУ»

Кафедра предпринимательства и управления в сфере услуг и рекламы

УТВЕРЖДАЮ

Декан факультета бизнес-коммуникаций и
информатики

В.К. Карнаухова

«19» мая 2021 г

Рабочая программа дисциплины (модуля)

Наименование дисциплины (модуля)

**Б1.В.01 Основы презентации в
компьютерных технологиях**

*(индекс дисциплины по учебному плану, наименование дисциплины
модуля)*

Направление подготовки:

38.03.03 Управление персоналом

(код, наименование направления подготовки)

Направленность (профиль) подготовки:

Управление персоналом

Квалификация выпускника: бакалавр

Форма обучения: очная

(очная, заочная (с использованием электронного обучения и дистанционных образовательных технологий), очно-заочная (с использованием электронного обучения и дистанционных образовательных технологий*))*

Согласовано с УМК факультета бизнес-коммуникаций и информатики:

Рекомендовано кафедрой
предпринимательства и управления в сфере
услуг и рекламы:

Протокол № 8 от «17» мая 2021 г.

Протокол № 10 от «17» мая 2021 г.

Председатель

В.К. Карнаухова

зав. кафедры

Е.А. Волохова

СОДЕРЖАНИЕ

	<i>стр.</i>
I. ЦЕЛИ И ЗАДАЧИ ДИСЦИПЛИНЫ (МОДУЛЯ)	3
II. МЕСТО ДИСЦИПЛИНЫ В СТРУКТУРЕ ОПОП ВО	3
III. ТРЕБОВАНИЯ К РЕЗУЛЬТАТАМ ОСВОЕНИЯ ДИСЦИПЛИНЫ	3
IV. СОДЕРЖАНИЕ И СТРУКТУРА ДИСЦИПЛИНЫ	3
4.1 Содержание дисциплины, структурированное по темам, с указанием видов учебных занятий и СРС, отведенного на них количества академических часов	3
4.2 План внеаудиторной самостоятельной работы обучающихся по дисциплине	4
4.3 Содержание учебного материала	5
4.3.1. Перечень семинарских, практических занятий и лабораторных работ	6
4.3.2. Перечень тем (вопросов), выносимых на самостоятельное изучение самостоятельной работы студентов	6
4.4. Методические указания по организации самостоятельной работы студентов	7
4.5. Примерная тематика курсовых работ (проектов)	11
V. УЧЕБНО-МЕТОДИЧЕСКОЕ И ИНФОРМАЦИОННОЕ ОБЕСПЕЧЕНИЕ ДИСЦИПЛИНЫ (МОДУЛЯ)	11
а) основная литература	11
б) дополнительная литература	11
в) периодическая литература	11
г) базы данных, информационно-справочные и поисковые системы	11
VI. МАТЕРИАЛЬНО-ТЕХНИЧЕСКОЕ ОБЕСПЕЧЕНИЕ ДИСЦИПЛИНЫ	12
6.1. Учебно-лабораторное оборудование	12
6.2. Программное обеспечение	14
6.3. Технические и электронные средства	14
VII. ОБРАЗОВАТЕЛЬНЫЕ ТЕХНОЛОГИИ	14
VIII. ОЦЕНОЧНЫЕ МАТЕРИАЛЫ ДЛЯ ТЕКУЩЕГО КОНТРОЛЯ И ПРОМЕЖУТОЧНОЙ АТТЕСТАЦИИ	15
8.1. Оценочные средства текущего контроля	15
8.2. Оценочные средства для промежуточной аттестации	19

I. ЦЕЛИ И ЗАДАЧИ ДИСЦИПЛИНЫ (МОДУЛЯ)

Цели: Сформировать у обучающихся комплекс теоретических знаний и практических навыков, достаточный для создания презентаций в различных современных компьютерных программах.

Задачи: Изучение основ и этапов создания презентации. Получение навыков создания презентаций.

II. МЕСТО ДИСЦИПЛИНЫ В СТРУКТУРЕ ОПОП ВО

2.1. Учебная дисциплина (модуль) «Основы презентации в компьютерных технологиях» относится к части, формируемой участниками образовательных отношений «Блок 1. Дисциплины (модули)».

Дисциплина предназначена для закрепления знаний и умений в сфере создания качественного презентационного сопровождения.

2.2. Для изучения данной учебной дисциплины (модуля) необходимы знания, умения и навыки, формируемые предшествующими дисциплинами:

— Информатика.

2.3. Перечень последующих учебных дисциплин, для которых необходимы знания, умения и навыки, формируемые данной учебной дисциплиной:

— Управление проектами;

— Основы цифровизации управленческой деятельности.

III. ТРЕБОВАНИЯ К РЕЗУЛЬТАТАМ ОСВОЕНИЯ ДИСЦИПЛИНЫ

Процесс освоения дисциплины направлен на формирование компетенций (элементов следующих компетенций) в соответствии с ФГОС ВО и ОП ВО по данному направлению подготовки:

Перечень планируемых результатов обучения по дисциплине (модулю), соотнесенных с индикаторами достижения компетенций

Компетенция	Индикаторы компетенций	Результаты обучения
ПК-7 Владеет навыками анализа рынка труда, определения потребности в трудовых ресурсах и составления профиля должности	ПК-7.1	Знает основы сбора и анализа информации о рынке труда, источниках поиска, об организациях и кандидатах на замещение рабочих мест
	ПК-7.2	Умеет использовать информационно-коммуникационные технологии получения информации, необходимой для подбора персонала
	ПК-7.3	Владеет навыками определения целей и параметров анализа рынка труда в соответствии с картой поиска кандидатов

IV. СОДЕРЖАНИЕ И СТРУКТУРА ДИСЦИПЛИНЫ

Трудоемкость дисциплины составляет 3 зачетных единицы, 108 часов, в том числе 36 часов на контроль, из них 36 часов на экзамен.

Из них реализуется с использованием электронного обучения и дистанционных образовательных технологий 24 часа контактной работы и 40 часов самостоятельной работы.

Форма промежуточной аттестации: экзамен.

4.1 Содержание дисциплины, структурированное по темам, с указанием видов учебных занятий и СРС, отведенного на них количества академических часов

п/п	Раздел дисциплины/темы	Семестр	Виды учебной работы, включая самостоятельную работу обучающихся и трудоемкость (в часах)				Самостоятельная работа	Формы текущего контроля успеваемости; Форма промежуточной аттестации (по семестрам)
			Контактная работа преподавателя с обучающимися			Консультации		
			Лекции (из них электронные часы)	Семинарские (практические) занятия (из них электронные часы)				
1	Всё о презентациях	2	6 (6)	4 (2)	0	8		
2	Инфографика в презентациях	2	2 (2)	4 (2)	0	8		
3	Интерактивные опросы в презентациях	2	2 (2)	2 (2)	0	8		
4	Техники и методики подготовки к презентациям	2	6 (6)	4 (2)	0	8		
5	Итоговый проект	2	0 (0)	2 (0)	0	8		
Итого за 2 семестр			16 (16)	16 (8)	0	40	Экз (36)	
Итого часов			16 (16)	16 (8)	0	40		

4.2 План внеаудиторной самостоятельной работы обучающихся по дисциплине

Семестр	Название раздела, темы	Самостоятельная работа обучающихся			Оценочное средство	Учебно-методическое обеспечение самостоятельной работы
		Вид самостоятельной работы	Сроки выполнения	Затраты времени, час. (из них с применением ДОТ)		

2	Всё о презентациях	<p>Для овладения знаниями: использование аудио- и видео-записей, компьютерной техники и интернета</p> <p>Для закрепления и систематизации знаний: работа с конспектом лекций, ответы на контрольные вопросы</p>	В течение семестра	8 (8)	Тест, КЛ, УО	ЭОС "Forlabs"
2	Инфографика в презентациях	<p>Для овладения знаниями: использование аудио- и видео-записей, компьютерной техники и интернета</p> <p>Для закрепления и систематизации знаний: работа с конспектом лекций, ответы на контрольные вопросы</p>	В течение семестра	8 (8)	Тест, КЛ, УО	ЭОС "Forlabs"
2	Интерактивные опросы в презентациях	<p>Для овладения знаниями: использование аудио- и видео-записей, компьютерной техники и интернета</p> <p>Для закрепления и систематизации знаний: работа с конспектом лекций, ответы на контрольные вопросы</p>	В течение семестра	8 (8)	Тест, КЛ, УО	ЭОС "Forlabs"
2	Техники и методики подготовки к презентациям	<p>Для овладения знаниями: использование аудио- и видео-записей, компьютерной техники и интернета</p> <p>Для закрепления и систематизации знаний: работа с конспектом лекций, ответы на контрольные вопросы, подготовка доклада</p>	В течение семестра	8 (8)	Тест, КЛ, УО	ЭОС "Forlabs"
2	Итоговый проект	<p>Для овладения знаниями: использование аудио- и видео-записей, компьютерной техники и интернета</p> <p>Для закрепления и систематизации знаний: работа с конспектом лекций, ответы на контрольные вопросы, подготовка доклада</p>	В течение семестра	8 (8)	Тест, Пз	ЭОС "Forlabs"
Общая трудоемкость самостоятельной работы по дисциплине (час)				40		
Из них объем самостоятельной работы с использованием электронного обучения и дистанционных образовательных технологий (час)				40		
Бюджет времени самостоятельной работы, предусмотренный учебным планом для данной дисциплины (час)				40		

4.3 Содержание учебного материала

Трудоемкость дисциплины (з.е.)	3
Наименование основных разделов (модулей)	Всё о презентациях Инфографика в презентациях Интерактивные опросы в презентациях Техники и методики подготовки к презентациям Итоговый проект
Формы текущего контроля	Тест, конспект лекций, устный опрос, практическое задание, доклад/презентация
Форма промежуточной аттестации	Экзамен

4.3.1. Перечень семинарских, практических занятий и лабораторных работ

№ п/п	№ раздела и темы дисциплины (модуля)	Наименование семинаров, практических и лабораторных работ	Трудоемкость, час. (из них электронные часы)	Оценочные средства	Формируемые компетенции
1	1	Самопрезентация. Линейные и нелинейные презентации. Структура слайда. Красивый слайд	4 (2)	Тест, Пз	ПК-7.3, ПК-7.2
2	2	Блок_1_Инфографика в MS Power Point. Блок_2_Инфографика в MS Power Point. Блок_3_Инфографика в MS Power Point	4 (2)	Тест, Пз	ПК-7.2, ПК-7.3
3	3	Интерактивный опрос на заданную тему	2 (2)	Тест, Пз	ПК-7.1, ПК-7.3
4	4	Визуальный декодер. 10-страничный питч. Разбор текстов (доп. задание)	4 (2)	Тест, Пз	ПК-7.1, ПК-7.2, ПК-7.3
5	5	Защита проекта	2 (0)	Тест, Д	ПК-7.2, ПК-7.3, ПК-7.1

4.3.2. Перечень тем (вопросов), выносимых на самостоятельное изучение самостоятельной работы студентов

№ п/п	Тема	Задание	Формируемая компетенция	ИДК
1	Всё о презентациях	Изучение материала с лекций. Подготовка к устному опросу	ПК-7	ПК-7.1 ПК-7.2 ПК-7.3
2	Инфографика в презентациях	Изучение материала с лекций. Подготовка к устному опросу	ПК-7	ПК-7.1
3	Интерактивные опросы в презентациях	Изучение материала с лекций. Подготовка к устному опросу	ПК-7	ПК-7.1
4	Техники и методики подготовки к презентациям	Изучение материала с лекций. Подготовка к устному опросу	ПК-7	ПК-7.1
5	Итоговый проект	Подготовка итогового проекта	ПК-7	ПК-7.1 ПК-7.2 ПК-7.3

4.4. Методические указания по организации самостоятельной работы студентов

Самостоятельная работа студентов всех форм и видов обучения является одним из обязательных видов образовательной деятельности, обеспечивающей реализацию требований Федеральных государственных стандартов высшего профессионального образования. Согласно требованиям нормативных документов самостоятельная работа студентов является обязательным компонентом образовательного процесса, так как она обеспечивает закрепление получаемых на лекционных занятиях знаний путем приобретения навыков осмысления и расширения их содержания, навыков решения актуальных проблем формирования общекультурных и профессиональных компетенций, научно-исследовательской деятельности, подготовки к семинарам, лабораторным работам, сдаче зачетов и экзаменов. Самостоятельная работа студентов представляет собой совокупность аудиторных и внеаудиторных занятий и работ. Самостоятельная работа в рамках образовательного процесса в вузе решает следующие задачи:

- закрепление и расширение знаний, умений, полученных студентами во время аудиторных и внеаудиторных занятий, превращение их в стереотипы умственной и физической деятельности;
- приобретение дополнительных знаний и навыков по дисциплинам учебного плана;
- формирование и развитие знаний и навыков, связанных с научно-исследовательской деятельностью;
- развитие ориентации и установки на качественное освоение образовательной программы;
- развитие навыков самоорганизации;
- формирование самостоятельности мышления, способности к саморазвитию,

самосовершенствованию и самореализации;

— выработка навыков эффективной самостоятельной профессиональной теоретической, практической и учебно-исследовательской деятельности.

Подготовка к лекции. Качество освоения содержания конкретной дисциплины прямо зависит от того, насколько студент сам, без внешнего принуждения формирует у себя установку на получение на лекциях новых знаний, дополняющих уже имеющиеся по данной дисциплине. Время на подготовку студентов к двухчасовой лекции по нормативам составляет не менее 0,2 часа.

Подготовка к практическому занятию. Подготовка к практическому занятию включает следующие элементы самостоятельной деятельности: четкое представление цели и задач его проведения; выделение навыков умственной, аналитической, научной деятельности, которые станут результатом предстоящей работы. Выработка навыков осуществляется с помощью получения новой информации об изучаемых процессах и с помощью знания о том, в какой степени в данное время студент владеет методами исследовательской деятельности, которыми он станет пользоваться на практическом занятии. Подготовка к практическому занятию нередко требует подбора материала, данных и специальных источников, с которыми предстоит учебная работа. Студенты должны дома подготовить к занятию 3–4 примера формулировки темы исследования, представленного в монографиях, научных статьях, отчетах. Затем они самостоятельно осуществляют поиск соответствующих источников, определяют актуальность конкретного исследования процессов и явлений, выделяют основные способы доказательства авторами научных работ ценности того, чем они занимаются. В ходе самого практического занятия студенты сначала представляют найденные ими варианты формулировки актуальности исследования, обсуждают их и обосновывают свое мнение о наилучшем варианте. Время на подготовку к практическому занятию по нормативам составляет не менее 0,2 часа.

Подготовка к контрольной работе. Контрольная работа назначается после изучения определенного раздела (разделов) дисциплины и представляет собой совокупность развернутых письменных ответов студентов на вопросы, которые они заранее получают от преподавателя. Самостоятельная подготовка к контрольной работе включает в себя: — изучение конспектов лекций, раскрывающих материал, знание которого проверяется контрольной работой; повторение учебного материала, полученного при подготовке к семинарским, практическим занятиям и во время их проведения; изучение дополнительной литературы, в которой конкретизируется содержание проверяемых знаний; составление в мысленной форме ответов на поставленные в контрольной работе вопросы; формирование психологической установки на успешное выполнение всех заданий. Время на подготовку к контрольной работе по нормативам составляет 2 часа.

Подготовка к экзамену. Самостоятельная подготовка к экзамену схожа с подготовкой к зачету, особенно если он дифференцированный. Но объем учебного материала, который нужно восстановить в памяти к экзамену, вновь осмыслить и понять, значительно больше, поэтому требуется больше времени и умственных усилий. Важно сформировать целостное представление о содержании ответа на каждый вопрос, что предполагает знание разных научных трактовок сущности того или иного явления, процесса, умение раскрывать факторы, определяющие их противоречивость, знание имен ученых, изучавших обсуждаемую проблему. Необходимо также привести информацию о материалах эмпирических исследований, что указывает на всестороннюю подготовку студента к экзамену. Время на подготовку к экзамену по нормативам составляет 36 часов для бакалавров.

Формы внеаудиторной самостоятельной работы

Составление глоссария Цель самостоятельной работы: повысить уровень информационный культуры; приобрести новые знания; отработать необходимые навыки в предметной области учебного курса. Глоссарий — словарь специализированных терминов и их определений. Статья глоссария — определение термина. Содержание задания: сбор и систематизация понятий или терминов, объединенных общей специфической тематикой, по одному либо нескольким источникам. Выполнение задания: 1) внимательно прочесть работу; 2) определить наиболее часто встречающиеся термины; 3) составить список терминов, объединенных общей тематикой; 4) расположить термины в алфавитном порядке; 5) составить статьи глоссария: — дать точную формулировку термина в именительном падеже; — объемно раскрыть смысл данного термина. Планируемые результаты самостоятельной работы: способность студентов решать стандартные задачи профессиональной деятельности на основе информационной и библиографической культуры с применением информационно-коммуникационных технологий и с учетом основных требований информационной безопасности.

Разработка проекта (индивидуального, группового) Цель самостоятельной работы: развитие способности прогнозировать, проектировать, моделировать. Проект — «ограниченное во времени целенаправленное изменение отдельной системы с установленными требованиями к качеству результатов, возможными рамками расхода средств и ресурсов и специфической организацией». Выполнение задания: 1) диагностика ситуации (проблематизация, целеполагание, конкретизация цели, форматирование проекта); 2) проектирование (уточнение цели, функций, задач и плана работы; теоретическое моделирование методов и средств решения задач; детальная проработка этапов решения конкретных задач; пошаговое выполнение запланированных проектных действий; систематизация и обобщение полученных результатов, конструирование предполагаемого результата, пошаговое выполнение проектных действий); 3) рефлексия (выяснение соответствия полученного результата замыслу; определение качества полученного продукта; перспективы его развития и использования). Предполагаемые результаты самостоятельной работы: готовность студентов использовать знание современных проблем науки и образования при решении образовательных и профессиональных задач; готовность использовать индивидуальные креативные способности для оригинального решения исследовательских задач; — способность прогнозировать, проектировать, моделировать.

Информационный поиск Цель самостоятельной работы: развитие способности к проектированию и преобразованию учебных действий на основе различных видов информационного поиска. Информационный поиск — поиск неструктурированной документальной информации. Список современных задач информационного поиска: решение вопросов моделирования; классификация документов; фильтрация, классификация документов; проектирование архитектур поисковых систем и пользовательских интерфейсов; извлечение информации (аннотирование и реферирование документов); выбор информационно-поискового языка запроса в поисковых системах. Содержание задания по видам поиска: поиск библиографический — поиск необходимых сведений об источнике и установление его наличия в системе других источников. Ведется путем разыскания библиографической информации и библиографических пособий (информационных изданий); поиск самих информационных источников (документов и изданий), в которых есть или может содержаться нужная информация; — поиск фактических сведений, содержащихся в литературе, книге (например, об исторических фактах и событиях, о биографических данных из жизни и деятельности писателя, ученого и т. п.). Выполнение задания:

- 1) определение области знаний;
- 2) выбор типа и источников данных;
- 3) сбор материалов, необходимых для наполнения информационной модели;
- 4) отбор наиболее полезной информации;
- 5) выбор метода обработки информации (классификация, кластеризация, регрессионный анализ и т.д.);
- 6) выбор алгоритма поиска закономерностей;
- 7) поиск закономерностей, формальных правил и структурных связей в собранной информации;
- 8) творческая интерпретация полученных результатов.

Планируемые результаты самостоятельной работы: — способность студентов решать стандартные задачи профессиональной деятельности на основе информационной и библиографической культуры с применением информационно-коммуникационных технологий и с учетом основных требований информационной безопасности; готовность использовать знание современных проблем науки и образования при решении образовательных и профессиональных задач.

Разработка мультимедийной презентации Цели самостоятельной работы (варианты): — освоение (закрепление, обобщение, систематизация) учебного материала; — обеспечение контроля качества знаний; — формирование специальных компетенций, обеспечивающих возможность работы с информационными технологиями; — становление общекультурных компетенций. Мультимедийная презентация — представление содержания учебного материала, учебной задачи с использованием мультимедийных технологий.

Выполнение задания:

1. Этап проектирования: — определение целей использования презентации; — сбор необходимого материала (тексты, рисунки, схемы и др.); — формирование структуры и логики подачи материала; — создание папки, в которую помещен собранный материал.

2. Этап конструирования: — выбор программы MS PowerPoint в меню компьютера; — определение дизайна слайдов; — наполнение слайдов собранной текстовой и наглядной информацией; — включение эффектов анимации и музыкального сопровождения (при необходимости); — установка режима показа слайдов (титольный слайд, включающий наименование кафедры, где выполнена работа, название презентации, город и год; содержательный — список слайдов презентации, сгруппированных по темам сообщения; заключительный слайд содержит выводы, пожелания, список литературы и пр.).

3. Этап моделирования — проверка и коррекция подготовленного материала, определение продолжительности его демонстрации.

Планируемые результаты самостоятельной работы: — повышение информационной культуры студентов и обеспечение их готовности к интеграции в современное информационное пространство; — способность решать стандартные задачи профессиональной деятельности на основе информационной и библиографической культуры с применением информационно-коммуникационных технологий и с учетом основных требований информационной безопасности; — способность к критическому восприятию, обобщению, анализу профессиональной информации, постановке цели и выбору путей ее достижения; — способность применять современные методики и технологии организации и реализации образовательного процесса на различных образовательных ступенях в различных образовательных учреждениях; — готовность использовать индивидуальные креативные способности

для оригинального решения исследовательских задач.

В ФБГОУ ВО «ИГУ» организация самостоятельной работы студентов регламентируется Положением о самостоятельной работе студентов, принятым Ученым советом ИГУ 22 июня 2012 г.

4.5. Примерная тематика курсовых работ (проектов)

По данной дисциплине выполнение курсовых проектов (работ) не предусматривается.

V. УЧЕБНО-МЕТОДИЧЕСКОЕ И ИНФОРМАЦИОННОЕ ОБЕСПЕЧЕНИЕ ДИСЦИПЛИНЫ (МОДУЛЯ)

а) основная литература

1. Советов, Борис Яковлевич. Информационные технологии : теоретические основы [Электронный ресурс] / Б. Я. Советов, В. В. Цехановский. - Электрон. текстовые дан. - Москва : Лань, 2017. - 442 с. : ил. - (Учебники для вузов. Специальная литература). - ЭБС "Лань". - неогранич. доступ. - Библиогр.: с. 435-439. - ISBN 978-5-8114-1912-8 : Б. ц.

2. Тараканова, Н. И. Техники презентации: практикум [Электронный ресурс] / Н. И. Тараканова. - Электрон. текстовые дан. - Тольятти : ТГУ, 2021. - 58 с. - ЭБС "Лань". - Неогранич. доступ. - ISBN 978-5-8259-1554-8 : Б. ц.

3. Рейнольдс, Гарр. Искусство презентаций: идеи для создания и проведения выдающихся презентаций [Текст] = Presentationzen. Simple ideas on presentation design and delivery : научное издание / Г. Рейнольдс. - 2-е изд., пересмотр. и доп. - М. : Вильямс, 2013. - 316 с. : цв. ил. ; 24 см. - Предм. указ.: с. 311-316. - ISBN 978-5-8459-1846-8 : 1484.01 р.

б) дополнительная литература

1. Асмолова, Марина Львовна. Искусство презентаций и ведения переговоров [Текст] : учеб. пособие / М. Л. Асмолова ; Акад. нар. хоз-ва при Правительстве Рос. Федерации. - М. : Риор : Инфра-М, 2010. - 246 с. ; 21 см. - (Президентская программа подготовки управленческих кадров). - Библиогр. в конце глав. - Библиогр.: с. 241-242. - ISBN 978-5-369-00562-0. - ISBN 978-5-16-003945-9 : 213.08 р., 276.00 р.

2. Муромцева, Анна Валерьевна. Искусство презентации: основные правила и практические рекомендации [Текст] : научное издание / А. В. Муромцева. - М. : Флинта : Наука, 2011. - 109 с. : ил. ; 20 см. - Библиогр.: с. 108-109. - ISBN 978-5-9765-1005-0. - ISBN 978-5-02-037318-1 : 113.12 р., 129.60 р.

3. Гиссен, Ханс В. Медиаадекватное публицирование. Содержание, концепция публикаций и презентаций [Текст] : научное издание / Г. В. Гиссен ; пер. с нем. С. С. Димитрова. - Харьков : Гуманитарный центр, 2012. - 246 с. ; 21 см. - Библиогр.: с. 241-246. - Пер. изд. : Medienadaquates Publizieren / Hans W. Giessen. - Berlin, 2004. - ISBN 978-966-8324-93-2 : 370.00 р.

в) периодическая литература

Нет.

г) базы данных, информационно-справочные и поисковые системы

1. ЭБС «Издательство Лань». ООО «Издательство Лань». Контракт № 92 от 12.11.2018 г. Акт от 14.11 2018 г.

В соответствии с п. 4.3.4. ФГОС ВО, обучающимся в течение всего периода обучения обеспечен неограниченный доступ (удаленный доступ) к электронно-библиотечным системам:

— ЭБС «Издательство Лань». ООО «Издательство Лань». Контракт № 92 от

12.11.2018 г. Акт от 14.11 2018 г.

— ЭБС ЭЧЗ «Библиотех». Государственный контракт № 019 от 22.02.2011 г. ООО «Библиотех». Лицензионное соглашение № 31 от 22.02.2011 г. Адрес доступа: <https://isu.bibliotech.ru/> Срок действия: с 22.11.2011 г. бессрочный.

— ЭБС «Национальный цифровой ресурс «Рукопт». ЦКБ «Бибком». Контракт № 91 от 12.11.2018 г. Акт от 14.11.2018 г.

— ЭБС «Айбукс.ру/ibooks.ru». ООО «Айбукс». Контракт № 90 от 12.11.2018 г. Акт № 54 от 14.11.2018 г.

— Электронно-библиотечная система «ЭБС Юрайт». ООО «Электронное издательство Юрайт». Контракт № 70 от 04.10.2018 г.

VI. МАТЕРИАЛЬНО-ТЕХНИЧЕСКОЕ ОБЕСПЕЧЕНИЕ ДИСЦИПЛИНЫ

6.1. Учебно-лабораторное оборудование

Наименование специальных помещений и помещений для самостоятельной работы	Оснащенность специальных помещений и помещений для самостоятельной работы	Перечень лицензионного программного обеспечения. Реквизиты подтверждающего документа
---	---	--

<p>Специальные помещения: Учебная аудитория для проведения занятий лекционного и семинарского типа, текущего контроля, промежуточной аттестации.</p>	<p>Аудитория оборудована специализированной учебной мебелью, техническими средствами обучения, служащими для представления информации большой аудитории:</p> <p>Ноутбук(AserAspirev3-5516 (AMDA10-4600M 2300 МГц)) (1 штука) с неограниченным доступом к сети Интернет; Проектор Vivitek, экран ScreenVtdiaEcot- 3200*200MW 1:1, колонки, наборы демонстрационного оборудования и учебно-наглядных пособий, обеспечивающие тематические иллюстрации, соответствующие рабочей программе дисциплины «Архитектурный подход к развитию предприятий и информационных систем».</p> <p>Учебная лаборатория: компьютеры для проведения практических работ (Системный блок AMDAthlon-64 X3 445 3100 МГц), Монитор LG F1742S (2 штуки), Монитор ViewSonic VA703b(24 штуки) с возможностью подключения к сети «Интернет» и обеспечением доступа в электронную информационно-образовательную среду организации; проектор Sony XGA VPLSX535, экран ScreenVtdiaEcot- 3200*200MW 1:1</p>	<p>ОС Windows: DreamSpark Premium, Договор № 03-016-14 от 30.10.2014</p> <p>Microsoft Office: 0365ProPiusOpenStudents ShrdSvr ALNG subs VL NL I MthAcdmsStdnt w/Faculty (15000 лицензий)</p> <p>Kaspersky Endpoint Security длябизнеса- стандартный Russian Edition. 15002499 Node 1 year Educational License № 1B08-170221-054045-730-177</p> <p>BusinessStudio Лицензия № 7464 (бессрочно)</p>
--	---	--

Специальные помещения: компьютерный класс (учебная аудитория) для групповых и индивидуальных консультаций, курсового проектирования (выполнения курсовых работ), организации самостоятельной работы, в том числе, научно-исследовательской	Аудитория оборудована специализированной учебной мебелью, техническими средствами обучения: компьютеры (системный блок AMD Athlon 64 X2 DualCore 3600+ 1900 МГц (15 штук), Монитор LGFlatron L1742SE (14 штук), Монитор ViewSonic VG720) с возможностью подключения к сети «Интернет» и обеспечением доступа в электронную информационно-образовательную среду организации.	ОС Windows: DreamSpark Premium, Договор № 03-016-14 от 30.10.2014 Microsoft Office: 0365ProPiusOpenStudents ShrdSvr ALNG subs VL NL I MthAcadmsStdnt w/Faculty (15000 лицензий) Kaspersky Endpoint Security для бизнеса- стандартный Russian Edition. 15002499 Node 1 year Educational License № 1B08-170221-054045-730-177
--	---	---

6.2. Программное обеспечение

№	Наименование Программного продукта	Кол-во	Обоснование для пользования ПО	Дата выдачи лицензии	Срок действия права пользования
1	Microsoft Office: 0365ProPiusOpenStudents ShrdSvr ALNG subs VL NL I MthAcadmsStdnt w/Faculty	15000	Условия правообладателя	Условия правообладателя	Условия правообладателя
2	Kaspersky Endpoint Security для бизнеса- стандартный Russian Edition. 15002499 Node 1 year Educational License № 1B08-170221-054045-730-177	Условия правообладателя	Условия правообладателя	Условия правообладателя	Условия правообладателя
3	LibreOffice: v7 LGPLv3	Условия правообладателя	Условия правообладателя	Условия правообладателя	Условия правообладателя

6.3. Технические и электронные средства

Методической системой преподавания предусмотрено использование технических и электронных средств обучения и контроля знаний студентов: мультимедийные презентации, фрагменты фильмов.

VII. ОБРАЗОВАТЕЛЬНЫЕ ТЕХНОЛОГИИ

При реализации программы данной дисциплины используются различные образовательные технологии, в том числе электронное обучение и дистанционные образовательные технологии.

Проблемное обучение	Создание в учебной деятельности проблемных ситуаций и организация активной самостоятельной деятельности учащихся по их разрешению, в результате чего происходит творческое овладение знаниями, умениями, навыками, развиваются мыслительные способности
---------------------	---

Разноуровневое обучение	У преподавателя появляется возможность помогать слабому, уделять внимание сильному, реализуется желание сильных учащихся быстрее и глубже продвигаться в образовании. Сильные учащиеся утверждают в своих способностях, слабые получают возможность испытывать учебный успех, повышается уровень мотивации ученья.
Проектные методы обучения	Работа по данной методике дает возможность развивать индивидуальные творческие способности учащихся, более осознанно подходить к профессиональному и социальному самоопределению
Исследовательские методы в обучении	Дает возможность учащимся самостоятельно пополнять свои знания, глубоко вникать в изучаемую проблему и предполагать пути ее решения, что важно при формировании мировоззрения. Это важно для определения индивидуальной траектории развития каждого обучающегося
Лекционно-семинарскозачетная система	Данная система дает возможность сконцентрировать материал в блоки и преподносить его как единое целое, а контроль проводить по предварительной подготовке обучающихся
Информационно-коммуникационные технологии	Изменение и неограниченное обогащение содержания образования, использование интегрированных курсов, доступ в ИНТЕРНЕТ.

Наименование тем занятий с использованием активных форм обучения:

№	Тема занятия	Вид занятия	Форма / Методы интерактивного обучения	Кол-во часов (из них электронные часы)
1	Презентационный ролик	ПЗ	Метод проектов	4
2	Собеседование как презентация своих профессиональных навыков	ПЗ	Инсценировка	2

VIII. ОЦЕНОЧНЫЕ МАТЕРИАЛЫ ДЛЯ ТЕКУЩЕГО КОНТРОЛЯ И ПРОМЕЖУТОЧНОЙ АТТЕСТАЦИИ

8.1. Оценочные средства текущего контроля

№ п/п	Вид контроля	Контролируемые темы (разделы)	Компетенции, компоненты которых контролируются
-------	--------------	-------------------------------	--

1	Тест	Всё о презентациях. Инфографика в презентациях. Интерактивные опросы в презентациях. Техники и методики подготовки к презентациям. Итоговый проект.	ПК-7.3, ПК-7.2, ПК-7.1
2	Конспект лекций	Всё о презентациях. Инфографика в презентациях. Интерактивные опросы в презентациях. Техники и методики подготовки к презентациям.	ПК-7.1, ПК-7.2, ПК-7.3
3	Устный опрос	Всё о презентациях. Инфографика в презентациях. Интерактивные опросы в презентациях. Техники и методики подготовки к презентациям.	ПК-7.2, ПК-7.1
4	Практическое задание	Всё о презентациях. Инфографика в презентациях. Интерактивные опросы в презентациях. Техники и методики подготовки к презентациям. Итоговый проект.	ПК-7.2, ПК-7.3, ПК-7.1
5	Доклад/презентация	Итоговый проект.	ПК-7.1, ПК-7.2, ПК-7.3

Примеры оценочных средств для текущего контроля

Демонстрационный вариант теста

1. Задание с единичным выбором. Выберите один правильный ответ.

Сколько базовых целей у презентаций?

- a. 3
- b. 1
- c. 2
- d. 4

2. Задание с единичным выбором. Выберите один правильный ответ.

Сколько видов презентаций по целям вы знаете?

- a. 4
- b. 3
- c. 6
- d. 7
- e. 5

3. Задание с единичным выбором. Выберите один правильный ответ.

Что такое презентация?

- a. Дегустация чего-либо
- b. Масштабное ивент-мероприятие, рекламирующее что-либо
- c. Файл формата .pptx
- d. Официальное представление чего-либо

4. Задание с единственным выбором. Выберите один правильный ответ.

Как еще называют убеждающие презентации?

- a. Транзакционные
- b. Отчетные
- c. Информационные
- d. Продающие

5. Задание с единственным выбором. Выберите один правильный ответ.

Где в СССР впервые использовали инфографику в широком масштабе?

- a. В журнале "Инфографика"
- b. На ВДНХ
- c. На воробьевых горах
- d. В кремле

6. Задание с единственным выбором. Выберите один правильный ответ.

Какая газета и в каком городе впервые стала широко применять инфографику в периодике?

- a. Англия "The Times"
- b. Канада "USA Today"
- c. США "USA Today"
- d. Франция "People"
- e. Россия "Комсомольская правда"

7. Задание с множественным выбором. Выберите 2 правильных ответа.

Какие подходы существуют к инфографике?

- a. Перспективный
- b. Строгий
- c. Сюжетный
- d. Исследовательский
- e. Дизайнерский

8. Задание с единственным выбором. Выберите один правильный ответ.

вид исследования, когда компании/люди/маркетологи выясняют мнения пользователей по продукту, компании или какой-то ситуации

- a. интерактивный опрос
- b. опрос
- c. онлайн-опрос
- d. маркетинговое исследование

9. Задание с единственным выбором. Выберите один правильный ответ.

_____ проводится с привлечением респондентов посредством сети

Интернет на основе готовой онлайн панели.

- a. опрос
- b. интерактивный опрос
- c. маркетинговое исследование
- d. онлайн-опрос

10. Задание с единственным выбором. Выберите один правильный ответ.

сбор и анализ мнений респондентов по одному или ряду вопросов, подразумевающий обратную связь

- a. маркетинговое исследование
- b. интерактивный опрос
- c. опрос
- d. онлайн-опрос

11. Задание открытой формы. Введите ответ.

Одна _____ стоит тысячи слов. (напишите ответ с маленькой буквы, ед.число, без знаков препинания)

12. Задание на последовательность. Расположите в правильном порядке.

Расставьте в правильном порядке этапы создания презентации

- a. "больше огня"
- b. Начало
- c. Заметки
- d. ЦА
- e. Конец
- f. Визуальные средства
- g. Повтор
- h. Основное содержание
- i. Цель

13. Задание с единственным выбором. Выберите один правильный ответ.

Выберите верное правило исходя из описания: "к каждому слайду прикрепляйте картинки, которые отражают основную идею написанного"

- a. Четкая взаимосвязь и последовательность слайдов
- b. Один слайд = одна мысль
- c. Одна презентация = один стиль
- d. Один слайд = одна картинка

14. Задание с множественным выбором. Выберите 3 правильных ответа.

Успешная презентация базируется на трех составляющих:

- a. Полезность
- b. высокий уровень владения инструментами создания презентации
- c. следование своему стилю
- d. Красивый дизайн
- e. глубокое понимание содержания презентации
- f. Пригодность

15. Задание с единичным выбором. Выберите один правильный ответ.

Какой недочет вы видите на этом слайде?

Виды визуализации ответов

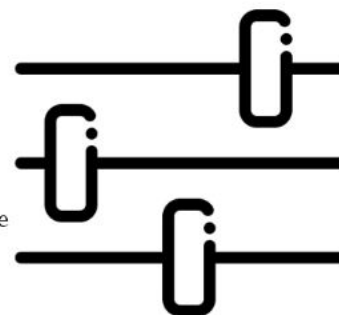
ГОЛОСОВАНИЯ И ШКАЛЫ

Прекрасно подходит, когда нужно изучить опыт участников:

- какая у них ситуация по теме обучения,
- с чем они уже знакомы и насколько,
- с какими клиентами или задачами они чаще работают и так далее

Голосования доступны в двух основных вариантах:

выбор вариантов и шкалы



- слишком мало цветов
- некорректная картинка
- слишком много текста
- шрифт с засечками

16. Задание с единичным выбором. Выберите один правильный ответ.

Какой недочет вы видите на этом слайде?

Структура содержания введения в ВКР

- 3.3. Введение включает основную информацию о ВКР. Структура введения может варьироваться в зависимости от направления подготовки обучающихся. В целом, введение должно содержать информацию о: 6 – актуальности выбранной темы (обосновывается необходимость данного исследования проблемы или разработки практического результата); – цели ВКР (ожидаемом конечном результате решения проблемы); – задачах (выделенных этапах достижения цели исследования); – объекте исследования (процессе или явлении, порождающем проблемную ситуацию); – предмете исследования (аспекте объекта, наиболее глубоко исследуемом в ВКР); – гипотезе исследования (если она предусмотрена, исходя из специфики получаемой квалификации); – методах исследования (инструментах решения поставленных задач и достижения цели ВКР); – практической значимости ВКР (возможности применения полученных результатов на практике); – использованных источниках и научной литературе (краткий аналитический обзор); – новизне исследования (обязательно для ВКР магистров)


- текст прилип к краям слайда
- шрифт с засечками
- слишком много текста

8.2. Оценочные средства для промежуточной аттестации

Вопросы к экзамену:


1. Виды презентации по целям
2. Состав слайдов
3. Что такое инфографика и для чего используется в презентациях
4. Какие подходы к инфографике бывают?
5. Виды инфографики
6. Чем отличается интерактивный опрос от онлайн-опроса
7. Для чего нужны опросы в презентациях?
8. Что такое поп-ап питч?
9. Как описывается зрительный процесс в методике поп-ап питча?
10. Что такое визуальный декодер? Структура декодера?

Разработчики:


_____ (подпись)

доцент
_____ (занимаемая должность)

Е.А. Волохова
_____ (инициалы, фамилия)


_____ (подпись)

старший преподаватель
_____ (занимаемая должность)

Ю.Е. Курмазова
_____ (инициалы, фамилия)

Программа составлена в соответствии с требованиями ФГОС ВО и учетом рекомендаций ПООП по направлению подготовки 38.03.03 «Управление персоналом».

Программа рассмотрена на заседании кафедры предпринимательства и управления в сфере услуг и рекламы

Протокол № 10 от «12» мая 2021 г.

зав. кафедры



Е.А. Волохова

Настоящая программа, не может быть воспроизведена ни в какой форме без предварительного письменного разрешения кафедры-разработчика программы.