




**МИНИСТЕРСТВО НАУКИ И ВЫСШЕГО ОБРАЗОВАНИЯ
РОССИЙСКОЙ ФЕДЕРАЦИИ**
федеральное государственное бюджетное образовательное учреждение
высшего образования
«ИРКУТСКИЙ ГОСУДАРСТВЕННЫЙ УНИВЕРСИТЕТ»
ФГБОУ ВО «ИГУ»

Кафедра туризма

УТВЕРЖДАЮ
Декан факультета сервиса и рекламы


В.К. Карнаухова

«20» июня 2019 г.

Рабочая программа дисциплины (модуля)

Наименование дисциплины (модуля) **Б1.О.21 Информационные технологии в отрасли**
(индекс дисциплины по учебному плану, наименование дисциплины (модуля)).

Направление подготовки: **43.03.02 Туризм**
(код, наименование направления подготовки)

Направленность (профиль) подготовки: **Туризм**

Квалификация выпускника – **БАКАЛАВР**

Форма обучения: **заочная**

(очная, заочная (с использованием электронного обучения и дистанционных образовательных технологий), очно-заочная (с использованием электронного обучения и дистанционных образовательных технологий)*)*

Согласовано с УМК факультета
сервиса и рекламы

Протокол № 6 от «19» июня 2019 г.

Председатель  В.К. Карнаухова

Рекомендовано кафедрой туризма:

Протокол № 12 от «14» июня 2019 г.

И.о.зав. кафедрой  В.Н. Наконечных

Иркутск – 2019

СОДЕРЖАНИЕ

	<i>стр.</i>
I. Цели и задачи дисциплины (модуля)	3
II. МЕСТО ДИСЦИПЛИНЫ В СТРУКТУРЕ ОПОП ВО	3
III. ТРЕБОВАНИЯ К РЕЗУЛЬТАТАМ ОСВОЕНИЯ ДИСЦИПЛИНЫ.....	3
IV. СОДЕРЖАНИЕ И СТРУКТУРА ДИСЦИПЛИНЫ	3
4.1 Содержание дисциплины, структурированное по темам, с указанием видов учебных занятий и отведенного на них количества академических часов	4
4.2 План внеаудиторной самостоятельной работы обучающихся по дисциплине.	4
4.3 Содержание учебного материала	5
4.3.1. Перечень семинарских, практических занятий и лабораторных работ	6
4.3.2. Перечень тем (вопросов), выносимых на самостоятельное изучение самостоятельной работы студентов	6
4.4. Методические указания по организации самостоятельной работы студентов	7
4.5. Примерная тематика курсовых работ (проектов)	11
V. УЧЕБНО-МЕТОДИЧЕСКОЕ И ИНФОРМАЦИОННОЕ ОБЕСПЕЧЕНИЕ ДИСЦИПЛИНЫ (МОДУЛЯ)	11
а) основная литература	11
б) дополнительная литература.....	11
в) периодическая литература	11
г) базы данных, информационно-справочные и поисковые системы.....	12
VI. МАТЕРИАЛЬНО-ТЕХНИЧЕСКОЕ ОБЕСПЕЧЕНИЕ ДИСЦИПЛИНЫ.....	12
6.1. Учебно-лабораторное оборудование:	12
6.2. Программное обеспечение:	13
6.3. Технические и электронные средства:	14
VII. ОБРАЗОВАТЕЛЬНЫЕ ТЕХНОЛОГИИ	14
VIII. ОЦЕНОЧНЫЕ МАТЕРИАЛЫ ДЛЯ ТЕКУЩЕГО КОНТРОЛЯ И ПРОМЕЖУТОЧНОЙ АТТЕСТАЦИИ	15
8.1. Оценочные средства текущего контроля.....	15
8.2. Оценочные средства для промежуточной аттестации	17

I. ЦЕЛИ И ЗАДАЧИ ДИСЦИПЛИНЫ (МОДУЛЯ)

Цели: Сформировать у обучающихся комплекс теоретических знаний и практических навыков, достаточный для того, чтобы овладеть профессиональной компетенцией в области применения информационных технологий (ИТ) в туристской деятельности.

Задачи:

- развитие знаний, умений, навыков, компетенций в области применения ИТ, используемых в туристической деятельности;
- приобретение знаний, умений, навыков, компетенций в области ИТ хранения, поиска и передачи информации.

II. МЕСТО ДИСЦИПЛИНЫ В СТРУКТУРЕ ОПОП ВО

2.1. Учебная дисциплина (модуль) «Информационные технологии в отрасли» относится к части, формируемой участниками образовательных отношений Блок 1. Дисциплины (модули)

Дисциплина предназначена для закрепления знаний и умений в сфере туристской деятельности и отработки практических навыков в области применения ИТ.

2.2. Для изучения данной учебной дисциплины (модуля) необходимы знания, умения и навыки, формируемые предшествующими дисциплинами: Информатика.

2.3. Перечень последующих учебных дисциплин, для которых необходимы знания, умения и навыки, формируемые данной учебной дисциплиной: Современные технологии в туристском и гостиничном сервисе.

III. ТРЕБОВАНИЯ К РЕЗУЛЬТАТАМ ОСВОЕНИЯ ДИСЦИПЛИНЫ

Процесс освоения дисциплины направлен на формирование компетенций (элементов следующих компетенций) в соответствии с ФГОС ВО и ОП ВО по данному направлению подготовки:

Перечень планируемых результатов обучения по дисциплине (модулю), соотнесенных с индикаторами достижения компетенций

Компетенция	Индикаторы компетенций	Результаты обучения
ОПК-1 <i>Способен применять технологические новации и современное программное обеспечение в туристской сфере</i>	ИДКОПК-1.1 <i>Осуществляет поиск, анализ, отбор технологических новаций и современных программных продуктов в профессиональной деятельности</i>	Знать: механизмы получения и обработки научно-технической информации, механизмы анализа, отбора информации в туристской и гостинично-ресторанной деятельности; Уметь: проводить анализ рынка информационных услуг; Владеть: навыками оценки анализа, отбора информации.
	ИДКОПК-1.2 <i>Использует технологические новации и специализированные программные продукты в сфере туризма</i>	Знать: специализированные программные продукты в сфере туризма; Уметь: использовать специализированные программные продукты в сфере туризма; Владеть: навыками использования в туристской деятельности современных технологий и программ.

IV. СОДЕРЖАНИЕ И СТРУКТУРА ДИСЦИПЛИНЫ

Трудоемкость дисциплины составляет 4 зачетных единиц, 144 часов.

Форма промежуточной аттестации: зачет с оценкой.

4.1 Содержание дисциплины, структурированное по темам, с указанием видов учебных занятий и отведенного на них количества академических часов

№ п/п	Раздел дисциплины/темы	Семестр	Виды учебной работы, включая самостоятельную работу обучающихся и трудоемкость (в часах)				Самостоятельная работа	Формы текущего контроля успеваемости; Форма промежуточной аттестации (по семестрам)
			Контактная работа преподавателя с обучающимися			Самостоятельная работа		
			Лекции	Семинарские (практические занятия)	Консультации			
1.	Раздел 1. Информационные технологии и системы: понятие, история развития, классификация, использование в туризме.	2	1	1		30	Доклады, устный опрос	
2.	Раздел 2. Автоматизация деятельности туристической фирмы.	2	1	2		40	Практикум	
3	Раздел 3. Геоинформационные системы и их использование в туризме.	2	1	2		30	Практикум	
4	Раздел 4. Глобальные информационные системы и их использование в туризме.	2	1	1		30	Практикум	
	Промежуточная аттестация	2					зачет с оценкой	
Итого часов			4	6		130	4	

4.2 План внеаудиторной самостоятельной работы обучающихся по дисциплине

Семестр	Название раздела, темы	Самостоятельная работа обучающихся			Оценочное средство	Учебно-методическое обеспечение самостоятельной работы
		Вид самостоятельной работы	Сроки выполнения	Затраты времени (час.)		

Семестр	Название раздела, темы	Самостоятельная работа обучающихся			Оценочное средство	Учебно-методическое обеспечение самостоятельной работы
		Вид самостоятельной работы	Сроки выполнения	Затраты времени (час.)		
2	Раздел 1. Информационные технологии и системы: понятие, история развития, классификация, использование в туризме.	Подготовка к устному опросу	В течение семестра	30	устный опрос	См. п. 2
2	Раздел 2. Автоматизация деятельности туристической фирмы.	Подготовка к устному опросу	В течение семестра	40	устный опрос, практикум	См. п. 2
2	Раздел 3. Геоинформационные системы и их использование в туризме.	Подготовка к устному опросу	В течение семестра	30	устный опрос	См. п. 2
2	Раздел 4. Глобальные информационные системы и их использование в туризме.	Подготовка к устному опросу	В течение семестра	30	устный опрос	См. п. 2.
Общая трудоемкость самостоятельной работы по дисциплине (час)				130		
Из них объем самостоятельной работы с использованием электронного обучения и дистанционных образовательных технологий (час)				60		
Бюджет времени самостоятельной работы, предусмотренный учебным планом для данной дисциплины (час)				130		

4.3 Содержание учебного материала

Трудоемкость дисциплины (з.е.)	2
Наименование основных разделов (модулей)	Раздел 1. Информационные технологии и системы: понятие, история развития, классификация, использование в туризме. Раздел 2. Автоматизация деятельности туристической фирмы. Раздел 3. Геоинформационные системы и их использование в туризме. Раздел 4. Глобальные информационные системы и их

	использование в туризме.
Формы текущего контроля	тесты, контрольные работы, практические занятия
Форма промежуточной аттестации	Зачет с оценкой

4.3.1. Перечень семинарских, практических занятий и лабораторных работ

№ п/п	№ раздела и темы дисциплины (модуля)	Наименование семинаров, практических и лабораторных работ	Трудоемкость (час.)	Оценочные средства	Формируемые компетенции
1	1.1	Информационные технологии и системы: понятие, история развития, классификация, использование в туризме.	1	Доклады, устный опрос, практикум	ОПК-1
2	2.1 2.2	Автоматизация деятельности туристической фирмы: Применение MSWord в офисной деятельности. Создание электронной визитки. Создание сайта турфирмы.	2		
3	3.1	Геоинформационные системы и их использование в туризме: Знакомство с ГИС на примере gistech.ru, 2 gis.ru и др. и их использование для удовлетворения информационных потребностей турфирмы.	2		
4	4.1 4.2	Глобальные информационные системы и их использование в туризме: Выбор наилучшего варианта цены и качества с использованием поисковых систем. Поиск информации в интернет.	1		

4.3.2. Перечень тем (вопросов), выносимых на самостоятельное изучение самостоятельной работы студентов

№ п/п	Тема	Задание	Формируемая компетенция	ИДК
1	Информационные технологии и системы: понятие, история развития, классификация, использование в	Подготовка к устному опросу	ОПК-1	ОПК-1.1

	туризме.			
2	Автоматизация деятельности туристической фирмы	Подготовка к устному опросу	ОПК-1	ОПК-1.2
3	Геоинформационные системы и их использование в туризме	Подготовка к практической работе		ОПК-1.2
4	Глобальные информационные системы и их использование в туризме	Подготовка к устному опросу		ОПК-1.1

4.4. Методические указания по организации самостоятельной работы студентов

Самостоятельная работа студентов всех форм и видов обучения является одним из обязательных видов образовательной деятельности, обеспечивающей реализацию требований Федеральных государственных стандартов высшего профессионального образования. Согласно требованиям нормативных документов самостоятельная работа студентов является обязательным компонентом образовательного процесса, так как она обеспечивает закрепление получаемых на лекционных занятиях знаний путем приобретения навыков осмысления и расширения их содержания, навыков решения актуальных проблем формирования общекультурных и профессиональных компетенций, научно-исследовательской деятельности, подготовки к семинарам, лабораторным работам, сдаче зачетов и экзаменов. Самостоятельная работа студентов представляет собой совокупность аудиторных и внеаудиторных занятий и работ. Самостоятельная работа в рамках образовательного процесса в вузе решает следующие задачи:

- закрепление и расширение знаний, умений, полученных студентами во время аудиторных и внеаудиторных занятий, превращение их в стереотипы умственной и физической деятельности;
- приобретение дополнительных знаний и навыков по дисциплинам учебного плана;
- формирование и развитие знаний и навыков, связанных с научно-исследовательской деятельностью;
- развитие ориентации и установки на качественное освоение образовательной программы;
- развитие навыков самоорганизации;
- формирование самостоятельности мышления, способности к саморазвитию, самосовершенствованию и самореализации;
- выработка навыков эффективной самостоятельной профессиональной теоретической, практической и учебно-исследовательской деятельности.

Подготовка к лекции. Качество освоения содержания конкретной дисциплины прямо зависит от того, насколько студент сам, без внешнего принуждения формирует у себя установку на получение на лекциях новых знаний, дополняющих уже имеющиеся по данной дисциплине. Время на подготовку студентов к двухчасовой лекции по нормативам составляет не менее 0,2 часа.

Подготовка к практическому занятию. Подготовка к практическому занятию включает следующие элементы самостоятельной деятельности: четкое представление

цели и задач его проведения; выделение навыков умственной, аналитической, научной деятельности, которые станут результатом предстоящей работы. Выработка навыков осуществляется с помощью получения новой информации об изучаемых процессах и с помощью знания о том, в какой степени в данное время студент владеет методами исследовательской деятельности, которыми он станет пользоваться на практическом занятии. Подготовка к практическому занятию нередко требует подбора материала, данных и специальных источников, с которыми предстоит учебная работа. Студенты должны дома подготовить к занятию 3–4 примера формулировки темы исследования, представленного в монографиях, научных статьях, отчетах. Затем они самостоятельно осуществляют поиск соответствующих источников, определяют актуальность конкретного исследования процессов и явлений, выделяют основные способы доказательства авторами научных работ ценности того, чем они занимаются. В ходе самого практического занятия студенты сначала представляют найденные ими варианты формулировки актуальности исследования, обсуждают их и обосновывают свое мнение о наилучшем варианте. Время на подготовку к практическому занятию по нормативам составляет не менее 0,2 часа.

Подготовка к контрольной работе. Контрольная работа назначается после изучения определенного раздела (разделов) дисциплины и представляет собой совокупность развернутых письменных ответов студентов на вопросы, которые они заранее получают от преподавателя. Самостоятельная подготовка к контрольной работе включает в себя: — изучение конспектов лекций, раскрывающих материал, знание которого проверяется контрольной работой; повторение учебного материала, полученного при подготовке к семинарским, практическим занятиям и во время их проведения; изучение дополнительной литературы, в которой конкретизируется содержание проверяемых знаний; составление в мысленной форме ответов на поставленные в контрольной работе вопросы; формирование психологической установки на успешное выполнение всех заданий. Время на подготовку к контрольной работе по нормативам составляет 2 часа.

Подготовка к зачету (в том числе к дифференцированному при отсутствии экзамена по дисциплине). Самостоятельная подготовка к зачету должна осуществляться в течение всего семестра. Подготовка включает следующие действия: перечитать все лекции, а также материалы, которые готовились к семинарским и практическим занятиям в течение семестра, соотнести эту информацию с вопросами, которые даны к зачету, если информации недостаточно, ответы находят в предложенной преподавателем литературе. Рекомендуется делать краткие записи. Время на подготовку к зачету по нормативам составляет не менее 4 часов.

Формы внеаудиторной самостоятельной работы

Составление глоссария Цель самостоятельной работы: повысить уровень информационный культуры; приобрести новые знания; отработать необходимые навыки в предметной области учебного курса. Глоссарий — словарь специализированных терминов и их определений. Статья глоссария — определение термина. Содержание задания: сбор и систематизация понятий или терминов, объединенных общей специфической тематикой, по одному либо нескольким источникам. Выполнение задания: 1) внимательно прочитать работу; 2) определить наиболее часто встречающиеся термины; 3) составить список терминов, объединенных общей тематикой; 4) расположить термины в алфавитном порядке; 5) составить статьи глоссария: — дать точную формулировку термина в именительном падеже; — объемно раскрыть смысл данного термина. Планируемые результаты самостоятельной работы: способность студентов решать стандартные задачи профессиональной деятельности на основе информационной и библиографической культуры с применением информационно-коммуникационных технологий и с учетом основных требований информационной безопасности.

Составление тематического портфолио работ Цель самостоятельной работы: развитие способности к систематизации и анализу информации по выбранной теме, работе с эмпирическими данными, со способами и технологиями решения проблем. Тематическое портфолио работ — материалы, отражающие цели, процесс и результат решения какой-либо конкретной проблемы в рамках той или иной темы курса (модуля). Портфолио работ состоит из нескольких разделов (согласуются с преподавателем). Структура тематического портфолио работ: — сопроводительный текст автора портфолио с описанием цели, предназначения и краткого описания документа; — содержание или оглавление; органайзер (схемы, рисунки, таблицы, графики, диаграммы, гистограммы); лист наблюдений за процессами, которые произошли за время работы; письменные работы; видеофрагменты, компьютерные программы; рефлексивный журнал (личные соображения и вопросы студента, которые позволяют обнаружить связь между полученными и получаемыми знаниями). Выполнение задания: 1) обосновать выбор темы портфолио и дать название своей работе; 2) выбрать рубрики и дать им названия; 3) найти соответствующий материал и систематизировать его, представив в виде конспекта, схемы, кластера, интеллект-карты, таблицы; 4) составить словарь терминов и понятий на основе справочной литературы; 5) подобрать необходимые источники информации (в том числе интернет-ресурсы) по теме и написать тезисы; 6) подобрать статистический материал, представив его в графическом виде; сделать выводы; 7) подобрать иллюстративный материал (рисунки, фото, видео); 8) составить план исследования; 9) провести исследование, обработать результаты; 10) проверить наличие ссылок на источники информации. Планируемые результаты самостоятельной работы: — готовность студентов использовать индивидуальные креативные способности для оригинального решения исследовательских задач; — повышение информационной культуры студентов и обеспечение их готовности к интеграции в современное информационное пространство; — способность использовать современные способы и технологии решения проблем.

Информационный поиск Цель самостоятельной работы: развитие способности к проектированию и преобразованию учебных действий на основе различных видов информационного поиска. Информационный поиск — поиск неструктурированной документальной информации. Список современных задач информационного поиска: решение вопросов моделирования; классификация документов; фильтрация, классификация документов; проектирование архитектур поисковых систем и пользовательских интерфейсов; извлечение информации (аннотирование и реферирование документов); выбор информационно-поискового языка запроса в поисковых системах. Содержание задания по видам поиска: поиск библиографический — поиск необходимых сведений об источнике и установление его наличия в системе других источников. Ведется путем разыскания библиографической информации и библиографических пособий (информационных изданий); поиск самих информационных источников (документов и изданий), в которых есть или может содержаться нужная информация; — поиск фактических сведений, содержащихся в литературе, книге (например, об исторических фактах и событиях, о биографических данных из жизни и деятельности писателя, ученого и т. п.). Выполнение задания: 1) определение области знаний; 2) выбор типа и источников данных; 3) сбор материалов, необходимых для наполнения информационной модели; 4) отбор наиболее полезной информации; 5) выбор метода обработки информации (классификация, кластеризация, регрессионный анализ и т.д.); 6) выбор алгоритма поиска закономерностей; 7) поиск закономерностей, формальных правил и структурных связей в собранной информации; 8) творческая интерпретация полученных результатов. Планируемые результаты самостоятельной работы: — способность студентов решать стандартные задачи профессиональной деятельности на основе информационной и библиографической культуры с применением информационно-коммуникационных технологий и с учетом основных требований

информационной безопасности; готовность использовать знание современных проблем науки и образования при решении образовательных и профессиональных задач.

Использование инфографики Цель самостоятельной работы: усвоение отношений между понятиями или отдельными разделами темы с помощью инфографики. Инфографика — «область коммуникативного дизайна, в основе которой лежит графическое представление информации, связей, числовых данных и знаний» (В. В. Лаптев). Вариант задания: представить информацию по заданной теме с помощью зрительных форм — знаков, графического дизайна, рисунков, иллюстраций. Выполнение задания: 1) выбор темы; 2) сбор информации (документальной и визуальной); 3) систематизация собранной информации; 4) создание плана презентации: — классификация информации по типу; — выбор тематики действия (инструктивная, исследовательская, имитационная); — выбор коммуникативной тактики (дискуссии и дебаты для точной передачи идеи); — выбор творческой тактики (создание новых форм и подходов к изучению и представлению информации); — систематизация информации по какому-либо принципу (по алфавиту, по времени, по категориям, по иерархии); 5) создание эскиза (для печатной инфографики) и раскадровка (для интернет-инфографики); 6) планирование и работа над графикой (создание основного и второстепенных объектов). Планируемые результаты самостоятельной работы: — готовность студентов использовать индивидуальные креативные способности для оригинального решения исследовательских задач; — усвоение отношений между понятиями или отдельными разделами темы.

Разработка мультимедийной презентации Цели самостоятельной работы (варианты): — освоение (закрепление, обобщение, систематизация) учебного материала; — обеспечение контроля качества знаний; — формирование специальных компетенций, обеспечивающих возможность работы с информационными технологиями; — становление общекультурных компетенций. Мультимедийная презентация — представление содержания учебного материала, учебной задачи с использованием мультимедийных технологий. Выполнение задания: 1. Этап проектирования: — определение целей использования презентации; — сбор необходимого материала (тексты, рисунки, схемы и др.); — формирование структуры и логики подачи материала; — создание папки, в которую помещен собранный материал. 2. Этап конструирования: — выбор программы MS PowerPoint в меню компьютера; — определение дизайна слайдов; — наполнение слайдов собранной текстовой и наглядной информацией; — включение эффектов анимации и музыкального сопровождения (при необходимости); — установка режима показа слайдов (титольный слайд, включающий наименование кафедры, где выполнена работа, название презентации, город и год; содержательный — список слайдов презентации, сгруппированных по темам сообщения; заключительный слайд содержит выводы, пожелания, список литературы и пр.). 3. Этап моделирования — проверка и коррекция подготовленного материала, определение продолжительности его демонстрации. Планируемые результаты самостоятельной работы: — повышение информационной культуры студентов и обеспечение их готовности к интеграции в современное информационное пространство; — способность решать стандартные задачи профессиональной деятельности на основе информационной и библиографической культуры с применением информационно-коммуникационных технологий и с учетом основных требований информационной безопасности; — способность к критическому восприятию, обобщению, анализу профессиональной информации, постановке цели и выбору путей ее достижения; — способность применять современные методики и технологии организации и реализации образовательного процесса на различных образовательных ступенях в различных образовательных учреждениях; — готовность использовать индивидуальные креативные способности для оригинального решения исследовательских задач.

В ФБГОУ ВО «ИГУ» организация самостоятельной работы студентов регламентируется Положением о самостоятельной работе студентов, принятым Ученым советом ИГУ 22 июня 2012 г.

4.5. Примерная тематика курсовых работ (проектов)

По данной дисциплине выполнение курсовых проектов (работ) не предусматривается.

V. УЧЕБНО-МЕТОДИЧЕСКОЕ И ИНФОРМАЦИОННОЕ ОБЕСПЕЧЕНИЕ ДИСЦИПЛИНЫ (МОДУЛЯ)

а) основная литература

1. Быстров С. А. Организация туристской деятельности.(Управление турфирмой) [Текст] : учеб. пособие / С. А. Быстров. — М. : Форум ; М. : Инфра-М, 2017. — 398 с. ; 21 см. - (Высшее образование. Бакалавриат). - Библиогр.: с.379. — ISBN 978-5-91134-609-6.: всего 1.

2. Информационные технологии. Базовый курс : учебник / А.В. Костюк, С.А. Бобонец, А.В. Флегонтов, А.К. Черных. — 2-е изд., стер. — Санкт-Петербург : Лань, 2019. — 604 с — Текст : электронный // Электронно-библиотечная система «Лань»: [сайт]. — URL: <https://e.lanbook.com/book/114686> (дата обращения: 22.10.2019). — Режим доступа: для авториз. пользователей. — Неогранич. доступ — ISBN 978-5-8114-4065-8.

3. Информационное обеспечение туризма [Текст] : учеб. для обучения студ. вузов по напр. подготовки "Туризм" / Н. С. Морозова [и др.]. - М. : Федерал. агент-во по туризму, 2014. — 286 с. — (Бакалавриат). — с. 258. - ISBN 978-5-4365-0130-7 : сирфак (9).

4. Морозов М. А. Информационные технологии в социально-культурном сервисе и туризме. Оргтехника: учебник / М. А. Морозов, Н. С. Морозова. — 7-е изд., стер. — М.: Академия — 2009. — 239 с. (Высшее профессиональное образование: Туризм). — Библиогр.: с. 236. — ISBN 978-5-7695-6631-8 : сирфак (10).

б) дополнительная литература

5. Тимохина Т. Л. Технологии гостиничной деятельности: теория и практика [Текст : Электронный ресурс] : Учебник / Т. Л. Тимохина. — Москва : Издательство Юрайт, 2019. — 336 с. — (Бакалавр. Прикладной курс). — Режим доступа: ЭБС "Юрайт": <https://www.biblio-online.ru> Неогранич. доступ. — ISBN 978-5-534-08190-9.

6. Коломейченко А.С.,Польшакова Н.В., Чеха О.В. Информационные технологии: учебное пособие. — СПб.: Издательство «Лань», 2018.- 228с.: ил. — (Учебники для вузов. Специальная литература). — Режим доступа ЭБС «Лань»: <https://e.lanbook.com/reader/book/101862/#2> — Неограниченный доступ — ISBN 978-5-8114-2730-7.

7. Советов Б.Я, Цехановский В.В. Информационные технологии: учебник для прикладного бакалавриата / В.Я. Советов, В.В. Цехановский . — 7-е изд. , перераб. и доп. — М.: Издательство Юрайт, 2019. — 327 с. — (Серия : Бакалавр. Прикладной курс). — Режим доступа ЭБС «Юрайт»: <https://www.biblio-online.ru/viewer/informacionnye-tehnologii-431946#page/2> — Неограниченный доступ — ISBN 978-5-534-00048-1.

8. Чудновский А. Д. Информационные технологии управления в туризме : учеб. пособие / А. Д. Чудновский, М. А. Жукова. — 3-е изд., стер. — М. : КноРус, 2009. — 101 с. — ISBN 978-5-390-00104-2 : сирфак (2).

в) периодическая литература

//Computerworld Россия.- Режим доступа : <https://www.osp.ru/cw/current>.

//Информационные системы и технологии.- Издательство Орловского государственного университета.- Режим доступа : <http://oreluniver.ru/science/journal/isit>.

//Информационные технологии.- Москва: Издательство «Новые технологии».- Режим доступа : <http://novtex.ru>.

TADVISER Государство.Бизнес.ИТ.- Режим доступа : <http://www.tadviser.ru>

г) базы данных, информационно-справочные и поисковые системы

1. Научная электронная библиотека «ELIBRARY.RU» [Электронный ресурс] : сайт. – Режим доступа: <http://elibrary.ru/defaultx.asp>.

2. Открытая электронная база ресурсов и исследований «Университетская информационная система РОССИЯ» [Электронный ресурс] : сайт. – Режим доступа: <http://uisrussia.msu.ru>

3. Государственная информационная система «Национальная электронная библиотека» [Электронный ресурс] : сайт. – Режим доступа: <http://нэб.рф>.

В соответствии с п. 4.3.4. ФГОС ВО, обучающимся в течение всего периода обучения обеспечен неограниченный доступ (удаленный доступ) к электронно-библиотечным системам:

– ЭБС «Издательство Лань». ООО «Издательство Лань». Контракт № 92 от 12.11.2018 г. Акт от 14.11 2018 г.

– ЭБС ЭЧЗ «Библиотех». Государственный контракт № 019 от 22.02.2011 г. ООО «Библиотех». Лицензионное соглашение № 31 от 22.02.2011 г. Адрес доступа: <https://isu.bibliotech.ru/> Срок действия: с 22.11.2011 г. бессрочный.

– ЭБС «Национальный цифровой ресурс «Руконт». ЦКБ «Бибком». Контракт № 91 от 12.11.2018 г. Акт от 14.11.2018 г..

– ЭБС «Айбукс.ру/ibooks.ru». ООО «Айбукс». Контракт № 90 от 12.11.2018 г. Акт № 54 от 14.11.2018 г.

– Электронно-библиотечная система «ЭБС Юрайт». ООО «Электронное издательство Юрайт». Контракт № 70 от 04.10.2018 г.

VI. МАТЕРИАЛЬНО-ТЕХНИЧЕСКОЕ ОБЕСПЕЧЕНИЕ ДИСЦИПЛИНЫ

6.1. Учебно-лабораторное оборудование:

Наименование специальных помещений и помещений для самостоятельной работы	Оснащенность специальных помещений и помещений для самостоятельной работы	Перечень лицензионного программного обеспечения. Реквизиты подтверждающего документа
<p>Специальные помещения: Учебная аудитория для проведения занятий лекционного и семинарского типа, текущего контроля, промежуточной аттестации.</p>	<p>Аудитория оборудована специализированной учебной мебелью, техническими средствами обучения, служащими для представления информации большой аудитории: Ноутбук(AserAspirev3-5516 (AMDA10-4600M 2300 МГц)) (1 штука) с неограниченным доступом к сети Интернет, с неограниченным доступом к сети Интернет; Проектор Vivitek, экран ScreenVtdiaEcot- 3200*200MW 1:1, колонки, наборы демонстрационного оборудования и учебно-наглядных пособий, обеспечивающие тематические иллюстрации, соответствующие рабочей программе</p> <p>Учебная лаборатория: компьютеры для проведения практических работ (Системный блок AMDAthlon-64 X3 445 3100 МГц), Монитор LG F1742S (2 штуки), Монитор ViewSonic VA703b(24</p>	<p>ОС Windows: DreamSpark Premium, Договор № 03-016-14 от 30.10.2014</p> <p>Microsoft Office: 0365ProPiusOpenStudents ShrdSvr ALNG subs VL NL I MthAcdmsStdnt w/Faculty (15000 лицензий)</p> <p>Kaspersky Endpoint Security длябизнеса- стандартный Russian Edition. 1500-2499 Node 1 year Educational License № 1B08170221054045730177</p> <p>BusinessStudio Лицензия № 7464 (бессрочно)</p>

	штуки) с возможностью подключения к сети «Интернет» и обеспечением доступа в электронную информационно-образовательную среду организации; проектор Sony XGA VPLSX535, экран ScreenVtdiaEcot- 3200*200MW 1:1	
Специальные помещения: компьютерный класс (учебная аудитория) для групповых и индивидуальных консультаций, курсового проектирования (выполнения курсовых работ), организации самостоятельной работы, в том числе, научно-исследовательской	Аудитория оборудована специализированной учебной мебелью, техническими средствами обучения: компьютеры (системный блок AMD Athlon 64 X2 DualCore 3600+ 1900 МГц (15 штук), Монитор LGFlatron L1742SE (14 штук), Монитор ViewSonic VG720) с возможностью подключения к сети «Интернет» и обеспечением доступа в электронную информационно-образовательную среду организации.	<p>ОС Windows: DreamSpark Premium, Договор № 03-016-14 от 30.10.2014</p> <p>Microsoft Office: 0365ProPiusOpenStudents ShrdSvr ALNG subs VL NL I MthAcdmsStdnt w/Faculty (15000 лицензий)</p> <p>Kaspersky Endpoint Security для бизнеса- стандартный Russian Edition. 1500-2499 Node 1 year Educational License № 1B08-170221054045730177</p>

6.2. Программное обеспечение:

№	Наименование Программного продукта	Кол-во	Обоснование для пользования ПО	Дата выдачи лицензии	Срок действия права пользования
1.	1С:Предприятие, 8.0(учебный комплект): 1С: Отель, 8 1С:Оценка персонала, 8	30	Пер №8972331	2015	бессрочно
2.	Microsoft Office Professional Plus 2007 Russian Academic OPEN No Level	25	Номер Лицензии Microsoft 46211164 Гос.контракт № 03-162-09 от 01.12.2009	01.12.2009	бессрочно
3.	Microsoft Office Professional Plus 2007 Russian Academic OPEN No Level	10	Номер Лицензии Microsoft 42095516	27.04.2007	бессрочно
4.	Microsoft SQL Server 2012	1	Номер Лицензии Microsoft 65343111		бессрочно
5.	Microsoft Windows Server 2008 r2 Enterprise	1	Номер Лицензии Microsoft 49413875		бессрочно
6.	Microsoft® Windows® Professional 7 Russian Upgrade Academic OPEN No Level Promo	12	Номер Лицензии Microsoft 46211164 Гос.контракт № 03-162-09 от 01.12.2009	01.12.2009	бессрочно
7.	Microsoft®WinSL 8.1 Russian Academic OLP 1License NoLevel Legalization GetGenuine	130	Microsoft Invoice Number: 9564547610 ООО 'ИЦ 'Сиброн'	22.12.2014	бессрочно
8.	OpenOffice 4.1.3	Условия правообладателя	Условия использования по ссылке: https://www.openoffice.org/licenses/PDL.html	Условия правообладателя	бессрочно

6.3. Технические и электронные средства:

Методической концепцией преподавания предусмотрено использование технических и электронных средств обучения и контроля знаний студентов: мультимедийные презентации, фрагменты фильмов.

VII. ОБРАЗОВАТЕЛЬНЫЕ ТЕХНОЛОГИИ

При реализации программы данной дисциплины используются различные образовательные технологии.

1.	Разноуровневое обучение	У преподавателя появляется возможность помогать слабому, уделять внимание сильному, реализуется желание сильных учащихся быстрее и глубже продвигаться в образовании. Сильные учащиеся утверждают в своих способностях, слабые получают возможность испытывать учебный успех, повышается уровень мотивации учения.
2.	Лекционно-семинарско-зачетная система	Данная система дает возможность сконцентрировать материал в блоки и преподнести его как единое целое, а контроль проводить по предварительной подготовке обучающихся
3.	Информационно-коммуникационные технологии	Изменение и неограниченное обогащение содержания образования, использование интегрированных курсов, доступ в ИНТЕРНЕТ.
4.	Система инновационной оценки «портфолио»	Формирование персонифицированного учета достижений обучающегося как инструмента педагогической поддержки социального самоопределения, определения траектории индивидуального развития личности

Наименование тем занятий с использованием активных форм обучения:

№	Тема занятия	Вид занятия	Форма / Методы интерактивного обучения	Кол-во часов
1	Информационные технологии и системы: понятие, история развития, классификация, использование в туризме.	Семинар	Работа в малых группах	1
2	Автоматизация деятельности туристической фирмы: Применение MSWord в офисной деятельности. Создание электронной визитки. Создание сайта турфирмы.	Семинар	Работа в малых группах	2
3	Геоинформационные системы и их использование в туризме: Знакомство с ГИС на примере gistech.ru, 2 gis.ru и др. и их использование для удовлетворения информационных потребностей турфирмы.	Семинар	Работа в малых группах	2
4	Глобальные информационные	Практические	Работа в малых	1

	системы и их использование в туризме: Выбор наилучшего варианта цены и качества с использованием поисковых систем. Поиск информации в интернет.	занятия	группах	
Итого часов				6

VIII. ОЦЕНОЧНЫЕ МАТЕРИАЛЫ ДЛЯ ТЕКУЩЕГО КОНТРОЛЯ И ПРОМЕЖУТОЧНОЙ АТТЕСТАЦИИ

8.1. Оценочные средства текущего контроля

№ п\п	Вид контроля	Контролируемые темы (разделы)	Компетенции, компоненты которых контролируются
1	Текущий	Раздел 1. Информационные технологии и системы: понятие, история развития, классификация, использование в туризме.	ОПК-1
2	Текущий	Раздел 2. Автоматизация деятельности туристической фирмы.	ОПК-1
3	Текущий	Раздел 3. Геоинформационные системы и их использование в туризме.	ОПК-1
4	Текущий	Раздел 4. Глобальные информационные системы и их использование в туризме.	ОПК-1
7	Промежуточный	Зачет с оценкой	ОПК-1

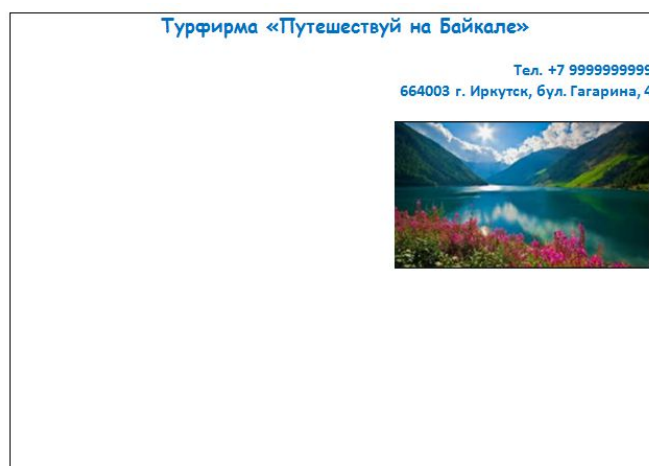
Демонстрационные варианты заданий

ЗАДАНИЕ 1. СОЗДАНИЕ БЛАНКА ТУРИСТИЧЕСКОЙ ФИРМЫ.

Средствами MSWord создайте:

– Бланк турфирмы с применением таких инструментов как: таблицы с невидимыми границами, скрытый текст, вставка рисунка (авто фигуры) в качестве логотипа предприятия.

Результат выполнения задания: текстовый документ – бланк турфирмы, содержащий ее основные реквизиты логотип, шаблон бланка предприятия.



ЗАДАНИЕ 2. СОЗДАНИЕ ЭЛЕКТРОННОЙ ВИЗИТКИ ТУРФИРМЫ

Разрабатывается проект визитной карточки турфирмы и реализуется в электронном виде в mssg.me

Результат выполнения задания – электронная визитная карточка, по которой можно связаться с владельцем



ЗАДАНИЕ 3. СОЗДАНИЕ ЭЛЕКТРОННОГО САЙТА ТУРФИРМЫ

Создание сайта турфирмы с помощью HTML-документа.

Результат выполнения задания – HTML-сайт.



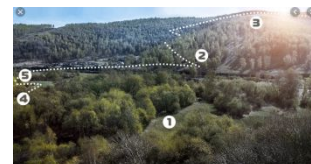
ЗАДАНИЕ 4. ИСПОЛЬЗУЯ ГИС РАЗРАБОТАЙТЕ МАРШРУТ ПОХОДА, ОЖИДАЕМУЮ ПОГОДУ, ПОДГОТОВЬТЕ ПРИМЕРНОЕ ВРЕМЯ ПОХОДА С ПУНКТАМИ НОЧЛЕГА.

Используя доступные ГИС (<http://gistechnik.ru/index.php/ru/>, [Gismeteo](#) и др.) Определите время, ожидаемую погоду. Проложите маршрут, представьте хронометраж времени пути и отдыха. Информацию оформите скрин-шотами в виде структурированного отчета из трех глав:

- Введение
- I. Подготовительная часть
- II. Основная часть
- Заключение
- Список источников.



Результат выполнения задания – структурированный отчет.



ЗАДАНИЕ 5. ПОИСК ЛУЧШЕГО ВАРИАНТА ЦЕНЫ И КАЧЕСТВА

Используя Интернет ресурсы, найдите бюджетный вариант:

- поездки из г. Иркутска до г. Москва и обратно;
- познавательного тура по Золотому кольцу России;
- тура по Байкалу.

Результат выполнения задания – результат оформите в табличной форме с указанием источников.

ЗАДАНИЕ 6. ПОИСК ИНФОРМАЦИИ

Используя Интернет ресурсы, найдите ответы на предлагаемые вопросы:

- специализация санаторно-курортной сферы Иркутской области (выберите 3 учреждения). Проведите сравнительное исследование в выбранной группе по цене, услугам, др. характеристикам. Выявите сильные и слабые стороны и подготовьте предложения, что можно улучшить в представлении и подаче материала.
- Сколько туристов приезжает на Байкал? Охарактеризуйте туристическую специализацию региона и байкальский туристический продукт (его особенности, ценовая политика, инфраструктура и проч.)?

Результат выполнения задания – поиск нужной информации и представление в виде доклада-презентации.

8.2. Оценочные средства для промежуточной аттестации

ЗАДАНИЕ 7. ПОДГОТОВКА ДОКЛАДА ПО ТЕМЕ.

Условие задачи.

Подготовьте доклад на выбранную тему (темы представлены в п.). Доклад оформите в виде презентации средствами PowerPoint. Список источников оформите средствами MSWord с соблюдением требований методических рекомендаций НБ ИГУ «Библиографическое оформление научных, дипломных и курсовых работ».

Результат выполнения задания – подготовка доклада и его представление.

ЗАДАНИЕ 8. СБОР И ОФОРМЛЕНИЕ ИСТОЧНИКОВ ДЛЯ РАЗРАБОТКИ ТУРПРОДУКТА. ОПИСАНИЕ СПИСКА ИСТОЧНИКОВ СРЕДСТВАМИ MSWord.

Создание нумерованного списка источников с учетом требований методических рекомендаций НБ ИГУ «Библиографическое оформление научных, дипломных и курсовых работ».

Результат выполнения задания – текстовый документ, содержащий список использованных источников, оформленный согласно требованиям методических рекомендаций НБ ИГУ «Библиографическое оформление научных, дипломных и курсовых работ».

ЗАДАНИЕ 3. СОЗДАНИЕ ЭЛЕКТРОННОГО САЙТА ТУРФИРМЫ

Создание сайта турфирмы с помощью HTML-документа.

Результат выполнения задания – HTML- сайт, рекламирующий туристические достопримечательности, услуги отеля.

– Создание HTML-документа, с изображениями отеля, туристских достопримечательностей, ссылками на информацию об услугах отеля. На веб-странице должны быть заполнены разделы **Контакты, Услуги и цены**.

Открываем браузер (Google, Mozilla Firefox), знакомимся со структурой HTML- документа.

Примерный перечень вопросов и заданий к зачету с оценкой

1. Отличие информации от данных состоит (выберите нужный ответ)

- ее ценности
- достаточности для принятия решений
- избыточности
- своевременности

2. Основные функции информационной системы....(выберите нужные ответы)

- сбор информации
- хранение информации
- передача информации
- преобразование информации
- анализ информации
- трансформация информации

3. Информационная технология - это (выберите нужный ответ)

- способы и методы сбора, обработки и передачи информации для получения новых данных об объекте
- совокупность аппаратных средств и методов
- процесс получения новой информации
- процесс, использующий совокупность средств и методов сбора, обработки и передачи данных для получения информации нового качества о состоянии наблюдаемого объекта, процесса, явления

4. Информационная система - это (выберите вариант из предложенных ответов)

- A. Компьютерная система обработки информации
- B. Человеко-компьютерная система для производства информационных продуктов с использованием информационных технологий
- C. Аппаратно-программная автоматическая система сбора, обработки, передачи информации
- D. Человеко-компьютерная система поддержания принятия решения с использованием компьютерной технологии.
- E. Человеко-компьютерная система производства информационных продуктов с использованием компьютерной технологии.

ACE	DE	BC
-----	----	----

5. Основные функции геоинформационных систем (выберите вариант из предложенных ответов)

- A. Расчет показателей
- B. Ввод исходной информации
- C. Манипулирование информацией
- D. Управление информацией
- E. Запрос и анализ
- F. Визуализация

ACDE	BCDE	BCDEF
------	------	-------

6. Верны будет утверждение: ГИС – это компьютерная технология для картографирования и анализа объектов реального мира, а также событий, происходящих на нашей планете, в нашей жизни и деятельности (выберите вариант из предложенных ответов)

- A. Да
- B. Нет

A	B
---	---

7. Какие приемы визуализации электронной таблицы обеспечивают удобство просмотра и анализа данных таблицы? (выберите вариант из предложенных ответов)

- A. Расчет показателей.
- B. Закрепление левой боковой шапки таблицы
- C. Ввод формул.
- D. Закрепление верхней шапки таблицы.
- E. Заливка фона строк.

ABC	ВДЕ	CDE
-----	-----	-----

8. HTML – это (выберите нужный ответ)

- Технология создания интернет-страницы
- Информационная система

- Текстовый редактор
- Справочная система

9. С какой команды начинается HTML – документ (выберите нужный ответ)

- A. <HTML>
- B. <HEAD>
- C. </HTML>
- D. <BODY>


ABD	A	B
-----	---	---

10. Возможности автоматического обновления автособираемого оглавления (выберите вариант из предложенных ответов)

- A. Обновляется целиком
- B. Не обновляется
- C. Обновляются только номера страниц
- D. Обновляется шрифт и размер символов
- E. Обновляется шаблон оглавления

ADE	CDE	ACE
-----	-----	-----

Разработчики:



 (подпись)

 доцент
 (занимаемая должность)

 И.В. Тихонова
 (инициалы, фамилия)

Программа составлена в соответствии с требованиями ФГОС ВО и учетом рекомендаций ПООП по направлению и профилю подготовки 43.03.02 «Туризм».

Программа рассмотрена на заседании кафедры туризма.
 «14» июня 2019 г.
 Протокол № 12

Зав. кафедрой  _____ В.Н. Наконечных

Настоящая программа, не может быть воспроизведена ни в какой форме без предварительного письменного разрешения кафедры-разработчика программы.