



**МИНИСТЕРСТВО НАУКИ И ВЫСШЕГО ОБРАЗОВАНИЯ  
РОССИЙСКОЙ ФЕДЕРАЦИИ**  
федеральное государственное бюджетное образовательное учреждение  
высшего образования  
**«ИРКУТСКИЙ ГОСУДАРСТВЕННЫЙ УНИВЕРСИТЕТ»**  
ФГБОУ ВО «ИГУ»

**Кафедра рекламы**

УТВЕРЖДАЮ  
Декан факультета сервиса и рекламы

\_\_\_\_\_  .К. Карнаухова

«19» июня 2019 г.

**Рабочая программа дисциплины (модуля)**

Наименование дисциплины (модуля)

**Б1.О.20 Информатика**

*(индекс дисциплины по учебному плану, наименование дисциплины (модуля)).*

Направление подготовки:

**42.03.01 Реклама и связи с общественностью**

*(код, наименование направления подготовки)*

Направленность (профиль) подготовки:

**Реклама и связи с общественностью в  
коммерческой сфере**

Квалификация выпускника – бакалавр

Форма обучения: заочная

*(очная, заочная (с использованием электронного обучения и дистанционных образовательных технологий)\*, очно-заочная (с использованием электронного обучения и дистанционных образовательных технологий\*))*


Согласовано с УМК факультета  
сервиса и рекламы

Рекомендовано кафедрой рекламы :

Протокол  
2019 г.

№ 6 от «19» июня

Протокол № 12 от «14» июня 2019 г.

\_\_\_\_\_ 

Председатель  
В.К. Карнаухова

зав. кафедрой  В.Ю. Рабинович

## СОДЕРЖАНИЕ

стр.

|   |    |
|---|----|
| I. ЦЕЛИ И ЗАДАЧИ ДИСЦИПЛИНЫ (МОДУЛЯ)  | 3  |
| II. МЕСТО ДИСЦИПЛИНЫ В СТРУКТУРЕ ОПОП ВО  | 3  |
| III. ТРЕБОВАНИЯ К РЕЗУЛЬТАТАМ ОСВОЕНИЯ ДИСЦИПЛИНЫ   | 3  |
| IV. СОДЕРЖАНИЕ И СТРУКТУРА ДИСЦИПЛИНЫ   | 5  |
| 4.1 Содержание дисциплины, структурированное по темам, с указанием видов учебных занятий и СРСотведенного на них количества академических часов | 5  |
| 4.2 План внеаудиторной самостоятельной работы обучающихся по дисциплине   | 7  |
| 4.3 Содержание учебного материала   | 8  |
| 4.3.1. Перечень семинарских, практических занятий и лабораторных работ  | 9  |
| 4.3.2. Перечень тем (вопросов), выносимых на самостоятельное изучение самостоятельной работы студентов  | 10 |
| 4.4. Методические указания по организации самостоятельной работы студентов  | 10 |
| 4.5. Примерная тематика курсовых работ (проектов)   | 11 |
| V. УЧЕБНО-МЕТОДИЧЕСКОЕ И ИНФОРМАЦИОННОЕ ОБЕСПЕЧЕНИЕ ДИСЦИПЛИНЫ (МОДУЛЯ)   | 11 |
| а) основная литература  | 11 |
| б) дополнительная литература  | 11 |
| г) базы данных, информационно-справочные и поисковые системы  | 11 |
| VI. МАТЕРИАЛЬНО-ТЕХНИЧЕСКОЕ ОБЕСПЕЧЕНИЕ ДИСЦИПЛИНЫ  | 12 |
| 6.1. Учебно-лабораторное оборудование:  | 12 |
| 6.2. Программное обеспечение:   | 13 |
| 6.3. Технические и электронные средства:  | 14 |
| VII. ОБРАЗОВАТЕЛЬНЫЕ ТЕХНОЛОГИИ   | 14 |
| VIII. ОЦЕНОЧНЫЕ МАТЕРИАЛЫ ДЛЯ ТЕКУЩЕГО КОНТРОЛЯ И ПРОМЕЖУТОЧНОЙ АТТЕСТАЦИИ  | 14 |
| 8.1. Оценочные средства текущего контроля   | 14 |
| 8.2. Оценочные средства для промежуточной аттестации  | 18 |

## **I. ЦЕЛИ И ЗАДАЧИ ДИСЦИПЛИНЫ (МОДУЛЯ)**

**Цель:** развитие компетенций студентов в области применения теоретического аппарата информатики при решении профессиональных задач обработки информации; выработка навыков информационного моделирования процессов и обучение приемам работы с информацией

### **Задачи:**

- обеспечение преемственности со школьным курсом информатики и информационно-коммуникационных технологий (ИКТ);
- обзор современного состояния информатики как науки и её место в системе наук, основные тренды информатизации общества, обеспечение ориентации студентов в современных концепциях развития информационно-коммуникационных технологий;
- освоение студентами компетенций, обеспечивающих возможность эффективного решения практических задач посредством современных информационно-коммуникационных технологий;
- формирование у студентов профессионального понятийного аппарата и развитие качеств мышления, позволяющих студенту самостоятельно усваивать постоянно возобновляющуюся информацию.

## **II. МЕСТО ДИСЦИПЛИНЫ В СТРУКТУРЕ ОПОП ВО**

2.1. Учебная дисциплина (модуль) «Информатика» относится к части, формируемой участниками образовательных отношений Блок 1. Дисциплины (модули)

Дисциплина предназначена для закрепления знаний и умений в сфере информационных технологий.

2.2. Наименования дисциплин, необходимых для освоения данной учебной дисциплины:

подготовка к освоению компетенций, заявленных в рабочей учебной программе дисциплины, начинается в средних образовательных учреждениях. Оценка уровня подготовки осуществляется во время сдачи единого государственного экзамена

2.3. Знания и навыки, полученные обучающимися в курсе дисциплины, могут оказаться полезными при изучении следующих дисциплин:

- современные информационные технологии.

## **III. ТРЕБОВАНИЯ К РЕЗУЛЬТАТАМ ОСВОЕНИЯ ДИСЦИПЛИНЫ**

Процесс освоения дисциплины направлен на формирование компетенций (элементов следующих компетенций) в соответствии с ФГОС ВО и ОП ВО по данному направлению подготовки:

### **Перечень планируемых результатов обучения по дисциплине (модулю), соотнесенных с индикаторами достижения компетенций**

| <b>Компетенция</b>  | <b>Индикаторы компетенций</b> | <b>Результаты обучения</b>   |
|---|-------------------------------|--|
| ОПК-6      Способен использовать в профессиональной деятельности современные технические средства и информационно-коммуникационные технологии | ОПК-6.1                       | Отбирает для осуществления профессиональной деятельности необходимое техническое оборудование и программное обеспечение  |
|   | ОПК-6.2                       | Применяет современные цифровые устройства, платформы и программное обеспечение на всех этапах создания текстов рекламы и связей с общественностью и (или) иных |

|  |         |                            |
|--|---------|----------------------------|
|  |         | коммуникационных продуктов |
|  | ОПК-6.3 |                            |

#### IV. СОДЕРЖАНИЕ И СТРУКТУРА ДИСЦИПЛИНЫ

Трудоемкость дисциплины составляет 5 зачетных единиц, 180 часов, 0 часов на экзамен.

Форма промежуточной аттестации: ЗаО

##### 4.1 Содержание дисциплины, структурированное по темам, с указанием видов учебных занятий и отведенного на них количества академических часов

| № п/п              | Раздел дисциплины/темы                                  | Се м е ст р | Виды учебной работы, включая самостоятельную работу обучающихся и трудоемкость (в часах) |                                    |              |                              | Формы текущего контроля успеваемости; Форма промежуточной аттестации (по семестрам) |
|--------------------|---|-------------|--|------------------------------------|--------------|------------------------------|---|
|                    |   |             | Контактная работа преподавателя с обучающимися   |                                    |              | Само стоя т ельн а я работ а |   |
|                    |   |             | Лекции   | Семинарские (практические занятия) | Консультации |                              |   |
| 1.                 | Информатика как наука и сфера практической деятельности | 1           | 1  | 0                                  |              | 12                           | ПР  |
| 2                  | Информация и кодирование                                | 1           | 1  | 1                                  |              | 20                           | ПР  |
| 3                  | Аппаратное обеспечение ПК                               | 1           | 1  | 1                                  |              | 20                           | ПР  |
| 4                  | Программное обеспечение ПК                              | 1           | 1  | 4                                  |              | 118                          | ПР  |
| <b>Итого часов</b> |   |             | 4  | 6                                  |              | 170                          | ЗаО, 0  |

##### 4.2 План внеаудиторной самостоятельной работы обучающихся по дисциплине

| Семестр | Название раздела, темы | Самостоятельная работа обучающихся   |                    |                        | Оценочное средство | Учебно-методическое обеспечение самостоятельной работы ЭОС «Forlabs» |
|---------|------------------------|--|--------------------|------------------------|--------------------|--|
|         |                        | Вид самостоятельной работы   | Сроки выполнения   | Затраты времени (час.) |                    |  |
|         | Разделы 1-6            | <p><b>Для овладения знаниями:</b> чтение текста учебного пособия, дополнительной литературы; составление схем и таблиц по тексту, конспектирование текста; выписки из текста; использование аудио- и видеозаписей, компьютерной техники и Интернета и др.;</p> <p><b>Для закрепления и систематизации знаний:</b> работа с конспектом лекции; составление плана и тезисов ответа; составление таблиц для систематизации учебного</p> | В течение семестра | 126                    | ПЗ                 |  |

|  |  |     |  |  |
|--|--|-----|--|--|
|  | материала; ответы на контрольные вопросы; подготовка сообщений к выступлению на семинаре;<br><b>Для формирования умений:</b> решение ситуационных задач; рефлексивный анализ профессиональных умений с использованием аудио- и видеотехники и др.<br>Подготовка к зачету с оценкой |     |  |  |
| Общая трудоемкость самостоятельной работы по дисциплине (час)  |  | 170 |  |  |
| <b>Из них объем самостоятельной работы с использованием электронного обучения и дистанционных образовательных технологий (час)</b> |  | 170 |  |  |
| <b>Бюджет времени самостоятельной работы, предусмотренный учебным планом для данной дисциплины (час)</b>                           |  | 170 |  |  |

### 4.3 Содержание учебного материала

|  |  |
|--|--|
| Трудоемкость дисциплины (з.е.)           | 5  |
| Наименование основных разделов (модулей) | 1. Информатика как наука и сфера практической деятельности.<br>2. Информация и кодирование.<br>3. Аппаратное обеспечение ПК.<br>4. Программное обеспечение ПК. |
| Формы текущего контроля                  | тесты, контрольные работы, практические занятия  |
| Форма промежуточной аттестации           | Экз  |

#### 4.3.1. Перечень семинарских, практических занятий и лабораторных работ

| № п/п | № темы дисциплины | Наименование семинаров, практических и лабораторных работ   | Трудоемкость (часы) | Оценочные средства | Формируемые компетенции |
|-------|-------------------|---|---------------------|--------------------|-------------------------|
| 1     | 1.                | . Регламент работы в локальной сети факультета. IP сервера. Режимы доступа к папкам сети.   | 0,5                 | УО<br>КТ           | ОПК-1.1                 |
| 2     | 2                 | Преобразование формы представления информации. Ментальные карты по заданным темам SaaS для создания облака слов по заданным темам | 1                   | УО<br>КТ           | ОПК-1.2                 |
| 3     | 3                 | Кодирование информации.   | 1                   | ПТ<br>КТ           | ОПК-1.1<br>ОПК-1.2      |
|       | 4                 | Создание текстовых документов.  | 1                   | УО                 | ОПК-1.1                 |

|               |   |   |   |    |          |         |
|---------------|---|---|---|----|----------|---------|
| 4             |   | Правила ввода текста в соответствии с ГОСТ 2.105-95 (ГОСТ-7.32-2001). |   | КТ | ОПК-1.2  |         |
| 5             | 6 | 5   | Типы текстовых файлов. Шаблоны документов             | 1  | УО<br>КТ | ОПК-1.2 |
| 6             | 7 | 6   | Структура документа. Стилевое форматирование. Шаблоны | 1  | УО<br>КТ | ОПК-1.2 |
| 7             | 7 | 7   | Оформление библиографической информации.              | 1  |          | ОПК-1.2 |
| <b>Итого:</b> |   |   | <b>6</b>  |    |          |         |

#### 4.3.2. Перечень тем (вопросов), выносимых на самостоятельное изучение самостоятельной работы студентов

| № п/п | Тема   | Задание   | Формируемая компетенция | ИДК                |
|-------|--|---|-------------------------|--------------------|
| 1     | <b>Раздел 1.</b> Техника безопасности при работе с ПК.       | Создание облака слов по инструкции о ТБ. Работа с SaaS.       | ОПК-6                   | ОПК-6.1            |
| 2     | Создание комплексных документов                              | Создание ментальной карты по теме «Информационные технологии» | ОПК-6                   | ОПК-6.2            |
| 3     | <b>Раздел 2.</b> Кодирование числовой информации             | Перевод чисел в системах счисления                            | ОПК-6                   | ОПК-6.1            |
| 4     | Кодирование графической информации                           | Глубина цвета. Кол-во графич. информации                      | ОПК-6                   | ОПК-6.1            |
| 5     | Кодирование текстовой информации                             | Таблица кодов для пунктуационных и спец.знаков                | ОПК-6                   | ОПК-6.1            |
| 6     | <b>Раздел 3.</b> Аппаратные гаджеты. Устройства ввода/вывода | Прототип реферата. Обзор современных компьютерных гаджетов.   | ОПК-6                   | ОПК-6.1            |
| 7     | <b>Раздел 4.</b> Форматирование абзцев. Стили.               | Оформление титульного листа. Стили для оформления             | ОПК-6                   | ОПК-6.1<br>ОПК-6.2 |

|    |                              |  |       |                    |
|----|------------------------------|--|-------|--------------------|
|    |                              | рефератов, курсовых  |       |                    |
| 8  | Интерфейс офисных приложений | Создание пользовательских вкладок меню, групп инструментов   | ОПК-6 | ОПК-6.1<br>ОПК-6.2 |
| 9  | Списки                       | Оформление многоуровневого списка.<br>Определение типа списков.<br>Обеспечение целостности списка.               | ОПК-6 | ОПК-6.1<br>ОПК-6.2 |
| 10 | Флеш книги                   | Публикация флеш-книги. Сервис Calameo.<br>Обзор сервисов для публикации флеш-книг.                               | ОПК-6 | ОПК-6.2            |
| 11 | Деловые презентации.         | Пользовательские макеты слайдов, цветовые схемы.<br>Установка дополнительных шрифтов.<br>Композиционные решения. | ОПК-6 | ОПК-6.1<br>ОПК-6.2 |

#### **4.4. Методические указания по организации самостоятельной работы студентов**

Самостоятельная работа студентов всех форм и видов обучения является одним из обязательных видов образовательной деятельности, обеспечивающей реализацию требований Федеральных государственных стандартов высшего профессионального образования. Согласно требованиям нормативных документов самостоятельная работа студентов является обязательным компонентом образовательного процесса, так как она обеспечивает закрепление получаемых на лекционных занятиях знаний путем приобретения навыков осмысления и расширения их содержания, навыков решения актуальных проблем формирования общекультурных и профессиональных компетенций, научно-исследовательской деятельности, подготовки к семинарам, лабораторным

работам, сдаче зачетов и экзаменов. Самостоятельная работа студентов представляет собой совокупность аудиторных и внеаудиторных занятий и работ. Самостоятельная работа в рамках образовательного процесса в вузе решает следующие задачи:

- закрепление и расширение знаний, умений, полученных студентами во время аудиторных и внеаудиторных занятий, превращение их в стереотипы умственной и физической деятельности;

- приобретение дополнительных знаний и навыков по дисциплинам учебного плана;

- формирование и развитие знаний и навыков, связанных с научно-исследовательской деятельностью;

- развитие ориентации и установки на качественное освоение образовательной программы;

- развитие навыков самоорганизации;

- формирование самостоятельности мышления, способности к саморазвитию, самосовершенствованию и самореализации;

- выработка навыков эффективной самостоятельной профессиональной теоретической, практической и учебно-исследовательской деятельности.

**Подготовка к лекции.** Качество освоения содержания конкретной дисциплины прямо зависит от того, насколько студент сам, без внешнего принуждения формирует у себя установку на получение на лекциях новых знаний, дополняющих уже имеющиеся по данной дисциплине. Время на подготовку студентов к двухчасовой лекции по нормативам составляет не менее 0,2 часа.

**Подготовка к практическому занятию.** Подготовка к практическому занятию включает следующие элементы самостоятельной деятельности: четкое представление цели и задач его проведения; выделение навыков умственной, аналитической, научной деятельности, которые станут результатом предстоящей работы. Выработка навыков осуществляется с помощью получения новой информации об изучаемых процессах и с помощью знания о том, в какой степени в данное время студент владеет методами исследовательской деятельности, которыми он станет пользоваться на практическом занятии. Подготовка к практическому занятию нередко требует подбора материала, данных и специальных источников, с которыми предстоит учебная работа. Студенты должны дома подготовить к занятию 3–4 примера формулировки темы исследования, представленного в монографиях, научных статьях, отчетах. Затем они самостоятельно осуществляют поиск соответствующих источников, определяют актуальность конкретного исследования процессов и явлений, выделяют основные способы доказательства авторами научных работ ценности того, чем они занимаются. В ходе самого практического занятия студенты сначала представляют найденные ими варианты формулировки актуальности исследования, обсуждают их и обосновывают свое мнение о наилучшем варианте. Время на подготовку к практическому занятию по нормативам составляет не менее 0,2 часа.

**Подготовка к семинарскому занятию.** Самостоятельная подготовка к семинару направлена: на развитие способности к чтению научной и иной литературы; на поиск дополнительной информации, позволяющей глубже разобраться в некоторых вопросах; на выделение при работе с разными источниками необходимой информации, которая требуется для полного ответа на вопросы плана семинарского занятия; на выработку умения правильно выписывать высказывания авторов из имеющихся источников информации, оформлять их по библиографическим нормам; на развитие умения осуществлять анализ выбранных источников информации; на подготовку собственного выступления по обсуждаемым вопросам; на формирование навыка оперативного реагирования на разные мнения, которые могут возникать при обсуждении тех или иных научных проблем. Время на подготовку к семинару по нормативам составляет не менее 0,2 часа.



**Подготовка к семинару-конференции.** Семинар-конференция проводится 1–3 раза в семестр, предполагает достаточно длительную самостоятельную подготовку студентов, изучающих какую-либо конкретную научную проблему. При его проведении сочетаются виды деятельности, соответствующие обычному семинарскому занятию и научной конференции, которая предусматривает организованное обсуждение докладов разных исследователей по определенному кругу проблем. В процессе самостоятельной подготовки к семинару-конференции студенту необходимо изучить 2–3 источника (монографии, статьи), в которых раскрыты теоретические подходы к обсуждаемому вопросу и представлены материалы эмпирических исследований. Выступающий должен быть готов ответить на вопросы всех присутствующих по теме своего доклада. После каждого выступления проводится обсуждение представленных научных воззрений разных исследователей. Готовность к такой аналитической коллективной работе обеспечивается просмотром каждым студентом тех основных работ, которые преподаватель рекомендовал прочитать к семинару-конференции. Время на подготовку к семинару-конференции по нормативам составляет не менее 0,4 часа.

**Подготовка к коллоквиуму.** Коллоквиум представляет собой коллективное обсуждение раздела дисциплины на основе самостоятельного изучения этого раздела студентами. Подготовка к данному виду учебных занятий осуществляется в следующем порядке. Преподаватель дает список вопросов, ответы на которые следует получить при изучении определенного перечня научных источников. Студентам во внеаудиторное время необходимо прочитать специальную литературу, выписать из нее ответы на вопросы, которые будут обсуждаться на коллоквиуме, мысленно сформулировать свое мнение по каждому из вопросов, которое они выскажут на занятии. Время на подготовку к коллоквиуму по нормативам составляет не менее 0,2 часа.

**Подготовка к контрольной работе.** Контрольная работа назначается после изучения определенного раздела (разделов) дисциплины и представляет собой совокупность развернутых письменных ответов студентов на вопросы, которые они заранее получают от преподавателя. Самостоятельная подготовка к контрольной работе включает в себя: — изучение конспектов лекций, раскрывающих материал, знание которого проверяется контрольной работой; повторение учебного материала, полученного при подготовке к семинарским, практическим занятиям и во время их проведения; изучение дополнительной литературы, в которой конкретизируется содержание проверяемых знаний; составление в мысленной форме ответов на поставленные в контрольной работе вопросы; формирование психологической установки на успешное выполнение всех заданий. Время на подготовку к контрольной работе по нормативам составляет 2 часа. **Подготовка к зачету** (в том числе к дифференцированному при отсутствии экзамена по дисциплине). Самостоятельная подготовка к зачету должна осуществляться в течение всего семестра. Подготовка включает следующие действия: перечитать все лекции, а также материалы, которые готовились к семинарским и практическим занятиям в течение семестра, соотнести эту информацию с вопросами, которые даны к зачету, если информации недостаточно, ответы находят в предложенной преподавателем литературе. Рекомендуется делать краткие записи. Время на подготовку к зачету по нормативам составляет не менее 4 часов.

**Подготовка к экзамену.** Самостоятельная подготовка к экзамену схожа с подготовкой к зачету, особенно если он дифференцированный. Но объем учебного материала, который нужно восстановить в памяти к экзамену, вновь осмыслить и понять, значительно больше, поэтому требуется больше времени и умственных усилий. Важно сформировать целостное представление о содержании ответа на каждый вопрос, что предполагает знание разных научных трактовок сущности того или иного явления, процесса, умение раскрывать факторы, определяющие их противоречивость, знание имен ученых, изучавших обсуждаемую проблему. Необходимо также привести информацию о материалах эмпирических исследований, что указывает на всестороннюю подготовку

студента к экзамену. Время на подготовку к экзамену по нормативам составляет 36 часов для бакалавров.

### **Формы внеаудиторной самостоятельной работы**

**Написание реферата** Цель самостоятельной работы: расширение научного кругозора, овладение методами теоретического исследования, развитие самостоятельности мышления студента. Реферат (от лат. *refere* — докладывать, сообщать) — продукт самостоятельного творческого осмысления и преобразования текста первоисточника с целью получения новых сведений и существенных данных. Виды рефератов: — реферат-конспект, содержащий фактическую информацию в обобщенном виде, иллюстративный материал, различные сведения о методах исследования, результатах исследования и возможностях их применения; — реферат-резюме, содержащий только основные положения данной темы; — реферат-обзор, составляемый на основе нескольких источников, в котором сопоставляются различные точки зрения по данному вопросу; — реферат-доклад, содержащий объективную оценку проблемы; — реферат — фрагмент первоисточника, составляемый в тех случаях, когда в документе-первоисточнике можно выделить часть, раздел или фрагмент, отражающие информационную сущность документа или соответствующие задаче реферирования; — обзорный реферат, составляемый на некоторое множество документов-первоисточников и являющийся сводной характеристикой определенного содержания документов. Выполнение задания: 1) выбрать тему, если она не определена преподавателем; 2) определить источники, с которыми придется работать; 3) изучить, систематизировать и обработать выбранный материал из источников; 4) составить план; 5) написать реферат: — обосновать актуальность выбранной темы; — указать исходные данные реферируемого текста (название, где опубликован, в каком году), сведения об авторе (Ф. И. О., специальность, ученая степень, ученое звание); — сформулировать проблематику выбранной темы; — привести основные тезисы реферируемого текста и их аргументацию; — сделать общий вывод по проблеме, заявленной в реферате. Планируемые результаты самостоятельной работы: — способность студентов к обобщению, анализу, восприятию информации, постановке цели и выбору путей ее достижения; — способность логически верно, аргументировано и ясно строить устную и письменную речь.

**Написание эссе** Цель самостоятельной работы: развитие навыков самостоятельного творческого мышления и письменного изложения собственных мыслей. Эссе — «жанр философской, литературно-критической, историко-биографической, публицистической прозы, сочетающий подчеркнуто индивидуальную позицию автора с непринужденным, часто парадоксальным изложением, ориентированным на разговорную речь». Признаки эссе: Небольшой объем — от трех до семи страниц компьютерного текста; допускается эссе до десяти страниц машинописного текста. Конкретная тема и подчеркнуто субъективная ее трактовка. Свободная композиция — важная особенность эссе. Непринужденность повествования. Использование парадоксов. Внутреннее смысловое единство. Ориентация на разговорную речь. Выполнение задания: 1) написать вступление (2–3 предложения, которые служат для последующей формулировки проблемы). 2) сформулировать проблему, которая должна быть важна не только для автора, но и для других; 3) дать комментарии к проблеме; 4) сформулировать авторское мнение и привести аргументацию; 5) написать заключение (вывод, обобщение сказанного). Планируемые результаты самостоятельной работы: способность логически верно, аргументировано и ясно строить устную и письменную речь.

**Подготовка доклада** Цель самостоятельной работы: расширение научного кругозора, овладение методами теоретического исследования, развитие самостоятельности мышления студента. Доклад — публичное сообщение или документ, которые содержат информацию и отражают суть вопроса или исследования применительно к данной ситуации. Виды докладов: 1. Устный доклад — читается по итогам проделанной работы и является эффективным средством разъяснения ее

результатов. 2. Письменный доклад: — краткий (до 20 страниц) — резюмирует наиболее важную информацию, полученную в ходе исследования; — подробный (до 60 страниц) — включает не только текстовую структуру с заголовками, но и диаграммы, таблицы, рисунки, фотографии, приложения, сноски, ссылки, гиперссылки. Выполнение задания: 1) четко сформулировать тему (например, письменного доклад); 2) изучить и подобрать литературу, рекомендуемую по теме, выделив три источника библиографической информации: — первичные (статьи, диссертации, монографии и т. д.); — вторичные (библиография, реферативные журналы, сигнальная информация, планы, граф-схемы, предметные указатели и т. д.); — третичные (обзоры, компилятивные работы, справочные книги и т. д.); 3) написать план, который полностью согласуется с выбранной темой и логично раскрывает ее; 4) написать доклад, соблюдая следующие требования: к структуре доклада — она должна включать: краткое введение, обосновывающее актуальность проблемы; основной текст; заключение с краткими выводами по исследуемой проблеме; список использованной литературы; к содержанию доклада — общие положения надо подкрепить и пояснить конкретными примерами; не пересказывать отдельные главы учебника или учебного пособия, а изложить собственные соображения по существу рассматриваемых вопросов, внести свои предложения; 5) оформить работу в соответствии с требованиями. Планируемые результаты самостоятельной работы: способность студентов анализировать результаты научных исследований и применять их при решении конкретных образовательных и исследовательских задач; готовность использовать индивидуальные креативные способности для оригинального решения исследовательских задач; способность решать стандартные задачи профессиональной деятельности на основе информационной и библиографической культуры с применением информационно-коммуникационных технологий и с учетом основных требований информационной безопасности.

**Составление глоссария** Цель самостоятельной работы: повысить уровень информационный культуры; приобрести новые знания; отработать необходимые навыки в предметной области учебного курса. Глоссарий — словарь специализированных терминов и их определений. Статья глоссария — определение термина. Содержание задания: сбор и систематизация понятий или терминов, объединенных общей специфической тематикой, по одному либо нескольким источникам. Выполнение задания: 1) внимательно прочитать работу; 2) определить наиболее часто встречающиеся термины; 3) составить список терминов, объединенных общей тематикой; 4) расположить термины в алфавитном порядке; 5) составить статьи глоссария: — дать точную формулировку термина в именительном падеже; — объемно раскрыть смысл данного термина. Планируемые результаты самостоятельной работы: способность студентов решать стандартные задачи профессиональной деятельности на основе информационной и библиографической культуры с применением информационно-коммуникационных технологий и с учетом основных требований информационной безопасности.

**Разработка проекта** (индивидуального, группового) Цель самостоятельной работы: развитие способности прогнозировать, проектировать, моделировать. Проект — «ограниченное во времени целенаправленное изменение отдельной системы с установленными требованиями к качеству результатов, возможными рамками расхода средств и ресурсов и специфической организацией». Выполнение задания: 1) диагностика ситуации (проблематизация, целеполагание, конкретизация цели, форматирование проекта); 2) проектирование (уточнение цели, функций, задач и плана работы; теоретическое моделирование методов и средств решения задач; детальная проработка этапов решения конкретных задач; пошаговое выполнение запланированных проектных действий; систематизация и обобщение полученных результатов, конструирование предполагаемого результата, пошаговое выполнение проектных действий); 3) рефлексия (выяснение соответствия полученного результата замыслу; определение качества полученного продукта; перспективы его развития и использования). Предполагаемые

результаты самостоятельной работы: готовность студентов использовать знание современных проблем науки и образования при решении образовательных и профессиональных задач; готовность использовать индивидуальные креативные способности для оригинального решения исследовательских задач; — способность прогнозировать, проектировать, моделировать.

**Выполнение кейс-задания** Цель самостоятельной работы: формирование умения анализировать в короткие сроки большой объем неупорядоченной информации, принятие решений в условиях недостаточной информации. Кейс-задание (англ. case — случай, ситуация) — метод обучения, основанный на разборе практических проблемных ситуаций — кейсов, связанных с конкретным событием или последовательностью событий. Виды кейсов: иллюстративные, аналитические, связанные с принятием решений. Выполнение задания: 1) подготовить основной текст с вопросами для обсуждения: — титульный лист с кратким запоминающимся названием кейса; — введение, где упоминается герой (герои) кейса, рассказывается об истории вопроса, указывается время начала действия; — основная часть, где содержится главный массив информации, внутренняя интрига, проблема; — заключение (в нем решение проблемы, рассматриваемой в кейсе, иногда может быть не завершено); 2) подобрать приложения с подборкой различной информации, передающей общий контекст кейса (документы, публикации, фото, видео и др.); 3) предложить возможное решение проблемы. Планируемые результаты самостоятельной работы: — способность студентов анализировать результаты научных исследований и применять их при решении конкретных исследовательских задач; — готовность использовать индивидуальные креативные способности для оригинального решения исследовательских задач; — способность решать нестандартные задачи профессиональной деятельности на основе информационной и библиографической культуры с применением информационно-коммуникационных технологий.

**Составление тематического портфолио работ** Цель самостоятельной работы: развитие способности к систематизации и анализу информации по выбранной теме, работе с эмпирическими данными, со способами и технологиями решения проблем. Тематическое портфолио работ — материалы, отражающие цели, процесс и результат решения какой-либо конкретной проблемы в рамках той или иной темы курса (модуля). Портфолио работ состоит из нескольких разделов (согласуются с преподавателем). Структура тематического портфолио работ: — сопроводительный текст автора портфолио с описанием цели, предназначения и краткого описания документа; — содержание или оглавление; органайзер (схемы, рисунки, таблицы, графики, диаграммы, гистограммы); лист наблюдений за процессами, которые произошли за время работы; письменные работы; видеофрагменты, компьютерные программы; рефлексивный журнал (личные соображения и вопросы студента, которые позволяют обнаружить связь между полученными и получаемыми знаниями). Выполнение задания: 1) обосновать выбор темы портфолио и дать название своей работе; 2) выбрать рубрики и дать им названия; 3) найти соответствующий материал и систематизировать его, представив в виде конспекта, схемы, кластера, интеллект-карты, таблицы; 4) составить словарь терминов и понятий на основе справочной литературы; 5) подобрать необходимые источники информации (в том числе интернет-ресурсы) по теме и написать тезисы; 6) подобрать статистический материал, представив его в графическом виде; сделать выводы; 7) подобрать иллюстративный материал (рисунки, фото, видео); 8) составить план исследования; 9) провести исследование, обработать результаты; 10) проверить наличие ссылок на источники информации. Планируемые результаты самостоятельной работы: — готовность студентов использовать индивидуальные креативные способности для оригинального решения исследовательских задач; — повышение информационной культуры студентов и обеспечение их готовности к интеграции в современное информационное пространство; — способность использовать современные способы и технологии решения проблем.

**Информационный поиск** Цель самостоятельной работы: развитие способности к

проектированию и преобразованию учебных действий на основе различных видов информационного поиска. Информационный поиск — поиск неструктурированной документальной информации. Список современных задач информационного поиска: решение вопросов моделирования; классификация документов; фильтрация, классификация документов; проектирование архитектур поисковых систем и пользовательских интерфейсов; извлечение информации (аннотирование и реферирование документов); выбор информационно-поискового языка запроса в поисковых системах. Содержание задания по видам поиска: поиск библиографический — поиск необходимых сведений об источнике и установление его наличия в системе других источников. Ведется путем разыскания библиографической информации и библиографических пособий (информационных изданий); поиск самих информационных источников (документов и изданий), в которых есть или может содержаться нужная информация; — поиск фактических сведений, содержащихся в литературе, книге (например, об исторических фактах и событиях, о биографических данных из жизни и деятельности писателя, ученого и т. п.). Выполнение задания: 1) определение области знаний; 2) выбор типа и источников данных; 3) сбор материалов, необходимых для наполнения информационной модели; 4) отбор наиболее полезной информации; 5) выбор метода обработки информации (классификация, кластеризация, регрессионный анализ и т.д.); 6) выбор алгоритма поиска закономерностей; 7) поиск закономерностей, формальных правил и структурных связей в собранной информации; 8) творческая интерпретация полученных результатов. Планируемые результаты самостоятельной работы: — способность студентов решать стандартные задачи профессиональной деятельности на основе информационной и библиографической культуры с применением информационно-коммуникационных технологий и с учетом основных требований информационной безопасности; готовность использовать знание современных проблем науки и образования при решении образовательных и профессиональных задач.

**Использование инфографики** Цель самостоятельной работы: усвоение отношений между понятиями или отдельными разделами темы с помощью инфографики. Инфографика — «область коммуникативного дизайна, в основе которой лежит графическое представление информации, связей, числовых данных и знаний» (В. В. Лаптев). Вариант задания: представить информацию по заданной теме с помощью зрительных форм — знаков, графического дизайна, рисунков, иллюстраций. Выполнение задания: 1) выбор темы; 2) сбор информации (документальной и визуальной); 3) систематизация собранной информации; 4) создание плана презентации: — классификация информации по типу; — выбор тематики действия (инструктивная, исследовательская, имитационная); — выбор коммуникативной тактики (дискуссии и дебаты для точной передачи идеи); — выбор творческой тактики (создание новых форм и подходов к изучению и представлению информации); — систематизация информации по какому-либо принципу (по алфавиту, по времени, по категориям, по иерархии); 5) создание эскиза (для печатной инфографики) и раскадровка (для интернет-инфографики); 6) планирование и работа над графикой (создание основного и второстепенных объектов). Планируемые результаты самостоятельной работы: — готовность студентов использовать индивидуальные креативные способности для оригинального решения исследовательских задач; — усвоение отношений между понятиями или отдельными разделами темы.

**30 Разработка мультимедийной презентации** Цели самостоятельной работы (варианты): — освоение (закрепление, обобщение, систематизация) учебного материала; — обеспечение контроля качества знаний; — формирование специальных компетенций, обеспечивающих возможность работы с информационными технологиями; — становление общекультурных компетенций. Мультимедийная презентация — представление содержания учебного материала, учебной задачи с использованием мультимедийных технологий. Выполнение задания: 1. Этап проектирования: — определение целей использования презентации; — сбор необходимого материала (тексты, рисунки, схемы и др.); — формирование

структуры и логики подачи материала; — создание папки, в которую помещен собранный материал. 2. Этап конструирования: — выбор программы MS PowerPoint в меню компьютера; — определение дизайна слайдов; — наполнение слайдов собранной текстовой и наглядной информацией; — включение эффектов анимации и музыкального сопровождения (при необходимости); — установка режима показа слайдов (титульный слайд, включающий наименование кафедры, где выполнена работа, название презентации, город и год; содержательный — список слайдов презентации, сгруппированных по темам сообщения; заключительный слайд содержит выводы, пожелания, список литературы и пр.). 3. Этап моделирования — проверка и коррекция подготовленного материала, определение продолжительности его демонстрации. Планируемые результаты самостоятельной работы: — повышение информационной культуры студентов и обеспечение их готовности к интеграции в современное информационное пространство; — способность решать стандартные задачи профессиональной деятельности на основе информационной и библиографической культуры с применением информационно-коммуникационных технологий и с учетом основных требований информационной безопасности; — способность к критическому восприятию, обобщению, анализу профессиональной информации, постановке цели и выбору путей ее достижения; — способность применять современные методики и технологии организации и реализации образовательного процесса на различных образовательных ступенях в различных образовательных учреждениях; — готовность использовать индивидуальные креативные способности для оригинального решения исследовательских задач. **Построение сводной (обобщающей) таблицы** Цель самостоятельной работы: усвоение отношений между понятиями или отдельными разделами темы с помощью построения таблицы. Сводная (обобщающая) таблица — концентрированное представление отношений между изучаемыми феноменами, выраженными в форме переменных. Варианты задания: — представить функциональные отношения между элементами какой-либо системы, выраженными в тексте в форме понятий или категорий; — представить междисциплинарные связи изучаемой темы (дисциплины). Правила составления таблицы: 1) таблица должна быть выразительной и компактной, лучше делать несколько небольших по объему, но наглядных таблиц, отвечающих задаче исследования; 2) название таблицы, заглавия граф и строк следует формулировать точно и лаконично; 3) в таблице обязательно должны быть указаны изучаемый объект и единицы измерения; 4) при отсутствии каких-либо данных в таблице ставят многоточие либо пишут «Нет сведений», если какое-либо явление не имело места, то ставят тире; 5) значения одних и тех же показателей приводятся в таблице с одинаковой степенью точности; 6) таблица должна иметь итоги по группам, подгруппам и в целом; 7) если суммирование данных невозможно, то в этой графе ставят знак умножения; 8) в больших таблицах после каждых пяти строк делается промежуток для удобства чтения и анализа. Планируемые результаты самостоятельной работы: — готовность студентов использовать индивидуальные креативные способности для оригинального решения исследовательских задач; — усвоение отношений между понятиями или отдельными разделами темы.

В ФБГОУ ВО «ИГУ» организация самостоятельной работы студентов регламентируется Положением о самостоятельной работе студентов, принятым Ученым советом ИГУ 22 июня 2012 г.

#### **4.5. Примерная тематика курсовых работ (проектов)**

По данной дисциплине выполнение курсовых проектов (работ) не предусматривается.

## **V. УЧЕБНО-МЕТОДИЧЕСКОЕ И ИНФОРМАЦИОННОЕ ОБЕСПЕЧЕНИЕ ДИСЦИПЛИНЫ (МОДУЛЯ)**

### **а) основная литература**

1. Кудинов, Ю.И. Основы современной информатики : учебное пособие / Ю.И. Кудинов, Ф.Ф. Пашенко. — 5-е изд., стер. — Санкт-Петербург : Лань, 2018. — 256 с. — ISBN 978-5-8114-0918-1. — Текст : электронный // Электронно-библиотечная система «Лань» : [сайт]. — URL: <https://e.lanbook.com/book/107061> (дата обращения: 23.10.2019). — Режим доступа: для авториз. пользователей.

2. Орлова, И.В. Информатика. Практические задания : учебное пособие / И.В. Орлова. — Санкт-Петербург : Лань, 2019. — 140 с. — ISBN 978-5-8114-3608-8. — Текст : электронный // Электронно-библиотечная система «Лань» : [сайт]. — URL: <https://e.lanbook.com/book/113400> (дата обращения: 23.10.2019). — Режим доступа: для авториз. пользователей

### **б) дополнительная литература**

1. Лопатин, В.М. Информатика для инженеров : учебное пособие / В.М. Лопатин. — Санкт-Петербург : Лань, 2019. — 172 с. — ISBN 978-5-8114-3463-3. — Текст : электронный // Электронно-библиотечная система «Лань» : [сайт]. — URL: <https://e.lanbook.com/book/115517> (дата обращения: 23.10.2019). — Режим доступа: для авториз. пользователей.

2. Лопатин, В.М. Практические занятия по информатике : учебное пособие / В.М. Лопатин. — Санкт-Петербург : Лань, 2019. — 140 с. — ISBN 978-5-8114-3827-3. — Текст : электронный // Электронно-библиотечная система «Лань» : [сайт]. — URL: <https://e.lanbook.com/book/122178> (дата обращения: 23.10.2019). — Режим доступа: для авториз. пользователей.

### **в) периодическая литература**

#### **г) базы данных, информационно-справочные и поисковые системы**

1. Научная электронная библиотека «ELIBRARY.RU» [Электронный ресурс] : сайт. — Режим доступа: <http://elibrary.ru/defaultx.asp>.

2. Открытая электронная база ресурсов и исследований «Университетская информационная система РОССИЯ» [Электронный ресурс] : сайт. — Режим доступа: <http://uisrussia.msu.ru>

3. Государственная информационная система «Национальная электронная библиотека» [Электронный ресурс] : сайт. — Режим доступа: <http://нэб.рф>.

В соответствии с п. 4.3.4. ФГОС ВО, обучающимся в течение всего периода обучения обеспечен неограниченный доступ (удаленный доступ) к электронно-библиотечным системам:

— ЭБС «Издательство Лань». ООО «Издательство Лань». Контракт № 92 от 12.11.2018 г. Акт от 14.11.2018 г.

— ЭБС ЭЧЗ «Библиотех». Государственный контракт № 019 от 22.02.2011 г. ООО «Библиотех». Лицензионное соглашение № 31 от 22.02.2011 г. Адрес доступа: <https://isu.bibliotech.ru/> Срок действия: с 22.11.2011 г. бессрочный.

— ЭБС «Национальный цифровой ресурс «Руконт». ЦКБ «Бибком». Контракт № 91 от 12.11.2018 г. Акт от 14.11.2018 г..

— ЭБС «Айбукс.ру/ibooks.ru». ООО «Айбукс». Контракт № 90 от 12.11.2018 г. Акт № 54 от 14.11.2018 г.

– Электронно-библиотечная система «ЭБС Юрайт». ООО «Электронное издательство Юрайт». Контракт № 70 от 04.10.2018 г.

## VI. МАТЕРИАЛЬНО-ТЕХНИЧЕСКОЕ ОБЕСПЕЧЕНИЕ ДИСЦИПЛИНЫ

### 6.1. Учебно-лабораторное оборудование:

| Наименование специальных помещений и помещений для самостоятельной работы  | Оснащенность специальных помещений и помещений для самостоятельной работы  | Перечень лицензионного программного обеспечения. Реквизиты подтверждающего документа  |
|--|--|---|
| <p>Специальные помещения:<br/>Учебная аудитория для проведения занятий лекционного и семинарского типа, текущего контроля, промежуточной аттестации.</p> | <p>Аудитория оборудована специализированной учебной мебелью, техническими средствами обучения, служащими для представления информации большой аудитории:<br/>Ноутбук (AserAspirev3-5516 (AMDA10-4600M 2300 МГц)) (1 штука) с неограниченным доступом к сети Интернет, с неограниченным доступом к сети Интернет; Проектор Vivitek, экран ScreenVtdiaEcot-3200*200MW 1:1, колонки, наборы демонстрационного оборудования и учебно-наглядных пособий, обеспечивающие тематические иллюстрации, соответствующие рабочей программе дисциплины «Архитектурный подход к развитию предприятий и информационных систем».</p> <p>Учебная лаборатория: компьютеры для проведения практических работ (Системный блок AMDAthlon-64 X3 445 3100 МГц), Монитор LG F1742S (2 штуки), Монитор ViewSonic VA703b (24 штуки) с возможностью подключения к сети «Интернет» и обеспечением доступа в электронную информационно-</p> | <p>ОС Windows: DreamSpark Premium, Договор № 03-016-14 от 30.10.2014</p> <p>Microsoft Office: 0365ProPiusOpenStudents ShrdSvr ALNG subs VL NL I MthAcdmsStdnt w/Faculty (15000 лицензий)</p> <p>Kaspersky Endpoint Security для бизнеса- стандартный Russian Edition. 15002499 Node 1 year Educational License № 1B08170221054045730177</p> <p>BusinessStudio Лицензия № 7464 (бессрочно)</p> |



|  |   |  |
|--|---|--|
|  | образовательную среду организации; проектор Sony XGA VPLSX535, экран ScreenVtdiaEcot- 3200*200MW 1:1  |  |
| Специальные помещения: компьютерный класс (учебная аудитория) для групповых и индивидуальных консультаций, курсового проектирования (выполнения курсовых работ), организации самостоятельной работы, в том числе, научно-исследовательской | Аудитория оборудована специализированной учебной мебелью, техническими средствами обучения: компьютеры (системный блок AMD Athlon 64 X2 DualCore 3600+ 1900 МГц (15 штук), Монитор LGFlatron L1742SE (14 штук), Монитор ViewSonic VG720) с возможностью подключения к сети «Интернет» и обеспечением доступа в электронную информационно-образовательную среду организации. | ОС Windows: DreamSpark Premium, Договор № 03-016-14 от 30.10.2014<br><br>Microsoft Office: 0365ProPiusOpenStudents ShrdSvr ALNG subs VL NL I MthAcdmsStdnt w/Faculty (15000 лицензий)<br><br>Kaspersky Endpoint Security для бизнеса- стандартный Russian Edition. 15002499 Node 1 year Educational License № 1B08170221054045730177 |

## 6.2. Программное обеспечение:

| №  | Наименование Программного продукта   | Кол-во                  | Обоснование для пользования ПО  | Дата выдачи лицензии    | Срок действия права пользования |
|----|--|-------------------------|---|-------------------------|---------------------------------|
| 1. | 1С:Предприятие, 8.0(учебный комплект):<br>1С:Бухгалтерия, 8.2<br>1С:Зарплата и управление персоналом<br>1С:Управление торговлей<br>1С:Управление производственным предприятием<br>1С: ОТЕЛЬ, 8<br>1С:Оценка персонала, 8 | 30                      | Пер №8972331  | 2015                    | бессрочно                       |
| 2. | AdobeAcrobat XI Лицензия АЕ для акад.организаций Русская версия MultipleLicense RU (65195558)Platforms   | 12                      | 11447921<br>Государственный контракт № 03-019-13  | 19.06.2013              | бессрочно                       |
| 3. | BusinessStudio 4.0   | 50                      | Лицензия № 7464   | 2015                    | бессрочно                       |
| 4. | Directum 5.1   | 30                      | Лицензия № 26057  | 2016                    | 1год                            |
| 5. | Java 8   | Условия правообладателя | Условия использования по ссылке:<br><a href="https://www.oracle.com/legal/terms.html">https://www.oracle.com/legal/terms.html</a> | Условия правообладателя | бессрочно                       |
| 6. | Joomla 3.6   | Условия правообладателя | Условия использования по ссылке:<br><a href="https://docs.joomla.org/JEDL">https://docs.joomla.org/JEDL</a>                       | Условия правообладателя | бессрочно                       |
| 7. | Microsoft Office Professional Plus 2007 Russian Academic OPEN No   | 25                      | Номер Лицензии Microsoft 46211164   | 01.12.2009              | бессрочно                       |

|     |  |                         |  |                         |           |
|-----|--|-------------------------|--|-------------------------|-----------|
|     | Level  |                         | Гос.контракт № 03-162-09 от 01.12.2009   |                         |           |
| 8.  | Microsoft Office Professional Plus 2007 Russian Academic OPEN No Level             | 10                      | Номер Лицензии Microsoft 42095516  | 27.04.2007              | бессрочно |
| 9.  | Microsoft SQL Server 2012  | 1                       | Номер Лицензии Microsoft 65343111  |                         | бессрочно |
| 10. | Microsoft Windows Server 2008 r2 Enterprise  | 1                       | Номер Лицензии Microsoft 49413875  |                         | бессрочно |
| 11. | Microsoft® Windows® Professional 7 Russian Upgrade Academic OPEN No Level Promo    | 12                      | Номер Лицензии Microsoft 46211164<br>Гос.контракт № 03-162-09 от 01.12.2009  | 01.12.2009              | бессрочно |
| 12. | Microsoft® WinSL 8.1 Russian Academic OLP 1License NoLevel Legalization GetGenuine | 130                     | Microsoft Invoice Number: 9564547610 ООО 'ИЦ 'Сиброн'  | 22.12.2014              | бессрочно |
| 13. | OpenOffice 4.1.3   | Условия правообладателя | Условия использования по ссылке: <a href="https://www.openoffice.org/licenses/PDL.html">https://www.openoffice.org/licenses/PDL.html</a>                   | Условия правообладателя | бессрочно |
| 14. | Perl 5.24.0  | Условия правообладателя | Условия использования по ссылке: <a href="http://dev.perl.org/licenses/">http://dev.perl.org/licenses/</a>   | Условия правообладателя | бессрочно |
| 15. | Postgresql 9.6.1   | Условия правообладателя | Условия использования по ссылке: <a href="https://www.postgresql.org/about/licence/">https://www.postgresql.org/about/licence/</a>                         | Условия правообладателя | бессрочно |
| 16. | Protege  | 100                     | Условия использования по ссылке: <a href="http://protege.stanford.edu/support.php">http://protege.stanford.edu/support.php</a>                             | Условия правообладателя | бессрочно |
| 17. | Python 3   | Условия правообладателя | Условия использования по ссылке: <a href="https://docs.python.org/3/license.html">https://docs.python.org/3/license.html</a>                               | Условия правообладателя | бессрочно |
| 18. | UbuntuLinux 16.04.1  | Условия правообладателя | Условия использования по ссылке: <a href="https://www.ubuntu.com/legal/terms-and-policies/terms">https://www.ubuntu.com/legal/terms-and-policies/terms</a> | Условия правообладателя | бессрочно |
| 19. | VirtualBox 5.1   | Условия правообладателя | Условия использования по ссылке: <a href="https://www.virtualbox.org/wiki/VirtualBox_PUEL">https://www.virtualbox.org/wiki/VirtualBox_PUEL</a>             | Условия правообладателя | бессрочно |
| 20. | Евфрат-Документооборот, версия 15  | 20                      | многопользовательская лицензия № 0221209   | 2015                    | бессрочно |

### 6.3. Технические и электронные средства:

Методической концепцией преподавания предусмотрено использование технических и электронных средств обучения и контроля знаний студентов: мультимедийные презентации, фрагменты фильмов.

## **VII. ОБРАЗОВАТЕЛЬНЫЕ ТЕХНОЛОГИИ**

При реализации программы данной дисциплины используются различные образовательные технологии.

### 1.

|   |  |
|---|--|
| Проблемное обучение                       | Создание в учебной деятельности проблемных ситуаций и организация активной самостоятельной деятельности учащихся по их разрешению, в результате чего происходит творческое овладение знаниями, умениями, навыками, развиваются мыслительные способности  |
| Разноуровневое обучение                   | У преподавателя появляется возможность помогать слабому, уделять внимание сильному, реализуется желание сильных учащихся быстрее и глубже продвигаться в образовании. Сильные учащиеся утверждают в своих способностях, слабые получают возможность испытывать учебный успех, повышается уровень мотивации ученья. |
| Проектные методы обучения                 | Работа по данной методике дает возможность развивать индивидуальные творческие способности учащихся, более осознанно подходить к профессиональному и социальному самоопределению   |
| Исследовательские методы в обучении       | Дает возможность учащимся самостоятельно пополнять свои знания, глубоко вникать в изучаемую проблему и предполагать пути ее решения, что важно при формировании мировоззрения. Это важно для определения индивидуальной траектории развития каждого обучающегося   |
| Лекционно-семинарско-зачетная система     | Данная система дает возможность сконцентрировать материал в блоки и преподнести его как единое целое, а контроль проводить по предварительной подготовке обучающихся   |
| Информационно-коммуникационные технологии | Изменение и неограниченное обогащение содержания образования, использование интегрированных курсов, доступ в ИНТЕРНЕТ.   |

### **Наименование тем занятий с использованием активных форм обучения:**

| №           | Тема занятия | Вид занятия | Форма / Методы интерактивного обучения | Кол-во часов |
|-------------|--------------|-------------|--|--------------|
| 1           | Разделы 1-6  | ПР          | Использование ИКТ                      | 36           |
| Итого часов |              |             |  | 36           |

## **VIII. ОЦЕНОЧНЫЕ МАТЕРИАЛЫ ДЛЯ ТЕКУЩЕГО КОНТРОЛЯ И ПРОМЕЖУТОЧНОЙ АТТЕСТАЦИИ**

### 8.1. Оценочные средства текущего контроля

| № п\п | Вид контроля | Контролируемые темы (разделы) | Компетенции, компоненты которых |
|-------|--------------|-------------------------------|---------------------------------|
|-------|--------------|-------------------------------|---------------------------------|

|  |  |   |                    |
|--|--|---|--------------------|
|  |  |   | контролируются     |
|  |  | 1. Информатика как наука и сфера практической деятельности. | ОПК-6.1<br>ОПК-6.2 |
|  |  | 2. Информация и кодирование.                                |                    |
|  |  | 3. Аппаратное обеспечение ПК.                               |                    |
|  |  | 4. Программное обеспечение ПК.                              |                    |

## Демонстрационный вариант теста №1

### Задание #1

#### 8.2. Оценочные средства для промежуточной аттестации

##### Задание #1

ВЕРНАЯ ЗАПИСЬ ФОРМУЛЫ ДЛЯ ЭЛЕКТРОННОЙ ТАБЛИЦЫ

*Выберите один из 4 вариантов ответа:*

- 1)  $A5B5+23$
- 2)  $C3+4*D4$
- 3)  $=A2*A3-A4$
- 4)  $C3=C1+2*C2$

##### Задание #2

АБЗАЦНЫЕ ОТСТУПЫ - ЭТО:

*Выберите один из 4 вариантов ответа:*

- 1) Расстояние от левого или правого поля страницы до абзаца
- 2) Расстояние между абзацами
- 3) Расстояние между строками абзаца
- 4) Расстояние от левого или правого края страницы до абзаца

##### Задание #3

НАЗНАЧЕНИЕ СТИЛЕЙ:

*Выберите один из 3 вариантов ответа:*

- 1) Быстрое форматирование частей документа
- 2) Быстрое редактирование частей документа
- 3) Автоматическое создание частей документа

##### Задание #4

УСТАНОВИТЕ СООТВЕТСТВИЕ МЕЖДУ СТРОЙСТВАМИ И ИНФОРМАЦИОННЫМ ПРОЦЕССОМ

*Укажите соответствие для всех 4 вариантов ответа:*

- 1) Вывод
- 2) Передача
- 3) Хранение
- 4) Ввод

\_\_ Мышь  
Трекбол  
Микрофон  
\_\_ Магнитный диск  
Оптический диск  
Flash-накопитель  
—  
Блютуз  
ИК-порт  
Модем  
\_\_ Принтер  
Колонки  
Монитор

**Задание #5**

МОДЕМ -УСТРОЙСТВО:

*Выберите один из 4 вариантов ответа:*

- 1) Ввода информации
- 2) Вывода информации
- 3) Передачи информации
- 4) Хранения информации

**Задание #6**

В СТРОКУ ФОРМУЛ ВЫВОДЯТСЯ И РЕДАКТИРУЮТСЯ

*Выберите один из 4 вариантов ответа:*

- 1) Любые данные, начинающиеся со знака равенства
- 2) Только формулы
- 3) Содержимое активной ячейки
- 4) Название документа

**Задание #7**

АБЗАЦНЫЕ ОТСУПЫ МОЖНО УСТАНОВИТЬ С ПОМОЩЬЮ:

*Выберите один из 4 вариантов ответа:*

- 1) Строки состояния
- 2) Полосы прокрутки
- 3) Горизонтальной линейки
- 4) Вертикальной линейки

**Задание #8**

ИНДИВИДУАЛЬНЫЕ ПАРАМЕТРЫ ДОКУМЕНТА (АВТОР, НАЗВАНИЕ, ОГРАНИЧЕНИЯ ДОСТУПА, ЦИФРОВАЯ ПОДПИСЬ) НАСТРАИВАЮТСЯ В РАЗДЕЛЕ:

*Выберите один из 4 вариантов ответа:*

- 1) «Опубликовать» меню «Office»
- 2) «Подготовить» меню «Office»
- 3) «Отправить» меню «Office»
- 4) «Сохранить» меню «Office»

#### **Задание #9**

ВВОД ФОРМУЛЫ В ЯЧЕЙКУ ЭЛЕКТРОННОЙ ТАБЛИЦЫ НАЧИНАЕТСЯ СО ЗНАКА

*Запишите ответ:*

#### **Задание #10**

*Вопрос:*

ОБЪЕКТ ИЗ БУФЕРА ОБМЕНА МОЖЕТ БЫТЬ ВСТАВЛЕН:

*Выберите один из 4 вариантов ответа:*

- 1) Один раз
- 2) Заданное при копировании число раз
- 3) Ни разу
- 4) Неограниченное число раз

#### **Задание #11**

ДЛЯ АВТОМАТИЧЕСКОГО СОЗДАНИЯ ОГЛАВЛЕНИЯ ИСПОЛЬЗУЮТ

*Выберите несколько из 5 вариантов ответа:*

- 1) Абзацы с отступами
- 2) Многоуровневые списки
- 3) Стили заголовков
- 4) Стили абзацев
- 5) Таблицы с невидимыми границами

#### **Задание #12**

ТЕКСТОВЫЙ ДОКУМЕНТ МОЖЕТ БЫТЬ СОХРАНЕН В ФОРМАТАХ:

*Выберите несколько из 6 вариантов ответа:*

- 1) rtf
- 2) txt
- 3) bmp
- 4) avi
- 5) gif
- 6) doc/docx

#### **Задание #13**

ПРИ ПРОТЯГИВАНИИ МАРКЕРА АВТОЗАПОЛНЕНИЯ ПРОДОЛЖАЕТСЯ ПОСЛЕДОВАТЕЛЬНОСТЬ

*Выберите несколько из 4 вариантов ответа:*

- 1) Полных дат

- 2) Произвольного текста
- 3) Дней недели
- 4) Произвольных чисел

**Задание #14**

КОМАНДА, ПЕРЕМЕЩАЮЩАЯ ВЫДЕЛЕННЫЙ ФРАГМЕНТ ТЕКСТА В БУФЕР ОБМЕНА БЕЗ УДАЛЕНИЯ:

*Выберите один из 4 вариантов ответа:*

- 1) Переместить
- 2) Вставить
- 3) Вырезать
- 4) Копировать

**Задание #15**

ВЫРАЖЕНИЕ  $5(A2+C3):3(2B2-3D3)$  В ЭЛЕКТРОННОЙ ТАБЛИЦЕ ИМЕЕТ ВИД:

*Выберите один из 4 вариантов ответа:*

- 1)  $5(A2+C3)/(3(2B2-3D3))$
- 2)  $5*(A2+C3)/3*(2*B2-3*D3)$
- 3)  $5(A2+C3)/3(2B2-3D3)$
- 4)  $5*(A2+C3)/(3*(2*B2-3*D3))$

**Задание #16**

МЕЖСТРОЧНЫЙ ИНТЕРВАЛ - ЭТО:

*Выберите один из 3 вариантов ответа:*

- 1) Расстояние между строкой абзаца и вставленного объекта (рисунка, диаграммы)
- 2) Расстояние между строками соседних абзацев
- 3) Расстояние между строками одного абзаца

**Задание #17**

УСТАНОВИТЕ СООТВЕТСТВИЕ МЕЖДУ КОМАНДАМИ И ВКЛАДКАМИ ЛЕНТЫ

*Укажите соответствие для всех 4 вариантов ответа:*

- 1) Вид
- 2) Главная
- 3) Вставка
- 4) Разметка страницы

- Вызов редактора формул
- Многоколоночная верстка
- Форматирование абзаца
- Отображение/скрытие линейки

### **Задание #18**

ПРИ ФОРМАТИРОВАНИИ ЯЧЕЙКИ, ВКЛАДКА ШРИФТ ПОЗВОЛЯЕТ

*Выберите один из 3 вариантов ответа:*

- 1) Определить гарнитуру и начертание шрифта
- 2) Выбрать основной формат для содержимого ячеек
- 3) Задать рамки

### **Задание #19**

УСТАНОВИТЕ СООТВЕТСТВИЕ

*Укажите соответствие для всех 7 вариантов ответа:*

- 1) Действия, связанные с открытием файла
- 2) Действия не связанные с открытием файла

- Поиск файла
- Копирование текста файла
- Редактирование содержимого файла
- Копирование файла
- Поиск текста файла
- Переименование файла
- Форматирование файла

### **Задание #20**

НЕРАЗРЫВНЫЙ ПРОБЕЛ ВСТАВЛЯЕТСЯ КЛАВИШАМИ:

*Выберите один из 4 вариантов ответа:*

- 1) Ctrl + Shift + Пробел
- 2) Пробел
- 3) Alt + Shift + Пробел
- 4) Ctrl + Alt + Пробел

### **Задание #21**

ПРИНУДИТЕЛЬНЫЙ ПЕРЕНОС СТРОКИ ВСТАВЛЯЮТ КЛАВИШАМИ

*Выберите один из 4 вариантов ответа:*

- 1) Shift + Enter
- 2) Enter
- 3) Ctrl + Enter
- 4) Ctrl + Shift + Enter

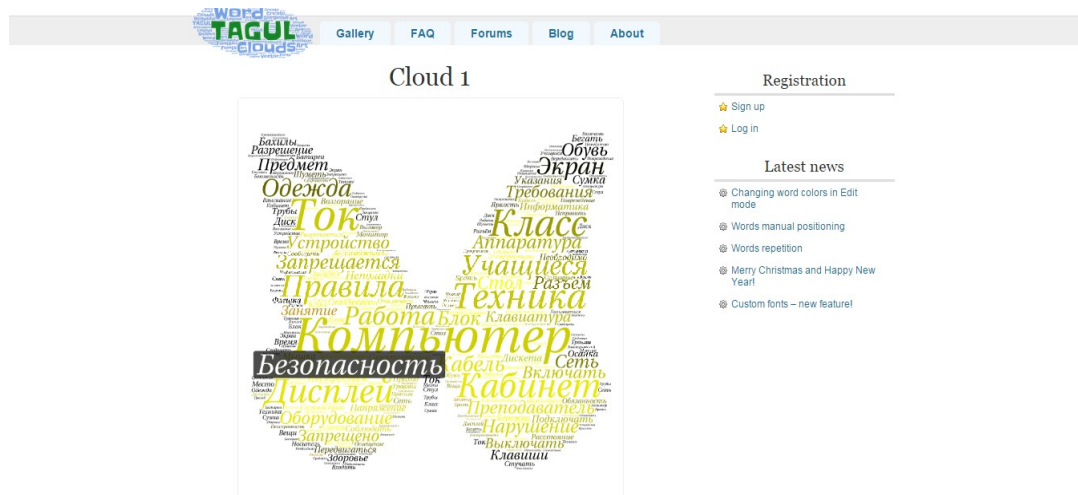
### **Примеры практических заданий**

*Тема: Техника безопасности в компьютерном классе.*



Задание: проработать инструкцию по технике безопасности. ключевые слова. Составить вектор текста (определить частотность и значимость ключевых слов). Визуализировать вектор в виде «облака слов» в сервисе Tagul (tagul.com). Настроить на ключевые слова облака ссылки на соответствующие ресурсы сети Интернет.

Пример выполненного задания.



Тема: *Форматирование абзаца. Параметры абзаца.*

Задание: оформить страницу по образцу.

|   |
|---|
| <p>ББК 22.1я2я72<br/>Г96</p> <p style="text-align: center;"><b>Доморяд Александр Петрович</b><br/><b>Математические игры и развлечения</b><br/><b>Избранное</b><br/>Редактор Копылова А.Н.<br/>Техн. редактор Мурашова Н.Я.<br/>Корректор Сечейко Л.О.</p> <p>Сдано в набор 26.09.2003. Подписано к печати 14.12.2003. Формат 84×108¼. Физ. печ. л. 8,375. Условн. печ. л. 13,74. Уч.-изд. л. 12,82. Тираж 200 000 экз. Заказ №979. Цена книги 50 руб.</p> <p>Доморяд А.П.<br/>Математические игры и развлечения: Избранное. – Волгоград: ВГПУ, 2003. – 20 с.</p> <p>В книге представлены избранные задачи из монографии Доморяда А.П. «Математические игры и развлечения», которая была издана в 1961 году Го сударственным издательством физико-математической литературыг. Москвы.</p> <p><b>ISBN 5-09-001292-X</b> <span style="float: right;"><b>ББК 22.1я2я72</b></span></p> <p style="text-align: center;">© Издательство «ВГПУ», 2003</p> |
|---|

Подобрать интервалы, отступы, способы выравнивания.

Тема: *Форматирование списков*


Задание: оформить много уровневый список этапы работы с текстовым документом. Определить типы списков на каждом уровне.

Вариант выполненной работы:

- Этапы работы с документом.
1. Предварительная работа:
    - выбор формата бумаги;
    - выбор ориентации страницы;
    - установка полей;
    - настройка стилей.
  2. Редактирование текста:
    - проверка правописания;
    - поиск и замена;
    - удаление;
    - вставка;
    - копирование.
  3. Форматирование текста:
    - форматирование шрифта
    - форматирование абзаца;
    - оформление списков;
    - оформление таблиц.

*Тема: Конвертация текстового документа в формат флеш книги*

Задание: Подготовить текстовый документ в формате pdf для конвертации в формат флеш-книги. Ознакомиться с существующими сервисами для конвертации. Создать флеш-книгу. Сделать её общедоступной.



**Разработчики:**

**Разработчики:**

(подпись)

доцент

(занимаемая должность)

Г.Г. Зорина

(инициалы, фамилия)

Программа составлена в соответствии с требованиями ФГОС ВО и учетом рекомендаций ПООП по направлению подготовки.

Программа рассмотрена на заседании кафедры рекламы

Протокол № 12 от «14» июня 2019 г.

Зав. кафедрой

Рабинович В.Ю.

*Настоящая программа, не может быть воспроизведена ни в какой форме без*

*предварительного письменного разрешения кафедры-разработчика программы.*