




**МИНИСТЕРСТВО НАУКИ И ВЫСШЕГО ОБРАЗОВАНИЯ  
РОССИЙСКОЙ ФЕДЕРАЦИИ**  
федеральное государственное бюджетное образовательное учреждение  
высшего образования  
**«ИРКУТСКИЙ ГОСУДАРСТВЕННЫЙ УНИВЕРСИТЕТ»**  
ФГБОУ ВО «ИГУ»

**Кафедра туризма**

УТВЕРЖДАЮ  
Декан факультета сервиса и рекламы  
  
\_\_\_\_\_ В.К. Карнаухова

«19» июня 2019 г.

**Рабочая программа дисциплины (модуля)**

Наименование дисциплины (модуля) **Б1.О.12 Экономика**  
*(индекс дисциплины по учебному плану, наименование дисциплины (модуля)).*  
Направление подготовки: 43.03.02 Туризм  
*(код, наименование направления подготовки)*  
Направленность (профиль) подготовки: **Туризм**  
Квалификация выпускника – бакалавр  
Форма обучения: заочная  
*(очная, заочная (с использованием электронного обучения и дистанционных образовательных технологий)\*, очно-заочная (с использованием электронного обучения и дистанционных образовательных технологий\*))*

Согласовано с УМК факультета  
сервиса и рекламы

Рекомендовано кафедрой туризма:

Протокол № 6 от «19» июня 2019 г.

Протокол № 12 от «14» июня 2019 г.

Председатель  \_\_\_\_\_ В.К. Карнаухова

и.о. зав.кафедрой  \_\_\_\_\_ В.Н. Наконечных

## СОДЕРЖАНИЕ

	<i>стр.</i>
I. ЦЕЛИ И ЗАДАЧИ ДИСЦИПЛИНЫ (МОДУЛЯ) .....	3
II. МЕСТО ДИСЦИПЛИНЫ В СТРУКТУРЕ ОПОП ВО .....	3
III. ТРЕБОВАНИЯ К РЕЗУЛЬТАТАМ ОСВОЕНИЯ ДИСЦИПЛИНЫ .....	3
IV. СОДЕРЖАНИЕ И СТРУКТУРА ДИСЦИПЛИНЫ .....	4
4.1 Содержание дисциплины, структурированное по темам, с указанием видов учебных занятий и СРСотведенного на них количества академических часов .....	4
4.2 План внеаудиторной самостоятельной работы обучающихся по дисциплине.	4
4.3 Содержание учебного материала .....	5
4.3.1. Перечень семинарских, практических занятий и лабораторных работ ....	5
4.3.2. Перечень тем (вопросов), выносимых на самостоятельное изучение самостоятельной работы студентов .....	6
4.4. Методические указания по организации самостоятельной работы студентов .....	10
4.5. Примерная тематика курсовых работ (проектов) .....	16
V. УЧЕБНО-МЕТОДИЧЕСКОЕ И ИНФОРМАЦИОННОЕ ОБЕСПЕЧЕНИЕ ДИСЦИПЛИНЫ (МОДУЛЯ) .....	16
а) основная литература .....	16
б) дополнительная литература .....	16
г) базы данных, информационно-справочные и поисковые системы .....	17
VI. МАТЕРИАЛЬНО-ТЕХНИЧЕСКОЕ ОБЕСПЕЧЕНИЕ ДИСЦИПЛИНЫ .....	17
6.1. Учебно-лабораторное оборудование: .....	17
6.2. Программное обеспечение: .....	19
6.3. Технические и электронные средства: .....	19
VII. ОБРАЗОВАТЕЛЬНЫЕ ТЕХНОЛОГИИ .....	20
VIII. ОЦЕНОЧНЫЕ МАТЕРИАЛЫ ДЛЯ ТЕКУЩЕГО КОНТРОЛЯ И ПРОМЕЖУТОЧНОЙ АТТЕСТАЦИИ .....	22
8.1. Оценочные средства текущего контроля .....	22
8.2. Оценочные средства для промежуточной аттестации .....	25

## **I. ЦЕЛИ И ЗАДАЧИ ДИСЦИПЛИНЫ (МОДУЛЯ)**

**Цели:** Сформировать у обучающихся комплекс теоретических знаний и практических навыков, достаточный для того, чтобы они получили целостное представление о функционировании экономики как единой системы; познакомились с содержанием базовых терминов и понятий, используемых при изучении других экономических дисциплин.

### **Задачи:**

В процессе изучения дисциплины «Экономика» студент должен:

- получить знания о принципах и законах функционирования рыночной экономики на уровне потребителей, фирм и отдельных рынков, а также на уровне агрегированных потребителей, фирм, государства;

- владеть навыками расчета равновесной цены, эластичности спроса и предложения, оптимального объема производства и оптимальной потребительской корзины, потенциальной и фактической величины валового продукта, условий достижения макроэкономического равновесия и его отклонений, уровней безработицы, инфляции.

## **II. МЕСТО ДИСЦИПЛИНЫ В СТРУКТУРЕ ОПОП ВО**

2.1. Учебная дисциплина (модуль) «Экономика» относится к части, формируемой участниками образовательных отношений Блок 1. Дисциплины (модули)

Дисциплина предназначена для закрепления знаний и умений в сфере туризма и отработки практических навыков в области экономики.

Наименования дисциплин, необходимых для освоения данной учебной дисциплины: обществознание.

Знания и навыки, полученные обучающимися в курсе дисциплины, могут оказаться полезными при изучении следующих предметов: экономика предприятий и организаций, бухгалтерский учет и налогообложение, бизнес-планирование.

2.2. Для изучения данной учебной дисциплины (модуля) необходимы знания, умения и навыки, формируемые предшествующими дисциплинами: история , обществознание.

2.3. Перечень последующих учебных дисциплин, для которых необходимы знания, умения и навыки, формируемые данной учебной дисциплиной: экономика предприятий и организаций, бухгалтерский учет и налогообложение, бизнес-планирование.

## **III. ТРЕБОВАНИЯ К РЕЗУЛЬТАТАМ ОСВОЕНИЯ ДИСЦИПЛИНЫ**

Процесс освоения дисциплины направлен на формирование компетенций (элементов следующих компетенций) в соответствии с ФГОС ВО и ОП ВО по данному направлению подготовки:

### **Перечень планируемых результатов обучения по дисциплине (модулю), соотнесенных с индикаторами достижения компетенций**

Компетенция	Индикаторы компетенций	Результаты обучения
ОПК-5 Способен принимать экономически обоснованные решения, обеспечивать экономическую эффективность организаций избранной сферы профессиональной деятельности	ОПК-5.1	Определяет, анализирует, оценивает производственно-экономические показатели предприятий сферы услуг
	ОПК-5.2	Принимает экономически обоснованные управленческие решения
	ОПК-5.3	Обеспечивает экономическую эффективность предприятия сферы услуг

#### IV. СОДЕРЖАНИЕ И СТРУКТУРА ДИСЦИПЛИНЫ

Трудоемкость дисциплины составляет 4 зачетных единиц, 144 часов, 36 часов на экзамен.

Форма промежуточной аттестации: Экз.

##### 4.1 Содержание дисциплины, структурированное по темам, с указанием видов учебных занятий и отведенного на них количества академических часов

№ п/п	Раздел дисциплины/темы	Семестр	Виды учебной работы, включая самостоятельную работу обучающихся и трудоемкость (в часах)				Самостоятельная работа	Формы текущего контроля успеваемости; Форма промежуточной аттестации (по семестрам)
			Контактная работа преподавателя с обучающимися			Самостоятельная работа		
			Лекции	Семинарские (практические занятия)	Консультации			
1.	Раздел I. Введение в экономическую теорию	1	0	1		18	Экз	
2.	Раздел II. Микроэкономика	1	2	2		48		
3.	Раздел III. Макроэкономика	1	2	3		59		
Итого часов			4	6		125	9	

##### 4.2 План внеаудиторной самостоятельной работы обучающихся по дисциплине

Семестр	Название раздела, темы	Самостоятельная работа обучающихся			Оценочное средство	Учебно-методическое обеспечение самостоятельной работы
		Вид самостоятельной работы	Сроки выполнения	Затраты времени (час.)		

Семестр	Название раздела, темы	Самостоятельная работа обучающихся			Оценочное средство	Учебно-методическое обеспечение самостоятельной работы
		Вид самостоятельной работы	Сроки выполнения	Затраты времени (час.)		
1	Раздел I. Введение в экономическую теорию	<b>Для овладения знаниями:</b> чтение текста учебного пособия, дополнительная литература; составление схем и таблиц по тексту, конспектирование текста;	Сентябрь 2019	18	Тест	Лекционный материал в Форлабсе, 1.Борисов Е. Ф. Экономика : учебник и практикум для вузов, для студ. вузов, обуч. по гуманитар. и техн. спец./ Е. Ф. Борисов. -М.: Юрайт: ИД Юрайт, 2010 – ЭБС «Руконт» 2.Гребнев Л. С. Экономика для бакалавров : учебник/ Л. С. Гребнев. -М.: Логос, 2013 – ЭБС «Руконт» 3.Ефимова, Елена Геронтьевна. Экономика учеб. для студ. неэкон. спец. Год изд. 2008 –
	Раздел II. Микроэкономика	выписки из текста; использование аудио- и видеозаписей, компьютерной техники и Интернета и др.;	Октябрь – ноябрь 2019	48	Тест	
	Раздел III. Макроэкономика	<b>Для закрепления и систематизации знаний:</b> работа с конспектом лекции; составление плана и тезисов ответа; составление таблиц для систематизации учебного материала; ответы на контрольные вопросы; подготовка сообщений к выступлению на семинаре;  <b>Для формирования умений:</b> решение ситуационных задач; рефлексивный анализ профессиональных умений с использованием аудио- и видеотехники и др.  Подготовка к зачету с оценкой	Ноябрь-декабрь 2019	59	Тест Контрольная работа Экзамен	
Общая трудоемкость самостоятельной работы по дисциплине (час)				125		
Из них объем самостоятельной работы с использованием электронного обучения и дистанционных образовательных технологий (час)						
Бюджет времени самостоятельной работы, предусмотренный учебным планом для данной дисциплины (час)				125		

#### 4.3 Содержание учебного материала

Трудоемкость дисциплины (з.е.)	4
Наименование основных разделов (модулей)	Раздел I. Введение в экономическую теорию Раздел II. Микроэкономика Раздел III. Макроэкономика
Формы текущего контроля	тесты, контрольные работы, практические занятия
Форма промежуточной аттестации	Экз

##### 4.3.1. Перечень семинарских, практических занятий и лабораторных работ

№ п/п	№ раздела (модуля) и темы	Наименование семинаров, практических и лабораторных работ	Трудоемкость (часы)	Оценочные средства	Формируемые компетенции

	дисциплины				
1	2	3	4	5	6
1	1.3	Экономические системы и развитие собственности в рыночной экономике	1	Опрос	ОПК-5
2	2.8 2.9	Рынок совершенной конкуренции. Рынок несовершенной конкуренции	2	Работа с графическими заданиями (малыми группами)	ОПК-5.
3	3.17	Финансовая система , финансовая политика государства	1	Решение задач и ситуационных заданий	ОПК-5
4	3.18	Денежный рынок	1	разбор ситуаций ( работа малыми группами)	ОПК-5
5	3.19	Денежно-кредитная система и денежно-кредитная политика	1	разбор ситуаций ( работа малыми группами)	ОПК-5

**4.3.2. Перечень тем (вопросов), выносимых на самостоятельное изучение самостоятельной работы студентов**

№ п/п	Тема	Задание	Формируемая компетенция	ИДК
-------	------	---------	-------------------------	-----

1.	Проблемы экономического развития и проблема выбора в условиях ограниченности ресурсов	1. Выписать определения предмета экономической теории (политэкономии) в трактовке различных школ и современное определение предмета экономической теории. 2. Раскрыть основные экономические проблемы, стоящие перед обществом: что? как? для кого?	ОПК – 5	ОПК – 5.1
2.	Экономические системы и развитие собственности в рыночной экономике	1. Выписать основные термины и понятия и дать им определение 2. Сообщение на тему: «Реформирование отношений собственности в РФ» 3. Анализ в таблице – в таблице рассмотреть виды экономических систем, определить характерные черты и выделить их общие черты и отличия.	ОПК – 5	ОПК – 5.1
3	Спрос и предложение. Механизм формирования равновесной цены. Эластичность	1. Презентации по темам: «Виды эластичности спроса», «Факторы эластичности спроса», «Значения показателя эластичности в развитии бизнеса». 2. Эссе – «Исключения из закона спроса – насколько важно знать о них?»	ОПК – 5	ОПК – 5.1 ОПК – 5.2

4	Фирма в системе рыночных отношений. Издержки производства	1.Глоссарий новых терминов и понятий-выписать основные термины и понятия и дать им определение. 2. Подготовка к коллоквиуму на тему: «Основные организационно-хозяйственные формы предпринимательства в России» 3. Кроссворды по основным терминам раздела «Предприятие в системе рыночных отношений». 4. Графики всех видов издержек пояснить их сущность и у средних издержек объяснить траектории.	ОПК – 5	ОПК – 5.1 ОПК – 5.2 ОПК – 5.3
5.	Система национальных счетов и ее показатели	1.Эссе на темы: А).Основные отличия показателей СНС от макроэкономических показателей, применяемых в СССР. Б)Проблема двойного счета? 2.Выписать основные термины и понятия и дать определение. 3.Проанализировать изменения ВВП России за.	ОПК – 5	ОПК – 5.1 ОПК – 5.2
6	Макроэкономическое равновесие: модель AD-AS	1.Анализ изменений, происходящих в экономике на каждом отрезке кривой AS при нарушении равновесия AD и AS – конспект 2.Выписать основные термины и понятия и дать определение	ОПК – 5	ОПК – 5.1 ОПК – 5.2
8	Экономический рост	1.Глоссарий новых терминов и понятий, пройденных в разделе «Макроэкономика». 2.Презентаций на	ОПК – 5	ОПК – 5.1 ОПК – 5.2



		тему: «Особенности экономического развития постсоветской России»		
9.	Циклическое развитие рыночной экономики	1. Презентации: «Виды циклов» 2. Эссе на тему: «Экономические кризисы в России конец 20 начало 21 века»	ОПК – 5	ОПК – 5.1 ОПК – 5.2
10	Финансовая система финансовая политика государства	1. «Бюджетная политика России на современном этапе – основные направления» – конспект. 2. Презентации для дискуссии по темам: «Основные отличия дискретной и недискретной фискальной политики», «Фискальная политика в различных моделях рыночной экономики», «Государственный бюджет: его сущность, назначения и исполнение».	ОПК – 5	ОПК – 5.1 ОПК – 5.2
11	Денежно-кредитная система и денежно-кредитная политика	1.Прзентация – А) «Анализ развития банковской системы России» Б)» Анализ взаимодействия ЦБ РФ и коммерческих банков»	ОПК – 5	ОПК – 5.1 ОПК – 5.2
12	Инфляция	1.Глоссарий новых терминов и понятий. 2.Прзентации - «Основные направления антиинфляционной политики на примере стран западной	ОПК – 5	ОПК – 5.1 ОПК – 5.2

		Европы», «Основные направления антиинфляционной политики в России».		
--	--	---	--	--

#### 4.4. Методические указания по организации самостоятельной работы студентов

Самостоятельная работа студентов всех форм и видов обучения является одним из обязательных видов образовательной деятельности, обеспечивающей реализацию требований Федеральных государственных стандартов высшего профессионального образования. Согласно требованиям нормативных документов самостоятельная работа студентов является обязательным компонентом образовательного процесса, так как она обеспечивает закрепление получаемых на лекционных занятиях знаний путем приобретения навыков осмысления и расширения их содержания, навыков решения актуальных проблем формирования общекультурных и профессиональных компетенций, научно-исследовательской деятельности, подготовки к семинарам, лабораторным работам, сдаче зачетов и экзаменов. Самостоятельная работа студентов представляет собой совокупность аудиторных и внеаудиторных занятий и работ. Самостоятельная работа в рамках образовательного процесса в вузе решает следующие задачи:

- закрепление и расширение знаний, умений, полученных студентами во время аудиторных и внеаудиторных занятий, превращение их в стереотипы умственной и физической деятельности;
- приобретение дополнительных знаний и навыков по дисциплинам учебного плана;
- формирование и развитие знаний и навыков, связанных с научно-исследовательской деятельностью;
- развитие ориентации и установки на качественное освоение образовательной программы;
- развитие навыков самоорганизации;
- формирование самостоятельности мышления, способности к саморазвитию, самосовершенствованию и самореализации;
- выработка навыков эффективной самостоятельной профессиональной теоретической, практической и учебно-исследовательской деятельности.

**Подготовка к лекции.** Качество освоения содержания конкретной дисциплины прямо зависит от того, насколько студент сам, без внешнего принуждения формирует у себя установку на получение на лекциях новых знаний, дополняющих уже имеющиеся по данной дисциплине. Время на подготовку студентов к двухчасовой лекции по нормативам составляет не менее 0,2 часа.

**Подготовка к практическому занятию.** Подготовка к практическому занятию включает следующие элементы самостоятельной деятельности: четкое представление цели и задач его проведения; выделение навыков умственной, аналитической, научной деятельности, которые станут результатом предстоящей работы. Выработка навыков осуществляется с помощью получения новой информации об изучаемых процессах и с помощью знания о том, в какой степени в данное время студент владеет методами исследовательской деятельности, которыми он станет пользоваться на практическом занятии. Подготовка к практическому занятию нередко требует подбора материала, данных и специальных источников, с которыми предстоит учебная работа. Студенты должны дома подготовить к занятию 3–4 примера формулировки темы исследования, представленного в монографиях, научных статьях, отчетах. Затем они самостоятельно осуществляют поиск соответствующих источников, определяют актуальность

конкретного исследования процессов и явлений, выделяют основные способы доказательства авторами научных работ ценности того, чем они занимаются. В ходе самого практического занятия студенты сначала представляют найденные ими варианты формулировки актуальности исследования, обсуждают их и обосновывают свое мнение о наилучшем варианте. Время на подготовку к практическому занятию по нормативам составляет не менее 0,2 часа.

**Подготовка к семинарскому занятию.** Самостоятельная подготовка к семинару направлена: на развитие способности к чтению научной и иной литературы; на поиск дополнительной информации, позволяющей глубже разобраться в некоторых вопросах; на выделение при работе с разными источниками необходимой информации, которая требуется для полного ответа на вопросы плана семинарского занятия; на выработку умения правильно выписывать высказывания авторов из имеющихся источников информации, оформлять их по библиографическим нормам; на развитие умения осуществлять анализ выбранных источников информации; на подготовку собственного выступления по обсуждаемым вопросам; на формирование навыка оперативного реагирования на разные мнения, которые могут возникать при обсуждении тех или иных научных проблем. Время на подготовку к семинару по нормативам составляет не менее 0,2 часа.

**Подготовка к семинару-конференции.** Семинар-конференция проводится 1–3 раза в семестр, предполагает достаточно длительную самостоятельную подготовку студентов, изучающих какую-либо конкретную научную проблему. При его проведении сочетаются виды деятельности, соответствующие обычному семинарскому занятию и научной конференции, которая предусматривает организованное обсуждение докладов разных исследователей по определенному кругу проблем. В процессе самостоятельной подготовки к семинару-конференции студенту необходимо изучить 2–3 источника (монографии, статьи), в которых раскрыты теоретические подходы к обсуждаемому вопросу и представлены материалы эмпирических исследований. Выступающий должен быть готов ответить на вопросы всех присутствующих по теме своего доклада. После каждого выступления проводится обсуждение представленных научных воззрений разных исследователей. Готовность к такой аналитической коллективной работе обеспечивается просмотром каждым студентом тех основных работ, которые преподаватель рекомендовал прочитать к семинару-конференции. Время на подготовку к семинару-конференции по нормативам составляет не менее 0,4 часа.

**Подготовка к коллоквиуму.** Коллоквиум представляет собой коллективное обсуждение раздела дисциплины на основе самостоятельного изучения этого раздела студентами. Подготовка к данному виду учебных занятий осуществляется в следующем порядке. Преподаватель дает список вопросов, ответы на которые следует получить при изучении определенного перечня научных источников. Студентам во внеаудиторное время необходимо прочитать специальную литературу, выписать из нее ответы на вопросы, которые будут обсуждаться на коллоквиуме, мысленно сформулировать свое мнение по каждому из вопросов, которое они выскажут на занятии. Время на подготовку к коллоквиуму по нормативам составляет не менее 0,2 часа.

**Подготовка к контрольной работе.** Контрольная работа назначается после изучения определенного раздела (разделов) дисциплины и представляет собой совокупность развернутых письменных ответов студентов на вопросы, которые они заранее получают от преподавателя. Самостоятельная подготовка к контрольной работе включает в себя: — изучение конспектов лекций, раскрывающих материал, знание которого проверяется контрольной работой; повторение учебного материала, полученного при подготовке к семинарским, практическим занятиям и во время их проведения; изучение дополнительной литературы, в которой конкретизируется содержание проверяемых знаний; составление в мысленной форме ответов на поставленные в контрольной работе вопросы; формирование психологической установки на успешное

выполнение всех заданий. Время на подготовку к контрольной работе по нормативам составляет 2 часа.

**Подготовка к экзамену.** Самостоятельная подготовка к экзамену схожа с подготовкой к зачету, особенно если он дифференцированный. Но объем учебного материала, который нужно восстановить в памяти к экзамену, вновь осмыслить и понять, значительно больше, поэтому требуется больше времени и умственных усилий. Важно сформировать целостное представление о содержании ответа на каждый вопрос, что предполагает знание разных научных трактовок сущности того или иного явления, процесса, умение раскрывать факторы, определяющие их противоречивость, знание имен ученых, изучавших обсуждаемую проблему. Необходимо также привести информацию о материалах эмпирических исследований, что указывает на всестороннюю подготовку студента к экзамену. Время на подготовку к экзамену по нормативам составляет 36 часов для бакалавров.

#### **Формы внеаудиторной самостоятельной работы**

**Подготовка доклада** Цель самостоятельной работы: расширение научного кругозора, овладение методами теоретического исследования, развитие самостоятельности мышления студента. Доклад — публичное сообщение или документ, которые содержат информацию и отражают суть вопроса или исследования применительно к данной ситуации. Виды докладов: 1. Устный доклад — читается по итогам проделанной работы и является эффективным средством разъяснения ее результатов. 2. Письменный доклад: — краткий (до 20 страниц) — резюмирует наиболее важную информацию, полученную в ходе исследования; — подробный (до 60 страниц) — включает не только текстовую структуру с заголовками, но и диаграммы, таблицы, рисунки, фотографии, приложения, сноски, ссылки, гиперссылки. Выполнение задания: 1) четко сформулировать тему (например, письменного доклад); 2) изучить и подобрать литературу, рекомендуемую по теме, выделив три источника библиографической информации: — первичные (статьи, диссертации, монографии и т. д.); — вторичные (библиография, реферативные журналы, сигнальная информация, планы, граф-схемы, предметные указатели и т. д.); — третичные (обзоры, компилятивные работы, справочные книги и т. д.); 3) написать план, который полностью согласуется с выбранной темой и логично раскрывает ее; 4) написать доклад, соблюдая следующие требования: к структуре доклада — она должна включать: краткое введение, обосновывающее актуальность проблемы; основной текст; заключение с краткими выводами по исследуемой проблеме; список использованной литературы; к содержанию доклада — общие положения надо подкрепить и пояснить конкретными примерами; не пересказывать отдельные главы учебника или учебного пособия, а изложить собственные соображения по существу рассматриваемых вопросов, внести свои предложения; 5) оформить работу в соответствии с требованиями. Планируемые результаты самостоятельной работы: способность студентов анализировать результаты научных исследований и применять их при решении конкретных образовательных и исследовательских задач; готовность использовать индивидуальные креативные способности для оригинального решения исследовательских задач; способность решать стандартные задачи профессиональной деятельности на основе информационной и библиографической культуры с применением информационно-коммуникационных технологий и с учетом основных требований информационной безопасности.

**Составление глоссария** Цель самостоятельной работы: повысить уровень информационный культуры; приобрести новые знания; отработать необходимые навыки в предметной области учебного курса. Глоссарий — словарь специализированных терминов и их определений. Статья глоссария — определение термина. Содержание задания: сбор и систематизация понятий или терминов, объединенных общей специфической тематикой, по одному либо нескольким источникам. Выполнение задания: 1) внимательно прочитать работу; 2) определить наиболее часто встречающиеся термины; 3) составить список

терминов, объединенных общей тематикой; 4) расположить термины в алфавитном порядке; 5) составить статьи глоссария: — дать точную формулировку термина в именительном падеже; — объемно раскрыть смысл данного термина. Планируемые результаты самостоятельной работы: способность студентов решать стандартные задачи профессиональной деятельности на основе информационной и библиографической культуры с применением информационно-коммуникационных технологий и с учетом основных требований информационной безопасности.

**Разработка проекта** (индивидуального, группового) Цель самостоятельной работы: развитие способности прогнозировать, проектировать, моделировать. Проект — «ограниченное во времени целенаправленное изменение отдельной системы с установленными требованиями к качеству результатов, возможными рамками расхода средств и ресурсов и специфической организацией». Выполнение задания: 1) диагностика ситуации (проблематизация, целеполагание, конкретизация цели, форматирование проекта); 2) проектирование (уточнение цели, функций, задач и плана работы; теоретическое моделирование методов и средств решения задач; детальная проработка этапов решения конкретных задач; пошаговое выполнение запланированных проектных действий; систематизация и обобщение полученных результатов, конструирование предполагаемого результата, пошаговое выполнение проектных действий); 3) рефлексия (выяснение соответствия полученного результата замыслу; определение качества полученного продукта; перспективы его развития и использования). Предполагаемые результаты самостоятельной работы: готовность студентов использовать знание современных проблем науки и образования при решении образовательных и профессиональных задач; готовность использовать индивидуальные креативные способности для оригинального решения исследовательских задач; — способность прогнозировать, проектировать, моделировать.

**Выполнение кейс-задания** Цель самостоятельной работы: формирование умения анализировать в короткие сроки большой объем неупорядоченной информации, принятие решений в условиях недостаточной информации. Кейс-задание (англ. case — случай, ситуация) — метод обучения, основанный на разборе практических проблемных ситуаций — кейсов, связанных с конкретным событием или последовательностью событий. Виды кейсов: иллюстративные, аналитические, связанные с принятием решений. Выполнение задания: 1) подготовить основной текст с вопросами для обсуждения: — титульный лист с кратким запоминающимся названием кейса; — введение, где упоминается герой (герои) кейса, рассказывается об истории вопроса, указывается время начала действия; — основная часть, где содержится главный массив информации, внутренняя интрига, проблема; — заключение (в нем решение проблемы, рассматриваемой в кейсе, иногда может быть не завершено); 2) подобрать приложения с подборкой различной информации, передающей общий контекст кейса (документы, публикации, фото, видео и др.); 3) предложить возможное решение проблемы. Планируемые результаты самостоятельной работы: — способность студентов анализировать результаты научных исследований и применять их при решении конкретных исследовательских задач; — готовность использовать индивидуальные креативные способности для оригинального решения исследовательских задач; — способность решать нестандартные задачи профессиональной деятельности на основе информационной и библиографической культуры с применением информационно-коммуникационных технологий.

**Составление тематического портфолио работ** Цель самостоятельной работы: развитие способности к систематизации и анализу информации по выбранной теме, работе с эмпирическими данными, со способами и технологиями решения проблем. Тематическое портфолио работ — материалы, отражающие цели, процесс и результат решения какой-либо конкретной проблемы в рамках той или иной темы курса (модуля). Портфолио работ состоит из нескольких разделов (согласуются с преподавателем). Структура тематического портфолио работ: — сопроводительный текст автора портфолио

с описанием цели, предназначения и краткого описания документа; — содержание или оглавление; органайзер (схемы, рисунки, таблицы, графики, диаграммы, гистограммы); лист наблюдений за процессами, которые произошли за время работы; письменные работы; видеофрагменты, компьютерные программы; рефлексивный журнал (личные соображения и вопросы студента, которые позволяют обнаружить связь между полученными и получаемыми знаниями). Выполнение задания: 1) обосновать выбор темы портфолио и дать название своей работе; 2) выбрать рубрики и дать им названия; 3) найти соответствующий материал и систематизировать его, представив в виде конспекта, схемы, кластера, интеллект-карты, таблицы; 4) составить словарь терминов и понятий на основе справочной литературы; 5) подобрать необходимые источники информации (в том числе интернет-ресурсы) по теме и написать тезисы; 6) подобрать статистический материал, представив его в графическом виде; сделать выводы; 7) подобрать иллюстративный материал (рисунки, фото, видео); 8) составить план исследования; 9) провести исследование, обработать результаты; 10) проверить наличие ссылок на источники информации. Планируемые результаты самостоятельной работы: — готовность студентов использовать индивидуальные креативные способности для оригинального решения исследовательских задач; — повышение информационной культуры студентов и обеспечение их готовности к интеграции в современное информационное пространство; — способность использовать современные способы и технологии решения проблем.

**Информационный поиск** Цель самостоятельной работы: развитие способности к проектированию и преобразованию учебных действий на основе различных видов информационного поиска. Информационный поиск — поиск неструктурированной документальной информации. Список современных задач информационного поиска: решение вопросов моделирования; классификация документов; фильтрация, классификация документов; проектирование архитектур поисковых систем и пользовательских интерфейсов; извлечение информации (аннотирование и реферирование документов); выбор информационно-поискового языка запроса в поисковых системах. Содержание задания по видам поиска: поиск библиографический — поиск необходимых сведений об источнике и установление его наличия в системе других источников. Ведется путем разыскания библиографической информации и библиографических пособий (информационных изданий); поиск самих информационных источников (документов и изданий), в которых есть или может содержаться нужная информация; — поиск фактических сведений, содержащихся в литературе, книге (например, об исторических фактах и событиях, о биографических данных из жизни и деятельности писателя, ученого и т. п.). Выполнение задания: 1) определение области знаний; 2) выбор типа и источников данных; 3) сбор материалов, необходимых для наполнения информационной модели; 4) отбор наиболее полезной информации; 5) выбор метода обработки информации (классификация, кластеризация, регрессионный анализ и т.д.); 6) выбор алгоритма поиска закономерностей; 7) поиск закономерностей, формальных правил и структурных связей в собранной информации; 8) творческая интерпретация полученных результатов. Планируемые результаты самостоятельной работы: — способность студентов решать стандартные задачи профессиональной деятельности на основе информационной и библиографической культуры с применением информационно-коммуникационных технологий и с учетом основных требований информационной безопасности; готовность использовать знание современных проблем науки и образования при решении образовательных и профессиональных задач.

**Использование инфографики** Цель самостоятельной работы: усвоение отношений между понятиями или отдельными разделами темы с помощью инфографики. Инфографика — «область коммуникативного дизайна, в основе которой лежит графическое представление информации, связей, числовых данных и знаний» (В. В. Лаптев). Вариант задания: представить информацию по заданной теме с помощью зрительных форм — знаков, графического дизайна, рисунков, иллюстраций. Выполнение

задания: 1) выбор темы; 2) сбор информации (документальной и визуальной); 3) систематизация собранной информации; 4) создание плана презентации: — классификация информации по типу; — выбор тематики действия (инструктивная, исследовательская, имитационная); — выбор коммуникативной тактики (дискуссии и дебаты для точной передачи идеи); — выбор творческой тактики (создание новых форм и подходов к изучению и представлению информации); — систематизация информации по какому-либо принципу (по алфавиту, по времени, по категориям, по иерархии); 5) создание эскиза (для печатной инфографики) и раскадровка (для интернет-инфографики); 6) планирование и работа над графикой (создание основного и второстепенных объектов). Планируемые результаты самостоятельной работы: — готовность студентов использовать индивидуальные креативные способности для оригинального решения исследовательских задач; — усвоение отношений между понятиями или отдельными разделами темы.

**30 Разработка мультимедийной презентации** Цели самостоятельной работы (варианты): — освоение (закрепление, обобщение, систематизация) учебного материала; — обеспечение контроля качества знаний; — формирование специальных компетенций, обеспечивающих возможность работы с информационными технологиями; — становление общекультурных компетенций. Мультимедийная презентация — представление содержания учебного материала, учебной задачи с использованием мультимедийных технологий. Выполнение задания: 1. Этап проектирования: — определение целей использования презентации; — сбор необходимого материала (тексты, рисунки, схемы и др.); — формирование структуры и логики подачи материала; — создание папки, в которую помещен собранный материал. 2. Этап конструирования: — выбор программы MS PowerPoint в меню компьютера; — определение дизайна слайдов; — наполнение слайдов собранной текстовой и наглядной информацией; — включение эффектов анимации и музыкального сопровождения (при необходимости); — установка режима показа слайдов (титульный слайд, включающий наименование кафедры, где выполнена работа, название презентации, город и год; содержательный — список слайдов презентации, сгруппированных по темам сообщения; заключительный слайд содержит выводы, пожелания, список литературы и пр.). 3. Этап моделирования — проверка и коррекция подготовленного материала, определение продолжительности его демонстрации. Планируемые результаты самостоятельной работы: — повышение информационной культуры студентов и обеспечение их готовности к интеграции в современное информационное пространство; — способность решать стандартные задачи профессиональной деятельности на основе информационной и библиографической культуры с применением информационно-коммуникационных технологий и с учетом основных требований информационной безопасности; — способность к критическому восприятию, обобщению, анализу профессиональной информации, постановке цели и выбору путей ее достижения; — способность применять современные методики и технологии организации и реализации образовательного процесса на различных образовательных ступенях в различных образовательных учреждениях; — готовность использовать индивидуальные креативные способности для оригинального решения исследовательских задач.

**Построение сводной (обобщающей) таблицы** Цель самостоятельной работы: усвоение отношений между понятиями или отдельными разделами темы с помощью построения таблицы. Сводная (обобщающая) таблица — концентрированное представление отношений между изучаемыми феноменами, выраженными в форме переменных. Варианты задания: — представить функциональные отношения между элементами какой-либо системы, выраженными в тексте в форме понятий или категорий; — представить междисциплинарные связи изучаемой темы (дисциплины). Правила составления таблицы: 1) таблица должна быть выразительной и компактной, лучше делать несколько небольших по объему, но наглядных таблиц, отвечающих задаче исследования; 2) название таблицы, заглавия граф и строк следует формулировать точно и лаконично; 3) в таблице обязательно должны быть указаны изучаемый объект и единицы измерения; 4) при

отсутствии каких-либо данных в таблице ставят многоточие либо пишут «Нет сведений», если какое-либо явление не имело места, то ставят тире; 5) значения одних и тех же показателей приводятся в таблице с одинаковой степенью точности; 6) таблица должна иметь итоги по группам, подгруппам и в целом; 7) если суммирование данных невозможно, то в этой графе ставят знак умножения; 8) в больших таблицах после каждых пяти строк делается промежуток для удобства чтения и анализа. Планируемые результаты самостоятельной работы: — готовность студентов использовать индивидуальные креативные способности для оригинального решения исследовательских задач; — усвоение отношений между понятиями или отдельными разделами темы.

В ФБГОУ ВО «ИГУ» организация самостоятельной работы студентов регламентируется Положением о самостоятельной работе студентов, принятым Ученым советом ИГУ 22 июня 2012 г.

#### **4.5. Примерная тематика курсовых работ (проектов)**

По данной дисциплине выполнение курсовых проектов (работ) не предусматривается.

### **V. УЧЕБНО-МЕТОДИЧЕСКОЕ И ИНФОРМАЦИОННОЕ ОБЕСПЕЧЕНИЕ ДИСЦИПЛИНЫ (МОДУЛЯ)**

#### **а) основная литература**

1.Борисов, Евгений Филиппович. Экономика [Электронный ресурс] : учебник и практикум для вузов, для студ. вузов, обуч. по гуманитар, и техн. спец. / Е. Ф. Борисов. - ЭВК. - М. : Юрайт ; [Б. м.] : ИД Юрайт, 2010. - Режим доступа: . - Режим доступа: ЭЧЗ "Библиотех". - Неогранич. доступ. - 13ВК 978-5-9916-0681-3. - 18ВЫ 978-5-9692-0916-9 :

2.Гребенников, Петр Ильич. Экономика [Электронный ресурс] : учебник / Гребенников П.И., Тарасевич Л.С. - 4-е изд., пер. и доп. - М.: Издательство Юрайт, 2016. - 309 с. - (Бакалавр. Академический курс). - Режим доступа: Ъйр://у\у.ЫЪЮю-опНпе.ш/Book/785CE283-6C77-4583-AP15-E79B56800B86. - Режим доступа: "ЭБС Юрайт". - неогранич. доступ. - ISBN 978-5-9916-5642-9 :

3.Гребнев, Леонид Сергеевич. Экономика для бакалавров [Электронный ресурс] : учебник / Л. С. Гребнев. - ЭВК. - М. : Логос, 2013. - Режим доступа: . - Режим доступа: ЭЧЗ "Библиотех". - Неогранич. доступ. - 18ВК 978-5-98704-655-5 :

4.Коршунов, В. В. Экономическая теория (для не-экономистов) : учебник для вузов / В. В. Коршунов. — 3-е изд., испр. и доп. — М. : Издательство Юрайт, 2018. — 219 с. — Режим доступа: ЭБС «Юрайт» - неограниченный доступ— (Серия : Университеты России). — ISBN 978-5-534-04672-4.

#### **б) дополнительная литература**

1.Корниенко, Олег Васильевич. Основы экономической теории [Текст] : учеб. пособие / О. В. Корниенко. - Ростов н/Д : Феникс, 2008. - 349 с. ; 21 см. - (Высшее образование). - ISBN 978-5-222-12592-2 – 1 экз.

2.Ковалев, Владислав Валентинович. Экономический словарь : экономические термины и экономический сленг: 3000 слов / В. В. Ковалев. - Ростов н/Д : Феникс, 2009. - 284 с. ; 21 см. - (Словари ). - ISBN 978-5-222-15659-9 – 1 экз.

3.Ковнир, В.Н. История экономики России [Текст] : учеб. пособие / В. Н. Ковнир. - 2-е изд. - Москва : Логос, 2011. - 471 с. ; нет. - (Новая университетская библиотека). - Режим доступа: ЭБС "Рукопт". - Неогранич. доступ. - ISBN 978-5-98704-525-1

4.Макроэкономика. Сборник задач и упражнений [Текст] : практ. пособие / А. В. Аносова [и др.] ; ред. С. Ф. Серегина ; "Высш. шк. экономики", нац. исслед. ун-т. - М. : Юрайт, 2013. - 154 с. : ил. ; 22 см. - (Бакалавр. Базовый курс). - ISBN 978-5-9916-2880-8 – 1 экз.



5.Симкина, Людмила Георгиевна. Макроэкономика [Текст] : учеб. пособие для студ. вузов / Л. Г. Симкина. - М. : КноРус, 2012. - 336 с. ; 21 см. - (Для бакалавров). - ISBN 978-5-406-02226-9 – 10 экз.

6.Слагода, Вадим Георгиевич. Основы экономики [Текст] : учебник / В. Г. Слагода. - 2-е изд., испр. - М. : Форум : Инфра-М, 2010.

7.Слагода, Вадим Георгиевич. Основы экономики [Текст] : учебник / В. Г. Слагода. - 2-е изд., испр. - М. : Форум : Инфра-М, 2010. - 218 с. ; 21 см. - Библиогр.: с. 217-218. - ISBN 978-5-91134-052-0. - ISBN 978-5-16-002514-8 – 1 экз.

8.Шишкин, Александр Федорович Экономическая теория [Текст] : учебник: в 2 т. / А. Ф. Шишкин, Н. В. Шишкина. - М. : Владос, 2010 - . - 22 см. - (Учебник для вузов). - ISBN 978-5-691-01717-9.Т. 1. - 2010. - 816 с. - Библиогр.: с. 811-812. - ISBN 978-5-691-01627-1 – 1 экз. **в) периодическая литература**

**г) базы данных, информационно-справочные и поисковые системы**

1. Научная электронная библиотека «ELIBRARY.RU» [Электронный ресурс] : сайт. – Режим доступа: <http://elibrary.ru/defaultx.asp>.

2. Открытая электронная база ресурсов и исследований «Университетская информационная система РОССИЯ» [Электронный ресурс] : сайт. – Режим доступа: <http://uisrussia.msu.ru>

3. Государственная информационная система «Национальная электронная библиотека» [Электронный ресурс] : сайт. – Режим доступа: <http://нэб.рф>.

В соответствии с п. 4.3.4. ФГОС ВО, обучающимся в течение всего периода обучения обеспечен неограниченный доступ (удаленный доступ) к электронно-библиотечным системам:

– ЭБС «Издательство Лань». ООО «Издательство Лань». Контракт № 92 от 12.11.2018 г. Акт от 14.11.2018 г.

– ЭБС ЭЧЗ «Библиотех». Государственный контракт № 019 от 22.02.2011 г. ООО «Библиотех». Лицензионное соглашение № 31 от 22.02.2011 г. Адрес доступа: <https://isu.bibliotech.ru/> Срок действия: с 22.11.2011 г. бессрочный.

– ЭБС «Национальный цифровой ресурс «Руконт». ЦКБ «Бибком». Контракт № 91 от 12.11.2018 г. Акт от 14.11.2018 г..

– ЭБС «Айбукс.ру/ibooks.ru». ООО «Айбукс». Контракт № 90 от 12.11.2018 г. Акт № 54 от 14.11.2018 г.

– Электронно-библиотечная система «ЭБС Юрайт». ООО «Электронное издательство Юрайт». Контракт № 70 от 04.10.2018 г.

## VI. МАТЕРИАЛЬНО-ТЕХНИЧЕСКОЕ ОБЕСПЕЧЕНИЕ ДИСЦИПЛИНЫ

### 6.1. Учебно-лабораторное оборудование:

<b>Наименование специальных помещений и помещений для самостоятельной работы</b>	<b>Оснащенность специальных помещений и помещений для самостоятельной работы</b>	<b>Перечень лицензионного программного обеспечения. Реквизиты подтверждающего документа</b>
Специальные помещения: Учебная аудитория для проведения занятий лекционного и	Аудитория оборудована специализированной учебной мебелью, техническими средствами обучения, служащими для представления	ОС Windows: DreamSpark Premium, Договор № 03-016-14 от 30.10.2014  Microsoft Office:

<p>семинарского типа, текущего контроля, промежуточной аттестации.</p>	<p>информации большой аудитории: Ноутбук(AserAspirev3-5516 (AMDA10-4600M 2300 МГц)) (1 штука) с неограниченным доступом к сети Интернет, с неограниченным доступом к сети Интернет; Проектор Vivitek, экран ScreenVtdiaEcot-3200*200MW 1:1, колонки, наборы демонстрационного оборудования и учебно-наглядных пособий, обеспечивающие тематические иллюстрации, соответствующие рабочей программе дисциплины «Архитектурный подход к развитию предприятий и информационных систем».</p> <p>Учебная лаборатория: компьютеры для проведения практических работ (Системный блок AMDAthlon-64 X3 445 3100 МГц), Монитор LG F1742S (2 штуки), Монитор ViewSonic VA703b(24 штуки) с возможностью подключения к сети «Интернет» и обеспечением доступа в электронную информационно-образовательную среду организации; проектор Sony XGA VPLSX535, экран ScreenVtdiaEcot- 3200*200MW 1:1</p>	<p>0365ProPiusOpenStudents ShrdSvr ALNG subs VL NL I MthAcadmsStdnt w/Faculty (15000 лицензий)</p> <p>Kaspersky Endpoint Security для бизнеса- стандартный Russian Edition. 1500-2499 Node 1 year Educational License № 1B08170221-054045730177</p> <p>BusinessStudio Лицензия № 7464 (бессрочно)</p>
<p>Специальные помещения: компьютерный класс (учебная аудитория) для групповых и индивидуальных консультаций, курсового проектирования (выполнения курсовых работ), организации самостоятельной работы, в том числе, научно-исследовательской</p>	<p>Аудитория оборудована специализированной учебной мебелью, техническими средствами обучения: компьютеры (системный блок AMD Athlon 64 X2 DualCore 3600+ 1900 МГц (15 штук), Монитор LGFlatron L1742SE (14 штук), Монитор ViewSonic VG720) с возможностью подключения к сети «Интернет» и обеспечением доступа в электронную информационно-образовательную среду</p>	<p>OC Windows: DreamSpark Premium, Договор № 03-016-14 от 30.10.2014</p> <p>Microsoft Office: 0365ProPiusOpenStudents ShrdSvr ALNG subs VL NL I MthAcadmsStdnt w/Faculty (15000 лицензий)</p> <p>Kaspersky Endpoint Security для бизнеса- стандартный Russian Edition. 1500-2499 Node 1 year Educational License № 1B08170221-</p>

	организации.	054045730177
--	--------------	--------------

## 6.2. Программное обеспечение:

№	Наименование Программного Продукта	Кол-во	Обоснование для пользования ПО	Дата выдачи лицензии	Срок действия права пользования
1.	1С:Предприятие, 8.0(учебный комплект): 1С:Бухгалтерия, 8.2 1С:Зарплата и управление персоналом 1С:Управление торговлей 1С:Управление производственным предприятием 1С: ОТЕЛЬ, 8 1С:Оценка персонала, 8	30	Пер №8972331	2015	бессрочно
2.	Adobe Acrobat XI Лицензия АЕ для акад.организаций Русская версия MultipleLicense RU (65195558)Platforms	12	11447921 Государственный контракт № 03-019-13	19.06.2013	бессрочно
3.	BusinessStudio 4.0	50	Лицензия № 7464	2015	бессрочно
4.	Directum 5.1	30	Лицензия № 26057	2016	1год
5.	Java 8	Условия правообладателя	Условия использования по ссылке: <a href="https://www.oracle.com/legal/terms.html">https://www.oracle.com/legal/terms.html</a>	Условия правообладателя	бессрочно
6.	Joomla 3.6	Условия правообладателя	Условия использования по ссылке: <a href="https://docs.joomla.org/JEDL">https://docs.joomla.org/JEDL</a>	Условия правообладателя	бессрочно
7.	Microsoft Office Professional Plus 2007 Russian Academic OPEN No Level	25	Номер Лицензии Microsoft 46211164 Гос.контракт № 03-162-09 от 01.12.2009	01.12.2009	бессрочно
8.	Microsoft Office Professional Plus 2007 Russian Academic OPEN No Level	10	Номер Лицензии Microsoft 42095516	27.04.2007	бессрочно
9.	Microsoft SQL Server 2012	1	Номер Лицензии Microsoft 65343111		бессрочно
10.	Microsoft Windows Server 2008 r2 Enterprise	1	Номер Лицензии Microsoft 49413875		бессрочно
11.	Microsoft® Windows® Professional 7 Russian Upgrade Academic OPEN No Level Promo	12	Номер Лицензии Microsoft 46211164 Гос.контракт № 03-162-09 от 01.12.2009	01.12.2009	бессрочно
12.	Microsoft® WinSL 8.1 Russian Academic OLP 1License NoLevel Legalization GetGenuine	130	Microsoft Invoice Number: 9564547610 ООО 'ИЦ 'Сиброн'	22.12.2014	бессрочно
13.	OpenOffice 4.1.3	Условия правообладателя	Условия использования по ссылке: <a href="https://www.openoffice.org/licenses/PDL.html">https://www.openoffice.org/licenses/PDL.html</a>	Условия правообладателя	бессрочно

14.	Perl 5.24.0	Условия правообладателя	Условия использования по ссылке: <a href="http://dev.perl.org/licenses/">http://dev.perl.org/licenses/</a>	Условия правообладателя	бессрочно
15.	Postgresql 9.6.1	Условия правообладателя	Условия использования по ссылке: <a href="https://www.postgresql.org/about/licence/">https://www.postgresql.org/about/licence/</a>	Условия правообладателя	бессрочно
16.	Protege	100	Условия использования по ссылке: <a href="http://protege.stanford.edu/support.php">http://protege.stanford.edu/support.php</a>	Условия правообладателя	бессрочно
17.	Python 3	Условия правообладателя	Условия использования по ссылке: <a href="https://docs.python.org/3/license.html">https://docs.python.org/3/license.html</a>	Условия правообладателя	бессрочно
18.	UbuntuLinux 16.04.1	Условия правообладателя	Условия использования по ссылке: <a href="https://www.ubuntu.com/legal/terms-and-policies/terms">https://www.ubuntu.com/legal/terms-and-policies/terms</a>	Условия правообладателя	бессрочно
19.	VirtualBox 5.1	Условия правообладателя	Условия использования по ссылке: <a href="https://www.virtualbox.org/wiki/VirtualBox_PUEL">https://www.virtualbox.org/wiki/VirtualBox_PUEL</a>	Условия правообладателя	бессрочно
20.	Евфрат-Документооборот, версия 15	20	многопользовательская лицензия № 0221209	2015	бессрочно

### 6.3. Технические и электронные средства:

Методической концепцией преподавания предусмотрено использование технических и электронных средств обучения и контроля знаний студентов: мультимедийные презентации, фрагменты фильмов.

## VII. ОБРАЗОВАТЕЛЬНЫЕ ТЕХНОЛОГИИ

При реализации программы данной дисциплины используются различные образовательные технологии.

### 1.

Проблемное обучение	Создание в учебной деятельности проблемных ситуаций и организация активной самостоятельной деятельности учащихся по их разрешению, в результате чего происходит творческое овладение знаниями, умениями, навыками, развиваются мыслительные способности
Разноуровневое обучение	У преподавателя появляется возможность помогать слабому, уделять внимание сильному, реализуется желание сильных учащихся быстрее и глубже продвигаться в образовании. Сильные учащиеся утверждают в своих способностях, слабые

		получают возможность испытывать учебный успех, повышается уровень мотивации ученья.
Проектные методы обучения		Работа по данной методике дает возможность развивать индивидуальные творческие способности учащихся, более осознанно подходить к профессиональному и социальному самоопределению
Исследовательские методы в обучении		Дает возможность учащимся самостоятельно пополнять свои знания, глубоко вникать в изучаемую проблему и предполагать пути ее решения, что важно при формировании мировоззрения. Это важно для определения индивидуальной траектории развития каждого обучающегося
Лекционно-семинарскозачетная система		Данная система дает возможность сконцентрировать материал в блоки и преподносить его как единое целое, а контроль проводить по предварительной подготовке обучающихся
Информационно-коммуникационные технологии		Изменение и неограниченное обогащение содержания образования, использование интегрированных курсов, доступ в ИНТЕРНЕТ.

**Наименование тем занятий с использованием активных форм обучения:**

№	Тема занятия	Вид занятия	Форма / Методы интерактивного обучения	Кол-во часов
1	Возникновение и развитие экономической теории. Понятие микроэкономики. Методы экономической теории	семинар	Ролевая игра	2
2	Экономические системы и развитие собственности в рыночной экономике	семинар	Кейс-метод	2
3	Спрос и предложение. Механизм формирования равновесной цены. Эластичность	лекция семинар	Бинарная лекция Работа малыми группами Делегирование полномочий	2 2
4	Рынок совершенной конкуренции. Рынок несовершенной конкуренции	семинар	Работа малыми группами	2
5	Рынок труда и безработица. Рынок капитала и природных ресурсов	семинар	Коллоквиум	2
6	Макроэкономическое равновесие: модель AD-AS	лекция семинар	Бинарная лекция Работа малыми группами	1 2
7	Макроэкономическое равновесие: кейнсианская модель «национальный доход – совокупные расходы»	семинар	Спаринг - партнерство	2
8	Экономический рост	семинар	Обсуждение в группах	2
9	Циклическое развитие рыночной экономики	семинар	Обсуждение в группах	2
10	Финансовая система ,	семинар	Делегирование полномочий	2

	финансовая политика государства			
11	Денежный рынок	семинар	Обсуждение в группах	2
12	Инфляция	семинар	Обсуждение в группах	2
Итого часов				24

## VIII. ОЦЕНОЧНЫЕ МАТЕРИАЛЫ ДЛЯ ТЕКУЩЕГО КОНТРОЛЯ И ПРОМЕЖУТОЧНОЙ АТТЕСТАЦИИ

### 8.1. Оценочные средства текущего контроля

№ п/п	Вид контроля	Контролируемые темы (разделы)	Компетенции, компоненты которых контролируются
1	Тестирование Выполнение самостоятельных заданий Решение задач	Раздел I. Введение в экономическую теорию	ОПК -5
2		Раздел II. Микроэкономика	
3		Раздел III. Макроэкономика	

#### Демонстрационный вариант теста №1

1. Что из перечисленного относится к природным ресурсам?
  - 1) сырье, не включенное в производство
  - 2) действующие на производстве машины
  - 3) квалифицированная рабочая сила
  - 4) топливо, находящееся в вагонах на подъездных путях
2. Цель экономической политики государства состоит в том, чтобы
  - 1) ликвидировать излишнее оборудование
  - 2) в максимальной степени использовать наличные деньги
  - 3) обеспечить прибыль производителей
  - 4) повысить эффективность экономики
3. Производство — это
  - 1) разработка новых технологий
  - 2) отношения между людьми в процессе обмена
  - 3) процесс взаимодействия людей с природой и техникой
  - 4) использование людьми машин и оборудования
4. Экономическая теория — это
  - 1) наука о ведении домашнего хозяйства
  - 2) наука о поведении людей в процессе производства, обмена, распределения материальных благ
  - 3) умение сохранять и увеличивать капитал
  - 4) знания о последствиях научно-технического прогресса •
5. Понятие «экономика» первоначально означало
  - 1) управление сельским помещьем
  - 2) искусство ведения домашнего хозяйства
  - 3) сбор налогов
  - 4) денежное обращение
5. Верны ли следующие суждения об экономике?

А. Экономика — это наука о хозяйстве, способах его ведения людьми, отношениях между ними в процессе производства и обмена товаров.

Б. Экономика — это хозяйство, используемое людьми для обеспечения жизни, удовлетворения потребностей путем создания необходимых благ, условий и средств существования.

- 1) верно только А
- 2) верно только Б
- 3) верны оба суждения
- 4) оба суждения неверны

6. Новым видом денежных расчетов является(-ются)

- 1) бартерная сделка
- 2) платеж наличными
- 3) платежи через Интернет
- 4) оплата с помощью векселя

7. Переход предприятий из рук частных предпринимателей в государственную собственность составляет суть

- 1) национализации
- 2) инфляции
- 3) приватизации
- 4) разгосударствления

8. Переход предприятий из рук государства в частную собственность составляет суть

- 1) национализации
- 2) инфляции
- 3) приватизации
- 4) деноминации

9. Какая из перечисленных ценных бумаг олицетворяет корпоративную форму собственности?

- 1) облигация
- 2) страховой полис
- 3) акция
- 4) ассигнация

10. Необходимым признаком рыночной экономики является

- 1) свободное ценообразование
- 2) использование ресурсосберегающих технологий
- 3) высокое качество продукции
- 4) внешнеэкономическая деятельность государства

11. Для рыночной экономики характерно(-а)

- 1) преобладание государственных предприятий
- 2) самостоятельность предприятий в вопросах производства
- 3) государственное ценообразование
- 4) преобладание энергоемких технологий в промышленности

ности

12. Рыночная экономика отличается от командной тем, что в ней

- 1) вопрос о том, что и как выпускать, производители решают самостоятельно
- 2) работникам на предприятии выплачивается повышенная заработная плата
- 3) принимаются государственные планы, обязательные для производителей
- 4) существует разделение труда между работниками, предприятиями, отраслями производства

отраслями производства

13. Верны ли следующие суждения о рыночной экономике?

А. Конкуренция в условиях рыночной экономики несовместима с монополией.

Б. Задача государства в условиях рыночной экономики — правовым путем ликвидировать конкурентную борьбу.

- 1) верно только А
- 2) верно только Б
- 3) верны оба суждения
- 4) оба суждения неверны

14.К объективным условиям возникновения и функционирования рыночной экономики можно отнести

- 1) экономическую самостоятельность предпринимателей
- 2) общественную собственность на факторы производства
- 3) преобладание универсального труда
- 4) прямые связи между производством и потреблением

15.Основу традиционной экономической системы составляет

- 1) свободное распределение ресурсов
- 2) директивное ценообразование
- 3) распределение ресурсов государством
- 4) использование ресурсов в соответствии с обычаями

16.Рынок обязательно предполагает

- 1) конкуренцию независимых производителей
- 2) государственную регламентацию производственной деятельности
- 3) наличие значительного сектора государственной собственности
- 4) полное отсутствие государственного вмешательства в экономику

17.Изменение котировок акций нефтяных компаний в связи со снижением цен на энергоносители характеризует ситуацию на рынке

- 1) фондовом
- 2) капиталов
- 3) труда
- 4) товаров и услуг

18.Рост спроса на компьютеры, сотовые телефоны, аудио- и видеоаппаратуру отражает ситуацию, сложившуюся на рынке

- 1) фондовом
- 2) капиталов
- 3) труда
- 4) товаров и услуг

19.На рынке недвижимости формируются, в частности, спрос и предложение на

- 1) квартиры
- 2) труд работников
- 3) акции предприятий
- 4) технические средства

20.Государственный бюджет — это

- 1) государственный орган, отвечающий за распределение финансовых средств
  - 2) распределение доходов и расходов государства на год
  - 3) разница между доходами и расходами государства
- годовой план сбора налогов государством

21.Государственный бюджет — это

- 1) роспись доходов и расходов государства на год
- 2) стоимость совокупного продукта, созданного в стране
- 3) сумма проданных в стране в целом товаров
- 4) внутренний и внешний долг государства

22.К прямым налогам относятся

- 1) налоги на имущество
- 2) пошлины



- 3) акцизы
  - 4) партийные взносы
- 23.Налоги — это
- 1) добровольные платежи, осуществляемые гражданами для обеспечения функционирования государства
  - 2) обязательные платежи, взимаемые всеми органами власти в государственные и местные бюджеты
  - 3) обязательные платежи, взимаемые только центральными органами власти в государственный бюджет
  - 4) обязательные платежи, взимаемые только местными органами власти в местные бюджеты
- 24.К целям налоговой политики государства относится
- 1) финансирование общественных организаций
  - 2) судебная защита имущественных интересов коммерческих фирм
  - 3) повышение заработной платы работников частных предприятий
  - 4) социальная поддержка населения

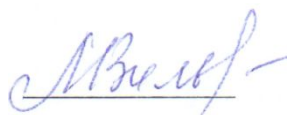
## 8.2. Оценочные средства для промежуточной аттестации

Примерный перечень вопросов к экзамену

1. Основные этапы развития экономической теории.
2. Предмет экономической теории: различные подходы.
3. Общественное производство и его структура.
4. Проблемы выбора в экономике. Кривая производственных возможностей.
5. Виды экономических систем. Критерии классификации.
6. Основные категории товарного хозяйства: благо и товар.
7. Рынок: содержание, функции, хозяйственный механизм.
8. Структура и инфраструктура рынка.
9. Спрос как экономическая категория: кривая спроса, закон спроса, факторы спроса, эластичность спроса.
10. Предложение как экономическая категория: кривая предложения, закон предложения, факторы предложения и его эластичность.
11. Рыночное равновесие. Равновесная цена.
12. Конкуренция: понятие, условие, формы и методы.
13. Пределы возможностей рыночного механизма. Роль государства в рыночной экономике. Смешанная экономика.
14. Экономические функции государства в рыночной экономике.
15. Содержание и формы собственности. Проблемы разгосударствления и приватизации. Реформы отношений собственности в современной России.
16. Предприятие (фирма) как основная экономическая единица и субъект рыночных отношений.
17. Организационно-правовые формы предприятий (фирм). Преимущества и недостатки основных видов фирм.
18. Издержки экономические и издержки бухгалтерские.
19. Издержки предприятия и их виды: переменные, общие и средние. Графическое изображение динамики различных видов издержек.
20. Поведение фирмы в условиях совершенной конкуренции.
21. Поведение фирмы в условиях монополистической конкуренции .
22. Поведение фирмы в условиях чистой монополии.
23. Поведение фирмы в условиях олигополии. Модели олигополии.
24. Особенности формирования цен на землю. Земельная рента. Арендная плата и цена на землю.
25. Совокупный спрос и факторы его определяющие.

26. Совокупное предложение и факторы его определяющие.
27. Равновесие совокупного спроса и совокупного предложения.
28. Изменения в равновесии совокупного спроса и совокупного предложения.
29. ВВП (ВВП) и его составляющие.
30. ЧНП, НДС и НБ: сущность и основные составляющие.
31. Различные формы исчисления ВВП. Реальный и номинальный ВВП.
32. Классическая и кейнсианская модели макроэкономического равновесия: основные отличия.
33. Потребление и сбережения в кейнсианской модели макроэкономического равновесия.
34. Потребление, сбережение и инвестиции в кейнсианской модели макроэкономического равновесия.
35. Безработица и инфляция в кейнсианской модели макроэкономического равновесия.
36. Сущность экономического роста и способы его измерения.
37. Типы экономического роста.
38. Факторы экономического роста.
39. Положительные и негативные моменты экономического роста.
40. Государственное регулирование экономического роста.
41. Цикличность экономического развития: сущность и виды циклов.
42. Большие экономические циклы или длинные волны Кондратьева.
43. Фазы экономического цикла. Сущность, особенности и виды экономических кризисов.
44. Сущность, структура и функции финансов.
45. Государственный бюджет.
46. Принципы, формы и функции налогообложения. Фискальная политика государства.
47. Классификация налогов, кривая Лаффера.
48. Основные направления стабилизации экономики после кризисов (кейнсианское и монетаристское направления).
49. Рынок капитала, его сущность и структура. Виды ценных бумаг.
50. Основные направления регулирования рынка ценных бумаг.
51. Виды доходов, распределение доходов в рыночной экономике.
52. Кривая Лоренца, коэффициент Джини. Причины неравенства и основные направления преодоления неравенства.
53. Бедность и социальная политика государства в рыночной экономике.
54. Причины и типы безработицы.
55. Социально – экономические издержки безработицы. Закон Оукена. Государственное регулирование безработицы.
56. Основные направления антиинфляционной политики
57. Теории спроса и предложения на денежном рынке
58. Понятие и типы денежных систем
59. Структура банковской системы. Основы функционирования банка.
60. Происхождение, сущность и функции денег.
61. Сущность и причины инфляции
62. Задачи и функции Центрального банка.
63. Виды инфляции. Социально-экономические последствия инфляции
64. Структура денежного обращения. Закон денежного обращения.
65. Коммерческие банки и их основные функции.
66. Основные положения денежно – кредитной политики.

**Разработчики:**



\_\_\_\_\_  
(подпись)

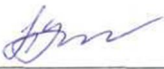
\_\_\_\_\_  
доцент  
(занимаемая  
должность)

\_\_\_\_\_  
Вильчинская М.А.  
(инициалы,  
фамилия)

Программа составлена в соответствии с требованиями ФГОС ВО и учетом рекомендаций ПООП по направлению подготовки 43.03.02 «Туризм».

Программа рассмотрена на заседании кафедры туризма.

Протокол № 12 от «14» июня 2019 г.

и.о.зав. кафедрой  В.Н. Наконечных

*Настоящая программа, не может быть воспроизведена ни в какой форме без предварительного письменного разрешения кафедры-разработчика программы.*