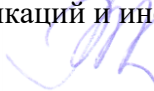




**МИНИСТЕРСТВО НАУКИ И ВЫСШЕГО ОБРАЗОВАНИЯ
РОССИЙСКОЙ ФЕДЕРАЦИИ**
федеральное государственное бюджетное образовательное учреждение
высшего образования
«ИРКУТСКИЙ ГОСУДАРСТВЕННЫЙ УНИВЕРСИТЕТ»
ФГБОУ ВО «ИГУ»



Кафедра рекламы

УТВЕРЖДАЮ
Декан факультета бизнес-коммуникаций и информатики

В.К. Карнаухова

«20» мая 2020 г.

Рабочая программа дисциплины (модуля)

Наименование дисциплины (модуля) **Б1.О.04 Культура речи**
(индекс дисциплины по учебному плану, наименование дисциплины (модуля)).
Направление подготовки: **42.03.01 Реклама и связи с общественностью**
(код, наименование направления подготовки)
Направленность (профиль) подготовки: **Реклама и связи с общественностью в коммерческой сфере**
Квалификация выпускника – бакалавр
Форма обучения: заочная
(очная, заочная (с использованием электронного обучения и дистанционных образовательных технологий), очно-заочная (с использованием электронного обучения и дистанционных образовательных технологий)*)*

Согласовано с УМК факультета Рекомендовано кафедрой рекламы :
бизнес-коммуникаций и информатики
Протокол № 8 от «12» мая 2020 г.
Протокол №10 от «20» мая 2020 г.
Председатель  В.К. Карнаухова
зав. кафедрой  В.Ю. Рабинович

СОДЕРЖАНИЕ

стр.

I. Цели и задачи дисциплины (модуля)	3
II. МЕСТО ДИСЦИПЛИНЫ В СТРУКТУРЕ ОПОП ВО	3
III. ТРЕБОВАНИЯ К РЕЗУЛЬТАТАМ ОСВОЕНИЯ ДИСЦИПЛИНЫ.....	3
IV. СОДЕРЖАНИЕ И СТРУКТУРА ДИСЦИПЛИНЫ	4
4.1 Содержание дисциплины, структурированное по темам, с указанием видов учебных занятий и отведенного на них количества академических часов.....	Ошибка! Закладка не определена.
4.2 План внеаудиторной самостоятельной работы обучающихся по дисциплине	Ошибка! Закладка не определена.
4.3 Содержание учебного материала	Ошибка! Закладка не определена.
4.3.1. Перечень семинарских, практических занятий и лабораторных работ	Ошибка! Закладка не определена.
4.3.2. Перечень тем (вопросов), выносимых на самостоятельное изучение самостоятельной работы студентов	8
4.4. Методические указания по организации самостоятельной работы студентов	9
4.5. Примерная тематика курсовых работ (проектов)	16
V. УЧЕБНО-МЕТОДИЧЕСКОЕ И ИНФОРМАЦИОННОЕ ОБЕСПЕЧЕНИЕ ДИСЦИПЛИНЫ (МОДУЛЯ)	16
г) базы данных, информационно-справочные и поисковые системы.....	17
VI. МАТЕРИАЛЬНО-ТЕХНИЧЕСКОЕ ОБЕСПЕЧЕНИЕ ДИСЦИПЛИНЫ.....	17
6.1. Учебно-лабораторное оборудование:	17
6.2. Программное обеспечение:	19
6.3. Технические и электронные средства:	20
VII. ОБРАЗОВАТЕЛЬНЫЕ ТЕХНОЛОГИИ	20
VIII. ОЦЕНОЧНЫЕ МАТЕРИАЛЫ ДЛЯ ТЕКУЩЕГО КОНТРОЛЯ И ПРОМЕЖУТОЧНОЙ АТТЕСТАЦИИ	21
8.1. Оценочные средства текущего контроля.....	21
8.2. Оценочные средства для промежуточной аттестации	24

I. ЦЕЛИ И ЗАДАЧИ ДИСЦИПЛИНЫ (МОДУЛЯ)

Цели: формирование у студентов системы языковых и речевых знаний и навыков незатруднённого и целесообразного применения языка в различных сферах, приобретение и закрепление навыка речевого контроля, позволяющего говорящему сознательно воздействовать на свою речь с целью её совершенствования.

Задачи:

1. изучение качеств хорошей речи;
2. овладение нормами литературного языка (акцентологическими, орфоэпическими, лексическими, словообразовательными, морфологическими, синтаксическими);
3. формирование умения соотносить ситуацию общения и выбор языковых средств;
4. повышение практической грамотности через усвоение норм литературного языка;
5. приобретение навыка речевого контроля, обеспечивающего оптимальное речевое поведение, умения оценить качество речи и при необходимости её корректировать.

II. МЕСТО ДИСЦИПЛИНЫ В СТРУКТУРЕ ОПОП ВО

2.1. Учебная дисциплина (модуль) «Культура речи» относится к части, формируемой участниками образовательных отношений Блок 1. Дисциплины (модули)

Дисциплина предназначена для закрепления знаний и умений в сфере рекламы и отработки практических навыков в области рекламы и связей с общественностью в коммерческой сфере

2.2. Для изучения данной учебной дисциплины (модуля) необходимы знания, умения и навыки полученные студентами в результате изучения русского языка на предыдущей ступени обучения

2.3. Данная дисциплина выстраивает базу для освоения всех последующих дисциплин, т.к. призвана решить типичные речевые проблемы студентов, подготовить их к профессиональной деятельности с учётом основных коммуникативных ролей, в которых им придётся выступать. Современный специалист, работающий в любой сфере, должен на высоком уровне владеть нормами языка и обладать навыками незатруднённого и эффективного речевого общения практически в любых ситуациях. Структура данного курса обусловлена стремлением дать целостное представление о сущности процессов современной коммуникации.

III. ТРЕБОВАНИЯ К РЕЗУЛЬТАТАМ ОСВОЕНИЯ ДИСЦИПЛИНЫ

Процесс освоения дисциплины направлен на формирование компетенций (элементов следующих компетенций) в соответствии с ФГОС ВО и ОП ВО по данному направлению подготовки:

Перечень планируемых результатов обучения по дисциплине (модулю), соотнесенных с индикаторами достижения компетенций

Компетенция	Индикаторы компетенций	Результаты обучения
УК-4 Способен осуществлять деловую коммуникацию в устной и письменной формах на государственном языке Российской Федерации и иностранном(ых) языке(ах)	УК-4.1	Демонстрирует умение вести обмен деловой информацией в устной и письменной формах на государственном языке с учетом особенностей стилистики официальных и неофициальных писем и социокультурных различий
	УК-4.2	Демонстрирует умение вести обмен деловой информацией

		в устной и письменной формах не менее чем на одном иностранном языке
	УК-4.3	Выбирает стиль общения в зависимости от цели и условий партнерства; адаптирует речь, стиль общения и язык жестов к ситуациям взаимодействия

IV. СОДЕРЖАНИЕ И СТРУКТУРА ДИСЦИПЛИНЫ

Трудоемкость дисциплины составляет 2 зачетных единиц, 72 часов, 0 часов на экзамен.

Форма промежуточной аттестации: Зач

4.1 Содержание дисциплины, структурированное по темам, с указанием видов учебных занятий и отведенного на них количества академических часов

№ п/п	Раздел дисциплины/темы	Семестр	Виды учебной работы, включая самостоятельную работу обучающихся и трудоемкость (в часах)				Формы текущего контроля успеваемости; Форма промежуточной аттестации (по семестрам)
			Контактная работа преподавателя с обучающимися			Самостоятельная работа	
			Лекции	Семинарские (практические занятия)	Консультации		
	Раздел 1 Коммуникативные качества речи Точность речи	2	2			20	
	Раздел 2 Ясность речи Логичность речи		2			20	
	Раздел 3 Уместность речи Чистота речи Богатство речи			2		22	
Итого часов			4	2		62	4 За

4.2 План внеаудиторной самостоятельной работы обучающихся по дисциплине

Семестр	Название раздела, темы	Самостоятельная работа обучающихся			Оценочное средство	Учебно-методическое обеспечение самостоятельной работы
		Вид самостоятельной работы	Сроки выполнения	Затраты времени (час.)		
2	Раздел 1 Коммуникативные качества речи Точность речи	<p>Для овладения знаниями: чтение текста учебного пособия, дополнительной литературы; составление схем и таблиц по тексту, конспектирование текста; выписки из текста; использование аудио- и видеозаписей, компьютерной техники и Интернета и др.;</p> <p>Для закрепления и систематизации знаний: работа с конспектом лекции; составление плана и тезисов ответа; составление таблиц для систематизации учебного материала; ответы на контрольные вопросы; подготовка сообщений к выступлению на семинаре;</p> <p>Для формирования умений: решение ситуационных задач; рефлексивный анализ профессиональных умений с использованием аудио- и видеотехники и др.</p> <p>Подготовка к зачету с оценкой</p>	в течение семестра	20	устный опрос на практических занятиях письменные домашние задания; реферат-конспект разработка мультимедийная презентация тест	Методические рекомендации по выполнению заданий практикума по Культуре речи
	Раздел 2 Ясность речи Логичность речи			20		
	Раздел 3 Уместность речи Чистота речи Богатство речи			22		
Общая трудоемкость самостоятельной работы по дисциплине (час)				62		
Из них объем самостоятельной работы с использованием электронного обучения и дистанционных образовательных технологий (час)				62		

Семестр	Название раздела, темы	Самостоятельная работа обучающихся			Оценочное средство	Учебно-методическое обеспечение самостоятельной работы
		Вид самостоятельной работы	Сроки выполнения	Затраты времени (час.)		
Бюджет времени самостоятельной работы, предусмотренный учебным планом для данной дисциплины (час)				62		

4.3 Содержание учебного материала

Трудоемкость дисциплины (з.е.)	2
Наименование основных разделов (модулей)	<p>Раздел 1. Коммуникативные качества речи Проблема культуры речевого поведения. Культура речи как совокупность таких качеств, которые оказывают наилучшее воздействие на адресата с учётом конкретной обстановки и в соответствии с поставленной задачей. Речь в её отношении к неречевым структурам. Основные критерии хорошей речи: соблюдение норм, понятность адресату, целесообразность, соответствие этике общения, соблюдение законов логики, творческое выражение коммуникативного намерения. Основные качества хорошей речи: правильность, точность, ясность, уместность, чистота, логичность, богатство, выразительность.</p> <p>Раздел 2 Правильность речи Правильность речи как основное коммуникативное качество, обеспечивающее единство речи, от которого зависит взаимопонимание общающихся. Правильная речь – речь, соответствующая норме. Двусторонняя природа нормы. Норма как результат целенаправленной кодификации языка. Признаки нормы: общеобязательность, консервативность, традиционность, ретроспективность, кодифицированность. Вариативность как важнейшая черта языковой нормы. Критерии выбора нормативного варианта. Императивная и диспозитивная норма. Общеязыковая и ситуативная норма. Функции нормы. Виды норм: орфоэпические, словообразовательные, лексические, морфологические, синтаксические. Необходимость соблюдения орфоэпических норм. Особенности русского ударения. Ошибки, нарушающие лексические нормы. Словообразовательные нормы современного русского языка. Наиболее распространенные нарушения морфологических норм. Основные ошибки, нарушающие синтаксические нормы. Литературный язык как нормированная и кодифицированная форма языка, принимаемая его носителем за образцовую. Характер соотношения между национальным и литературным языком. Формы национального языка. Нелитературные формы языка. Признаки литературного языка: общеупотребительность, кодифицированность, нормативность, письменная фиксация, полифункциональность, дихотомичность. Стили как функциональные разновидности языка.</p> <p>Раздел 3 Точность речи Точность как коммуникативное качество речи, предполагающее</p>

соответствие её смысловой стороны (плана содержания) отражаемой реальности и проявляющееся в умении находить адекватное словесное выражение понятия. Фактическая и коммуникативная точность (по А.Э.Мильчину). Основные условия, способствующие созданию точной речи. Основные ошибки, связанные с нарушением точности речи: смешение антонимов, неверный выбор слова из синонимической/паронимической парадигмы, смешение слов, относящихся к одной понятийной области, в результате неверной актуализации дифференцирующего компонента значения.

Раздел 4 Ясность речи Ясность как коммуникативное качество речи, предполагающее адекватное понимание слушающим высказываемой говорящим мысли. Базовая оппозиция: «речь – действительность». Ошибки, связанные с нарушением ясности речи: возникновение двусмысленности на лексическом уровне (неустраняемая контекстом многозначность, смешение омонимов), грамматическом уровне (неясность, возникающая при омоформии именительного и винительного падежей), синтаксическом уровне (неясность при использовании генитивной конструкции, неясность при нарушении порядка слов); речевая недостаточность, связанная с пропуском структурного элемента; использование слов ограниченной сферы употребления.

Раздел 5 Логичность речи Логичность как качество речи, предполагающее умение последовательно, непротиворечиво и аргументированно оформлять выражаемое содержание. Базовая оппозиция: «речь – соответствие законам логики». Логика рассуждения и логика изложения. Условия соблюдения логики рассуждения: соответствие требованиям закона тождества, закона противоречия, закона исключённого третьего, закона достаточного основания. Речевые ошибки, связанные с нарушением логики рассуждения: подмена понятия (употребление родового понятия вместо видового, нечёткое разграничение конкретных и отвлечённых понятий), смешение несопоставимых понятий (нарушение отношений дизъюнкции, нарушение отношений эквиполентности), сопоставление несопоставимых понятий; несоответствие посылки и следствия. Условия соблюдения логики изложения.

Раздел 6 Уместность речи Уместность как качество речи, регулирующее подбор и организацию языковых средств, подходящих для ситуации высказывания и отвечающих задачам и целям общения. Базовая оппозиция «речь – условия общения». Виды уместности: стилевая, контекстуальная, ситуативная, личностно-психологическая. Условия соблюдения уместности.

Раздел 7 Чистота речи Чистота речи как коммуникативное качество, предполагающее отсутствие в речи единиц, чуждых литературному языку, а также единиц, отвергаемых этическими нормами. Базовая оппозиция: «язык – этика». Языковые средства, нарушающие чистоту речи: лишние слова (слова-паразиты), варваризмы, вульгаризмы.

	<p>Раздел 8. Богатство речи Богатство как свойство речи, возникающее при условии свободного использования говорящим разнообразных языковых средств, позволяющих оптимально передать мысль. Основные условия, обеспечивающие богатство речи: большой объем активного словарного запаса, разнообразие используемых говорящим грамматических средств. Ошибки, нарушающие богатство речи: использование штампов; различные виды речевой избыточности (повторы одного и того же слова, тавтология, ляпалиссиада). Понятие вынужденной тавтологии.</p> <p>Раздел 9 Введение в риторику Риторика как дисциплина, изучающая закономерности порождения, передачи и восприятия хорошей речи и качественного текста. Основные принципы построения хорошей речи и качественного текста. Средства создания логичного текста. Основные средства создания выразительного текста. Построение плана публичного выступления. Работа с источниками. Требования, предъявляемые к композиции. Требования к языковому оформлению мысли. Экстралингвистические условия успешного публичного выступления.</p>
Формы текущего контроля	тесты, контрольные работы, практические занятия
Форма промежуточной аттестации	Зач

4.3.1. Перечень семинарских, практических занятий и лабораторных работ

№ п/п	№ раздела и темы дисциплины (модуля)	Наименование семинаров, практических и лабораторных работ	Трудоемкость (час.)	Оценочные средства	Формируемые компетенции
1	3	Уместность речи Чистота речи Богатство речи	2		

4.3.2. Перечень тем (вопросов), выносимых на самостоятельное изучение самостоятельной работы студентов

№ п/п	Тема	Задание	Формируемая компетенция	ИДК
1	Логичность речи в ответах студентов на семинарах	подготовка докладов, мультимедийных презентаций	УК-4	ИДК 1 ИДК3
2	Уместность речи в рекламных текстах	подготовка к коллоквиуму	УК-4	ИДК 1 ИДК3

3	Факторы, оказывающие влияние на чистоту речи	подготовка к деловой игре	УК-4	ИДК 1 ИДК3
4	Средства выразительности. Богатство речи	подготовка докладов мультимедийных презентаций	УК-4	ИДК 1 ИДК3
5	Введение в риторику	подготовка докладов мультимедийных презентаций подготовка к семинару-конференции	УК-4	ИДК 1 ИДК3

4.4. Методические указания по организации самостоятельной работы студентов

Самостоятельная работа студентов всех форм и видов обучения является одним из обязательных видов образовательной деятельности, обеспечивающей реализацию требований Федеральных государственных стандартов высшего профессионального образования. Согласно требованиям нормативных документов самостоятельная работа студентов является обязательным компонентом образовательного процесса, так как она обеспечивает закрепление получаемых на лекционных занятиях знаний путем приобретения навыков осмысления и расширения их содержания, навыков решения актуальных проблем формирования общекультурных и профессиональных компетенций, научно-исследовательской деятельности, подготовки к семинарам, лабораторным работам, сдаче зачетов и экзаменов. Самостоятельная работа студентов представляет собой совокупность аудиторных и внеаудиторных занятий и работ. Самостоятельная работа в рамках образовательного процесса в вузе решает следующие задачи:

- закрепление и расширение знаний, умений, полученных студентами во время аудиторных и внеаудиторных занятий, превращение их в стереотипы умственной и физической деятельности;
- приобретение дополнительных знаний и навыков по дисциплинам учебного плана;
- формирование и развитие знаний и навыков, связанных с научно-исследовательской деятельностью;
- развитие ориентации и установки на качественное освоение образовательной программы;
- развитие навыков самоорганизации;
- формирование самостоятельности мышления, способности к саморазвитию, самосовершенствованию и самореализации;
- выработка навыков эффективной самостоятельной профессиональной теоретической, практической и учебно-исследовательской деятельности.

Подготовка к лекции. Качество освоения содержания конкретной дисциплины прямо зависит от того, насколько студент сам, без внешнего принуждения формирует у себя установку на получение на лекциях новых знаний, дополняющих уже имеющиеся по данной дисциплине. Время на подготовку студентов к двухчасовой лекции по нормативам составляет не менее 0,2 часа.

Подготовка к практическому занятию. Подготовка к практическому занятию включает следующие элементы самостоятельной деятельности: четкое представление цели и задач его проведения; выделение навыков умственной, аналитической, научной

деятельности, которые станут результатом предстоящей работы. Выработка навыков осуществляется с помощью получения новой информации об изучаемых процессах и с помощью знания о том, в какой степени в данное время студент владеет методами исследовательской деятельности, которыми он станет пользоваться на практическом занятии. Подготовка к практическому занятию нередко требует подбора материала, данных и специальных источников, с которыми предстоит учебная работа. Студенты должны дома подготовить к занятию 3–4 примера формулировки темы исследования, представленного в монографиях, научных статьях, отчетах. Затем они самостоятельно осуществляют поиск соответствующих источников, определяют актуальность конкретного исследования процессов и явлений, выделяют основные способы доказательства авторами научных работ ценности того, чем они занимаются. В ходе самого практического занятия студенты сначала представляют найденные ими варианты формулировки актуальности исследования, обсуждают их и обосновывают свое мнение о наилучшем варианте. Время на подготовку к практическому занятию по нормативам составляет не менее 0,2 часа.

Подготовка к семинарскому занятию. Самостоятельная подготовка к семинару направлена: на развитие способности к чтению научной и иной литературы; на поиск дополнительной информации, позволяющей глубже разобраться в некоторых вопросах; на выделение при работе с разными источниками необходимой информации, которая требуется для полного ответа на вопросы плана семинарского занятия; на выработку умения правильно выписывать высказывания авторов из имеющихся источников информации, оформлять их по библиографическим нормам; на развитие умения осуществлять анализ выбранных источников информации; на подготовку собственного выступления по обсуждаемым вопросам; на формирование навыка оперативного реагирования на разные мнения, которые могут возникать при обсуждении тех или иных научных проблем. Время на подготовку к семинару по нормативам составляет не менее 0,2 часа.

Подготовка к семинару-конференции. Семинар-конференция проводится 1–3 раза в семестр, предполагает достаточно длительную самостоятельную подготовку студентов, изучающих какую-либо конкретную научную проблему. При его проведении сочетаются виды деятельности, соответствующие обычному семинарскому занятию и научной конференции, которая предусматривает организованное обсуждение докладов разных исследователей по определенному кругу проблем. В процессе самостоятельной подготовки к семинару-конференции студенту необходимо изучить 2–3 источника (монографии, статьи), в которых раскрыты теоретические подходы к обсуждаемому вопросу и представлены материалы эмпирических исследований. Выступающий должен быть готов ответить на вопросы всех присутствующих по теме своего доклада. После каждого выступления проводится обсуждение представленных научных воззрений разных исследователей. Готовность к такой аналитической коллективной работе обеспечивается просмотром каждым студентом тех основных работ, которые преподаватель рекомендовал прочитать к семинару-конференции. Время на подготовку к семинару-конференции по нормативам составляет не менее 0,4 часа.

Подготовка к коллоквиуму. Коллоквиум представляет собой коллективное обсуждение раздела дисциплины на основе самостоятельного изучения этого раздела студентами. Подготовка к данному виду учебных занятий осуществляется в следующем порядке. Преподаватель дает список вопросов, ответы на которые следует получить при изучении определенного перечня научных источников. Студентам во внеаудиторное время необходимо прочитать специальную литературу, выписать из нее ответы на вопросы, которые будут обсуждаться на коллоквиуме, мысленно сформулировать свое мнение по каждому из вопросов, которое они выскажут на занятии. Время на подготовку к коллоквиуму по нормативам составляет не менее 0,2 часа.

Подготовка к контрольной работе. Контрольная работа назначается после

изучения определенного раздела (разделов) дисциплины и представляет собой совокупность развернутых письменных ответов студентов на вопросы, которые они заранее получают от преподавателя. Самостоятельная подготовка к контрольной работе включает в себя: — изучение конспектов лекций, раскрывающих материал, знание которого проверяется контрольной работой; повторение учебного материала, полученного при подготовке к семинарским, практическим занятиям и во время их проведения; изучение дополнительной литературы, в которой конкретизируется содержание проверяемых знаний; составление в мысленной форме ответов на поставленные в контрольной работе вопросы; формирование психологической установки на успешное выполнение всех заданий. Время на подготовку к контрольной работе по нормативам составляет 2 часа. **Подготовка к зачету** (в том числе к дифференцированному при отсутствии экзамена по дисциплине). Самостоятельная подготовка к зачету должна осуществляться в течение всего семестра. Подготовка включает следующие действия: перечитать все лекции, а также материалы, которые готовились к семинарским и практическим занятиям в течение семестра, соотнести эту информацию с вопросами, которые даны к зачету, если информации недостаточно, ответы находят в предложенной преподавателем литературе. Рекомендуются делать краткие записи. Время на подготовку к зачету по нормативам составляет не менее 4 часов.

Подготовка к экзамену. Самостоятельная подготовка к экзамену схожа с подготовкой к зачету, особенно если он дифференцированный. Но объем учебного материала, который нужно восстановить в памяти к экзамену, вновь осмыслить и понять, значительно больше, поэтому требуется больше времени и умственных усилий. Важно сформировать целостное представление о содержании ответа на каждый вопрос, что предполагает знание разных научных трактовок сущности того или иного явления, процесса, умение раскрывать факторы, определяющие их противоречивость, знание имен ученых, изучавших обсуждаемую проблему. Необходимо также привести информацию о материалах эмпирических исследований, что указывает на всестороннюю подготовку студента к экзамену. Время на подготовку к экзамену по нормативам составляет 36 часов для бакалавров.

Формы внеаудиторной самостоятельной работы

Написание реферата Цель самостоятельной работы: расширение научного кругозора, овладение методами теоретического исследования, развитие самостоятельности мышления студента. Реферат (от лат. *refere* — докладывать, сообщать) — продукт самостоятельного творческого осмысления и преобразования текста первоисточника с целью получения новых сведений и существенных данных. Виды рефератов: — реферат-конспект, содержащий фактическую информацию в обобщенном виде, иллюстративный материал, различные сведения о методах исследования, результатах исследования и возможностях их применения; — реферат-резюме, содержащий только основные положения данной темы; — реферат-обзор, составляемый на основе нескольких источников, в котором сопоставляются различные точки зрения по данному вопросу; — реферат-доклад, содержащий объективную оценку проблемы; — реферат — фрагмент первоисточника, составляемый в тех случаях, когда в документе-первоисточнике можно выделить часть, раздел или фрагмент, отражающие информационную сущность документа или соответствующие задаче реферирования; — обзорный реферат, составляемый на некоторое множество документов-первоисточников и являющийся сводной характеристикой определенного содержания документов. Выполнение задания: 1) выбрать тему, если она не определена преподавателем; 2) определить источники, с которыми придется работать; 3) изучить, систематизировать и обработать выбранный материал из источников; 4) составить план; 5) написать реферат: — обосновать актуальность выбранной темы; — указать исходные данные реферируемого текста (название, где опубликован, в каком году), сведения об авторе (Ф. И. О., специальность, ученая степень, ученое звание); — сформулировать проблематику

выбранной темы; — привести основные тезисы реферируемого текста и их аргументацию; — сделать общий вывод по проблеме, заявленной в реферате. Планируемые результаты самостоятельной работы: — способность студентов к обобщению, анализу, восприятию информации, постановке цели и выбору путей ее достижения; — способность логически верно, аргументировано и ясно строить устную и письменную речь.

Написание эссе Цель самостоятельной работы: развитие навыков самостоятельного творческого мышления и письменного изложения собственных мыслей. Эссе — «жанр философской, литературно-критической, историко-биографической, публицистической прозы, сочетающий подчеркнуто индивидуальную позицию автора с непринужденным, часто парадоксальным изложением, ориентированным на разговорную речь». Признаки эссе: Небольшой объем — от трех до семи страниц компьютерного текста; допускается эссе до десяти страниц машинописного текста. Конкретная тема и подчеркнуто субъективная ее трактовка. Свободная композиция — важная особенность эссе. Непринужденность повествования. Использование парадоксов. Внутреннее смысловое единство. Ориентация на разговорную речь. Выполнение задания: 1) написать вступление (2–3 предложения, которые служат для последующей формулировки проблемы). 2) сформулировать проблему, которая должна быть важна не только для автора, но и для других; 3) дать комментарии к проблеме; 4) сформулировать авторское мнение и привести аргументацию; 5) написать заключение (вывод, обобщение сказанного). Планируемые результаты самостоятельной работы: способность логически верно, аргументировано и ясно строить устную и письменную речь.

Подготовка доклада Цель самостоятельной работы: расширение научного кругозора, овладение методами теоретического исследования, развитие самостоятельности мышления студента. Доклад — публичное сообщение или документ, которые содержат информацию и отражают суть вопроса или исследования применительно к данной ситуации. Виды докладов: 1. Устный доклад — читается по итогам проделанной работы и является эффективным средством разъяснения ее результатов. 2. Письменный доклад: — краткий (до 20 страниц) — резюмирует наиболее важную информацию, полученную в ходе исследования; — подробный (до 60 страниц) — включает не только текстовую структуру с заголовками, но и диаграммы, таблицы, рисунки, фотографии, приложения, сноски, ссылки, гиперссылки. Выполнение задания: 1) четко сформулировать тему (например, письменного доклад); 2) изучить и подобрать литературу, рекомендуемую по теме, выделив три источника библиографической информации: — первичные (статьи, диссертации, монографии и т. д.); — вторичные (библиография, реферативные журналы, сигнальная информация, планы, граф-схемы, предметные указатели и т. д.); — третичные (обзоры, компилятивные работы, справочные книги и т. д.); 3) написать план, который полностью согласуется с выбранной темой и логично раскрывает ее; 4) написать доклад, соблюдая следующие требования: к структуре доклада — она должна включать: краткое введение, обосновывающее актуальность проблемы; основной текст; заключение с краткими выводами по исследуемой проблеме; список использованной литературы; к содержанию доклада — общие положения надо подкрепить и пояснить конкретными примерами; не пересказывать отдельные главы учебника или учебного пособия, а изложить собственные соображения по существу рассматриваемых вопросов, внести свои предложения; 5) оформить работу в соответствии с требованиями. Планируемые результаты самостоятельной работы: способность студентов анализировать результаты научных исследований и применять их при решении конкретных образовательных и исследовательских задач; готовность использовать индивидуальные креативные способности для оригинального решения исследовательских задач; способность решать стандартные задачи профессиональной деятельности на основе информационной и библиографической культуры с применением информационно-коммуникационных технологий и с учетом основных требований информационной безопасности.

Составление глоссария Цель самостоятельной работы: повысить уровень информационный культуры; приобрести новые знания; отработать необходимые навыки в предметной области учебного курса. Глоссарий — словарь специализированных терминов и их определений. Статья глоссария — определение термина. Содержание задания: сбор и систематизация понятий или терминов, объединенных общей специфической тематикой, по одному либо нескольким источникам. Выполнение задания: 1) внимательно прочитать работу; 2) определить наиболее часто встречающиеся термины; 3) составить список терминов, объединенных общей тематикой; 4) расположить термины в алфавитном порядке; 5) составить статьи глоссария: — дать точную формулировку термина в именительном падеже; — объемно раскрыть смысл данного термина. Планируемые результаты самостоятельной работы: способность студентов решать стандартные задачи профессиональной деятельности на основе информационной и библиографической культуры с применением информационно-коммуникационных технологий и с учетом основных требований информационной безопасности.

Разработка проекта (индивидуального, группового) Цель самостоятельной работы: развитие способности прогнозировать, проектировать, моделировать. Проект — «ограниченное во времени целенаправленное изменение отдельной системы с установленными требованиями к качеству результатов, возможными рамками расхода средств и ресурсов и специфической организацией». Выполнение задания: 1) диагностика ситуации (проблематизация, целеполагание, конкретизация цели, форматирование проекта); 2) проектирование (уточнение цели, функций, задач и плана работы; теоретическое моделирование методов и средств решения задач; детальная проработка этапов решения конкретных задач; пошаговое выполнение запланированных проектных действий; систематизация и обобщение полученных результатов, конструирование предполагаемого результата, пошаговое выполнение проектных действий); 3) рефлексия (выяснение соответствия полученного результата замыслу; определение качества полученного продукта; перспективы его развития и использования). Предполагаемые результаты самостоятельной работы: готовность студентов использовать знание современных проблем науки и образования при решении образовательных и профессиональных задач; готовность использовать индивидуальные креативные способности для оригинального решения исследовательских задач; — способность прогнозировать, проектировать, моделировать.

Выполнение кейс-задания Цель самостоятельной работы: формирование умения анализировать в короткие сроки большой объем неупорядоченной информации, принятие решений в условиях недостаточной информации. Кейс-задание (англ. case — случай, ситуация) — метод обучения, основанный на разборе практических проблемных ситуаций — кейсов, связанных с конкретным событием или последовательностью событий. Виды кейсов: иллюстративные, аналитические, связанные с принятием решений. Выполнение задания: 1) подготовить основной текст с вопросами для обсуждения: — титульный лист с кратким запоминающимся названием кейса; — введение, где упоминается герой (герои) кейса, рассказывается об истории вопроса, указывается время начала действия; — основная часть, где содержится главный массив информации, внутренняя интрига, проблема; — заключение (в нем решение проблемы, рассматриваемой в кейсе, иногда может быть не завершено); 2) подобрать приложения с подборкой различной информации, передающей общий контекст кейса (документы, публикации, фото, видео и др.); 3) предложить возможное решение проблемы. Планируемые результаты самостоятельной работы: — способность студентов анализировать результаты научных исследований и применять их при решении конкретных исследовательских задач; — готовность использовать индивидуальные креативные способности для оригинального решения исследовательских задач; — способность решать нестандартные задачи профессиональной деятельности на основе информационной и библиографической культуры с применением информационно-коммуникационных технологий.

Составление тематического портфолио работ Цель самостоятельной работы: развитие способности к систематизации и анализу информации по выбранной теме, работе с эмпирическими данными, со способами и технологиями решения проблем. Тематическое портфолио работ — материалы, отражающие цели, процесс и результат решения какой-либо конкретной проблемы в рамках той или иной темы курса (модуля). Портфолио работ состоит из нескольких разделов (согласуются с преподавателем). Структура тематического портфолио работ: — сопроводительный текст автора портфолио с описанием цели, предназначения и краткого описания документа; — содержание или оглавление; органайзер (схемы, рисунки, таблицы, графики, диаграммы, гистограммы); лист наблюдений за процессами, которые произошли за время работы; письменные работы; видеофрагменты, компьютерные программы; рефлексивный журнал (личные соображения и вопросы студента, которые позволяют обнаружить связь между полученными и получаемыми знаниями). Выполнение задания: 1) обосновать выбор темы портфолио и дать название своей работе; 2) выбрать рубрики и дать им названия; 3) найти соответствующий материал и систематизировать его, представив в виде конспекта, схемы, кластера, интеллект-карты, таблицы; 4) составить словарь терминов и понятий на основе справочной литературы; 5) подобрать необходимые источники информации (в том числе интернет-ресурсы) по теме и написать тезисы; 6) подобрать статистический материал, представив его в графическом виде; сделать выводы; 7) подобрать иллюстративный материал (рисунки, фото, видео); 8) составить план исследования; 9) провести исследование, обработать результаты; 10) проверить наличие ссылок на источники информации. Планируемые результаты самостоятельной работы: — готовность студентов использовать индивидуальные креативные способности для оригинального решения исследовательских задач; — повышение информационной культуры студентов и обеспечение их готовности к интеграции в современное информационное пространство; — способность использовать современные способы и технологии решения проблем.

Информационный поиск Цель самостоятельной работы: развитие способности к проектированию и преобразованию учебных действий на основе различных видов информационного поиска. Информационный поиск — поиск неструктурированной документальной информации. Список современных задач информационного поиска: решение вопросов моделирования; классификация документов; фильтрация, классификация документов; проектирование архитектур поисковых систем и пользовательских интерфейсов; извлечение информации (аннотирование и реферирование документов); выбор информационно-поискового языка запроса в поисковых системах. Содержание задания по видам поиска: поиск библиографический — поиск необходимых сведений об источнике и установление его наличия в системе других источников. Ведется путем разыскания библиографической информации и библиографических пособий (информационных изданий); поиск самих информационных источников (документов и изданий), в которых есть или может содержаться нужная информация; — поиск фактических сведений, содержащихся в литературе, книге (например, об исторических фактах и событиях, о биографических данных из жизни и деятельности писателя, ученого и т. п.). Выполнение задания: 1) определение области знаний; 2) выбор типа и источников данных; 3) сбор материалов, необходимых для наполнения информационной модели; 4) отбор наиболее полезной информации; 5) выбор метода обработки информации (классификация, кластеризация, регрессионный анализ и т.д.); 6) выбор алгоритма поиска закономерностей; 7) поиск закономерностей, формальных правил и структурных связей в собранной информации; 8) творческая интерпретация полученных результатов. Планируемые результаты самостоятельной работы: — способность студентов решать стандартные задачи профессиональной деятельности на основе информационной и библиографической культуры с применением информационно-коммуникационных технологий и с учетом основных требований информационной безопасности; готовность использовать знание современных проблем

науки и образования при решении образовательных и профессиональных задач.

Использование инфографики Цель самостоятельной работы: усвоение отношений между понятиями или отдельными разделами темы с помощью инфографики. Инфографика — «область коммуникативного дизайна, в основе которой лежит графическое представление информации, связей, числовых данных и знаний» (В. В. Лаптев). Вариант задания: представить информацию по заданной теме с помощью зрительных форм — знаков, графического дизайна, рисунков, иллюстраций. Выполнение задания: 1) выбор темы; 2) сбор информации (документальной и визуальной); 3) систематизация собранной информации; 4) создание плана презентации: — классификация информации по типу; — выбор тематики действия (инструктивная, исследовательская, имитационная); — выбор коммуникативной тактики (дискуссии и дебаты для точной передачи идеи); — выбор творческой тактики (создание новых форм и подходов к изучению и представлению информации); — систематизация информации по какому-либо принципу (по алфавиту, по времени, по категориям, по иерархии); 5) создание эскиза (для печатной инфографики) и раскадровка (для интернет-инфографики); 6) планирование и работа над графикой (создание основного и второстепенных объектов). Планируемые результаты самостоятельной работы: — готовность студентов использовать индивидуальные креативные способности для оригинального решения исследовательских задач; — усвоение отношений между понятиями или отдельными разделами темы. 30

Разработка мультимедийной презентации Цели самостоятельной работы (варианты): — освоение (закрепление, обобщение, систематизация) учебного материала; — обеспечение контроля качества знаний; — формирование специальных компетенций, обеспечивающих возможность работы с информационными технологиями; — становление общекультурных компетенций. Мультимедийная презентация — представление содержания учебного материала, учебной задачи с использованием мультимедийных технологий. Выполнение задания: 1. Этап проектирования: — определение целей использования презентации; — сбор необходимого материала (тексты, рисунки, схемы и др.); — формирование структуры и логики подачи материала; — создание папки, в которую помещен собранный материал. 2. Этап конструирования: — выбор программы MS PowerPoint в меню компьютера; — определение дизайна слайдов; — наполнение слайдов собранной текстовой и наглядной информацией; — включение эффектов анимации и музыкального сопровождения (при необходимости); — установка режима показа слайдов (титульный слайд, включающий наименование кафедры, где выполнена работа, название презентации, город и год; содержательный — список слайдов презентации, сгруппированных по темам сообщения; заключительный слайд содержит выводы, пожелания, список литературы и пр.). 3. Этап моделирования — проверка и коррекция подготовленного материала, определение продолжительности его демонстрации. Планируемые результаты самостоятельной работы: — повышение информационной культуры студентов и обеспечение их готовности к интеграции в современное информационное пространство; — способность решать стандартные задачи профессиональной деятельности на основе информационной и библиографической культуры с применением информационно-коммуникационных технологий и с учетом основных требований информационной безопасности; — способность к критическому восприятию, обобщению, анализу профессиональной информации, постановке цели и выбору путей ее достижения; — способность применять современные методики и технологии организации и реализации образовательного процесса на различных образовательных ступенях в различных образовательных учреждениях; — готовность использовать индивидуальные креативные способности для оригинального решения исследовательских задач. **Построение сводной (обобщающей) таблицы** Цель самостоятельной работы: усвоение отношений между понятиями или отдельными разделами темы с помощью построения таблицы. Сводная (обобщающая) таблица — концентрированное представление отношений между изучаемыми феноменами, выраженными в форме переменных. Варианты задания: —

представить функциональные отношения между элементами какой-либо системы, выраженными в тексте в форме понятий или категорий; — представить междисциплинарные связи изучаемой темы (дисциплины). Правила составления таблицы: 1) таблица должна быть выразительной и компактной, лучше делать несколько небольших по объему, но наглядных таблиц, отвечающих задаче исследования; 2) название таблицы, заглавия граф и строк следует формулировать точно и лаконично; 3) в таблице обязательно должны быть указаны изучаемый объект и единицы измерения; 4) при отсутствии каких-либо данных в таблице ставят многоточие либо пишут «Нет сведений», если какое-либо явление не имело места, то ставят тире; 5) значения одних и тех же показателей приводятся в таблице с одинаковой степенью точности; 6) таблица должна иметь итоги по группам, подгруппам и в целом; 7) если суммирование данных невозможно, то в этой графе ставят знак умножения; 8) в больших таблицах после каждых пяти строк делается промежуток для удобства чтения и анализа. Планируемые результаты самостоятельной работы: — готовность студентов использовать индивидуальные креативные способности для оригинального решения исследовательских задач; — усвоение отношений между понятиями или отдельными разделами темы.

В ФБГОУ ВО «ИГУ» организация самостоятельной работы студентов регламентируется Положением о самостоятельной работе студентов, принятым Ученым советом ИГУ 22 июня 2012 г.

4.5. Примерная тематика курсовых работ (проектов)

По данной дисциплине выполнение курсовых проектов (работ) не предусматривается.

V. УЧЕБНО-МЕТОДИЧЕСКОЕ И ИНФОРМАЦИОННОЕ ОБЕСПЕЧЕНИЕ ДИСЦИПЛИНЫ (МОДУЛЯ)

а) основная литература

1. Мурашов, А. А. Культура речи [Текст] : учеб. пособие / А. А. Мурашов ; Рос. акад. образования, Московский психол.-соц. ин-т. - 3-е изд., стер. - М. : Моск. психол.-соц. ин-т ; Воронеж : Модэк, 2006. - 575 с. ; 21 см. - (Библиотека студента). - Библиогр.: с. 567-573. - ISBN 5-89502-830-6. - ISBN 5-89395-710-5 : всего 260
2. Русский язык и культура речи [Электронный ресурс] : учебник. - Санкт-Петербург : Златоуст, 2010. - 385 с. ; нет. - Режим доступа: <http://rucont.ru/efd/343309?urlId=qQHaSRzhx3KQw8QawMlvzoSDC4L3JUGf5BrqnXiBjPdo2oUkxAE7nvTn5XbooL/D/wZRLtbvZktF2Ujl/DS1Xg==>. - Режим доступа: ЭБС "ПУКОИТ". - Неогранич. доступ. - ISBN 978-5-86547-564-4 :
3. Михалёва, О.Л. Стилистика и культура речи: коммуникативные качества хорошей речи [Электронный ресурс] : учеб. пособие / О. Л. Михалёва. - ЭВК. - Иркутск : Изд-во ИГУ, 2013. - Режим доступа: . - Режим доступа: ЭЧЗ "Библиотех". - Неогранич. доступ. - ISBN 978-5-9624-0936-8 :
4. Сурикова, Т. И. Русский язык и культура речи [Электронный ресурс] : учебник / Солганик Г.Я. - Отв. ред. - М. : Издательство Юрайт, 2016. - 239 с. - (Бакалавр. Академический курс). - Режим доступа: <http://www.biblio-online.ru/book/1583C3B2-D021-4407-A176-33CD396C36AE>. - Режим доступа: "ЭБС Юрайт". - неогранич. доступ. - ISBN 978-5-9692-1630-3 : 3000.00 р. - ISBN 978-5-9916-5723-5 :

б) дополнительная литература

5. Романова, О. Ю. Стилистика русского языка : учеб.-метод. пособие / О. Ю. Романова ; Иркутский гос. ун-т. - Иркутск : Изд-во ИГУ, 2008. - 277 с. ; 20 см. - Библиогр.: с. 268-270. - всего 91

6. Баканова, Н. Г. Фразеологические единицы в произведениях иркутских писателей [Электронный ресурс] : словарь / Н. Г. Баканова. - ЭВК. - Иркутск : ИГУ, 2010. - Режим доступа: ЭЧЗ "Библиотех". - Неогранич. доступ
7. Розенталь, Д. Э. Современный русский язык [Текст] : [учеб. пособие] / Д. Э. Розенталь, И. Б. Голуб, М. А. Теленкова. - 11-е изд. - М. : Айрис-пресс, 2010. - 444 с. ; 21 см. - ISBN 978-5-8112-4098-2 всего 135
8. Русский язык и культура речи [Электронный ресурс] : сб. упр. / сост.: Л. И. Горбунова, Н. А. Смолякова. - 3-е изд., перераб. и доп. - Иркутск : Изд-во ИГУ, 2016. - Режим доступа: . - Режим доступа: ЭЧЗ "Библиотех". - Неогранич. доступ.

в) список авторских методических разработок

9. Антонова Н.А. Практикум по культуре речи для студентов факультета сервиса и рекламы.- Изд-во ООО «НаучСервис», -2018.- 54 с.

1. [Информационный портал "Культура письменной речи"](#)
2. [Информационно-справочный портал "Русский язык для всех"](#)
3. [Образовательный портал ИГУ](#)
4. [Сайт кафедры русского языка и общего языкознания](#)
5. [Справочно-информационный портал "ГРАМОТА.РУ"](#)
6. [Электронная библиотека "Труды ученых ИГУ"](#)

г) базы данных, информационно-справочные и поисковые системы

1. Научная электронная библиотека «ELIBRARY.RU» [Электронный ресурс] : сайт. – Режим доступа: <http://elibrary.ru/defaultx.asp>.

2. Открытая электронная база ресурсов и исследований «Университетская информационная система РОССИЯ» [Электронный ресурс] : сайт. – Режим доступа: <http://uisrussia.msu.ru>

3. Государственная информационная система «Национальная электронная библиотека» [Электронный ресурс] : сайт. – Режим доступа: <http://нэб.рф>.

В соответствии с п. 4.3.4. ФГОС ВО, обучающимся в течение всего периода обучения обеспечен неограниченный доступ (удаленный доступ) к электронно-библиотечным системам:

– ЭБС «Издательство Лань». ООО «Издательство Лань». Контракт № 92 от 12.11.2018 г. Акт от 14.11.2018 г.

– ЭБС ЭЧЗ «Библиотех». Государственный контракт № 019 от 22.02.2011 г. ООО «Библиотех». Лицензионное соглашение № 31 от 22.02.2011 г. Адрес доступа: <https://isu.bibliotech.ru/> Срок действия: с 22.11.2011 г. бессрочный.

– ЭБС «Национальный цифровой ресурс «Руконт». ЦКБ «Бибком». Контракт № 91 от 12.11.2018 г. Акт от 14.11.2018 г..

– ЭБС «Айбукс.ру/ibooks.ru». ООО «Айбукс». Контракт № 90 от 12.11.2018 г. Акт № 54 от 14.11.2018 г.

– Электронно-библиотечная система «ЭБС Юрайт». ООО «Электронное издательство Юрайт». Контракт № 70 от 04.10.2018 г.

VI. МАТЕРИАЛЬНО-ТЕХНИЧЕСКОЕ ОБЕСПЕЧЕНИЕ ДИСЦИПЛИНЫ

6.1. Учебно-лабораторное оборудование:

Наименование специальных помещений и помещений для	Оснащенность специальных помещений и помещений для самостоятельной работы	Перечень лицензионного программного обеспечения. Реквизиты подтверждающего
--	---	--

самостоятельной работы		документа
<p>Специальные помещения: Учебная аудитория для проведения занятий лекционного и семинарского типа, текущего контроля, промежуточной аттестации.</p>	<p>Аудитория оборудована специализированной учебной мебелью, техническими средствами обучения, служащими для представления информации большой аудитории: Ноутбук (Aser Aspire v3-5516 (AMDA10-4600M 2300 МГц)) (1 штука) с неограниченным доступом к сети Интернет, с неограниченным доступом к сети Интернет; Проектор Vivitek, экран Screen Vtdia Ecot-3200*200MW 1:1, колонки, наборы демонстрационного оборудования и учебно-наглядных пособий, обеспечивающие тематические иллюстрации, соответствующие рабочей программе дисциплины «Архитектурный подход к развитию предприятий и информационных систем».</p> <p>Учебная лаборатория: компьютеры для проведения практических работ (Системный блок AMD Athlon-64 X3 445 3100 МГц), Монитор LG F1742S (2 штуки), Монитор ViewSonic VA703b (24 штуки) с возможностью подключения к сети «Интернет» и обеспечением доступа в электронную информационно-образовательную среду организации; проектор Sony XGA VPLSX535, экран Screen Vtdia Ecot- 3200*200MW 1:1</p>	<p>ОС Windows: DreamSpark Premium, Договор № 03-016-14 от 30.10.2014</p> <p>Microsoft Office: 0365ProPiusOpenStudents ShrdSvr ALNG subs VL NL I MthAcDmsStdnt w/Faculty (15000 лицензий)</p> <p>Kaspersky Endpoint Security для бизнеса- стандартный Russian Edition. 1500-2499 Node 1 year Educational License № 1B08170221-054045730177</p> <p>BusinessStudio Лицензия № 7464 (бессрочно)</p>
<p>Специальные помещения: компьютерный класс (учебная аудитория) для групповых и индивидуальных консультаций, курсового проектирования</p>	<p>Аудитория оборудована специализированной учебной мебелью, техническими средствами обучения: компьютеры (системный блок AMD Athlon 64 X2 DualCore 3600+ 1900 МГц (15 штук), Монитор LG Flatron L1742SE</p>	<p>ОС Windows: DreamSpark Premium, Договор № 03-016-14 от 30.10.2014</p> <p>Microsoft Office: 0365ProPiusOpenStudents ShrdSvr ALNG subs VL NL I MthAcDmsStdnt w/Faculty</p>

(выполнения курсовых работ), организации самостоятельной работы, в том числе, научно-исследовательской	(14 штук), Монитор ViewSonic VG720) с возможностью подключения к сети «Интернет» и обеспечением доступа в электронную информационно-образовательную среду организации.	(15000 лицензий Kaspersky Endpoint Security для бизнеса- стандартный Russian Edition. 1500-2499 Node 1 year Educational License № 1B08170221-054045730177
--	--	--

6.2. Программное обеспечение:

№	Наименование Программного продукта	Кол-во	Обоснование для пользования ПО	Дата выдачи лицензии	Срок действия права пользования
1.	1С:Предприятие, 8.0(учебный комплект): 1С:Бухгалтерия, 8.2 1С:Зарплата и управление персоналом 1С:Управление торговлей 1С:Управление производственным предприятием 1С: ОТЕЛЬ, 8 1С:Оценка персонала, 8	30	Пер №8972331	2015	бессрочно
2.	Adobe Acrobat XI Лицензия АЕ для акад.организаций Русская версия MultipleLicense RU (65195558)Platforms	12	11447921 Государственный контракт № 03-019-13	19.06.2013	бессрочно
3.	BusinessStudio 4.0	50	Лицензия № 7464	2015	бессрочно
4.	Directum 5.1	30	Лицензия № 26057	2016	1год
5.	Java 8	Условия правообладателя	Условия использования по ссылке: https://www.oracle.com/legal/terms.html	Условия правообладателя	бессрочно
6.	Joomla 3.6	Условия правообладателя	Условия использования по ссылке: https://docs.joomla.org/JEDL	Условия правообладателя	бессрочно
7.	Microsoft Office Professional Plus 2007 Russian Academic OPEN No Level	25	Номер Лицензии Microsoft 46211164 Гос.контракт № 03-162-09 от 01.12.2009	01.12.2009	бессрочно
8.	Microsoft Office Professional Plus 2007 Russian Academic OPEN No Level	10	Номер Лицензии Microsoft 42095516	27.04.2007	бессрочно
9.	Microsoft SQL Server 2012	1	Номер Лицензии Microsoft 65343111		бессрочно
10.	Microsoft Windows Server 2008 r2 Enterprise	1	Номер Лицензии Microsoft 49413875		бессрочно
11.	Microsoft® Windows® Professional 7 Russian Upgrade Academic OPEN No Level Promo	12	Номер Лицензии Microsoft 46211164 Гос.контракт № 03-162-09 от 01.12.2009	01.12.2009	бессрочно

12.	Microsoft®WinSL 8.1 Russian Academic OLP 1License NoLevel Legalization GetGenuine	130	Microsoft Invoice Number: 9564547610 ООО 'ИЦ 'Сиброн'	22.12.2014	бессрочно
13.	OpenOffice 4.1.3	Условия правообладателя	Условия использования по ссылке: https://www.openoffice.org/licenses/PDL.html	Условия правообладателя	бессрочно
14.	Perl 5.24.0	Условия правообладателя	Условия использования по ссылке: http://dev.perl.org/licenses/	Условия правообладателя	бессрочно
15.	Postgresql 9.6.1	Условия правообладателя	Условия использования по ссылке: https://www.postgresql.org/about/licence/	Условия правообладателя	бессрочно
16.	Protege	100	Условия использования по ссылке: http://protege.stanford.edu/support.php	Условия правообладателя	бессрочно
17.	Python 3	Условия правообладателя	Условия использования по ссылке: https://docs.python.org/3/license.html	Условия правообладателя	бессрочно
18.	UbuntuLinux 16.04.1	Условия правообладателя	Условия использования по ссылке: https://www.ubuntu.com/legal/terms-and-policies/terms	Условия правообладателя	бессрочно
19.	VirtualBox 5.1	Условия правообладателя	Условия использования по ссылке: https://www.virtualbox.org/wiki/VirtualBox_PUEL	Условия правообладателя	бессрочно
20.	Евфрат-Документооборот, версия 15	20	многопользовательская лицензия № 0221209	2015	бессрочно

6.3. Технические и электронные средства:

Методической концепцией преподавания предусмотрено использование технических и электронных средств обучения и контроля знаний студентов: мультимедийные презентации, фрагменты фильмов.

VII. ОБРАЗОВАТЕЛЬНЫЕ ТЕХНОЛОГИИ

При реализации программы данной дисциплины используются различные образовательные технологии.

1.

Проблемное обучение	Создание в учебной деятельности проблемных ситуаций и организация активной самостоятельной деятельности учащихся
---------------------	--

		по их разрешению, в результате чего происходит творческое овладение знаниями, умениями, навыками, развиваются мыслительные способности
Разноуровневое обучение		У преподавателя появляется возможность помогать слабому, уделять внимание сильному, реализуется желание сильных учащихся быстрее и глубже продвигаться в образовании. Сильные учащиеся утверждают в своих способностях, слабые получают возможность испытывать учебный успех, повышается уровень мотивации ученья.
Проектные методы обучения		Работа по данной методике дает возможность развивать индивидуальные творческие способности учащихся, более осознанно подходить к профессиональному и социальному самоопределению
Исследовательские методы в обучении		Дает возможность учащимся самостоятельно пополнять свои знания, глубоко вникать в изучаемую проблему и предполагать пути ее решения, что важно при формировании мировоззрения. Это важно для определения индивидуальной траектории развития каждого обучающегося
Лекционно-семинарско-зачетная система		Данная система дает возможность сконцентрировать материал в блоки и преподнести его как единое целое, а контроль проводить по предварительной подготовке обучающихся
Информационно-коммуникационные технологии		Изменение и неограниченное обогащение содержания образования, использование интегрированных курсов, доступ в ИНТЕРНЕТ.

Наименование тем занятий с использованием активных форм обучения:

№	Тема занятия	Вид занятия	Форма / Методы интерактивного обучения	Кол-во часов
1	Правильность речи	деловая игра	составление текстов для кейсов Решение кейсов	2
2	Логичность речи	деловая игра	составление сценария к игре «Поймай меня» Деловая игра	2
Итого часов				4

VIII. ОЦЕНОЧНЫЕ МАТЕРИАЛЫ ДЛЯ ТЕКУЩЕГО КОНТРОЛЯ И ПРОМЕЖУТОЧНОЙ АТТЕСТАЦИИ

8.1. Оценочные средства текущего контроля

Дисциплина «Культура речи» опирается на знания, полученные в рамках школьного курса русского языка, поэтому входной тест предполагает проверку тех остаточных знаний, которые студенты приобрели в школе. Тест предполагает проверку степени владения нормами литературного языка.

Оценочные средства для входного контроля (могут быть в виде тестов с закрытыми или открытыми вопросами).

Текущий контроль Компетенции, компоненты которых контролируются УК-4

Баллы выставляются соответственно весу задания, например, если за задание предусмотрено 7 баллов – оценка 5, по коэффициенту высчитывается количество баллов, соответствующее оценкам 4,3,2.

1. С целью контроля и подготовки студентов к изучению новой темы вначале каждой практической занятии преподавателем проводится индивидуальный или **фронтальный устный опрос** по выполненным заданиям предыдущей темы.

Критерии оценки: – правильность ответа по содержанию задания (учитывается количество и характер ошибок при ответе); – полнота и глубина ответа (учитывается количество усвоенных фактов, понятий и т.п.); – сознательность ответа (учитывается понимание излагаемого материала); – логика изложения материала (учитывается умение строить целостный, последовательный рассказ, грамотно пользоваться специальной терминологией); – рациональность использованных приемов и способов решения поставленной учебной задачи (учитывается умение использовать наиболее прогрессивные и эффективные способы достижения цели); – своевременность и эффективность использования наглядных пособий и технических средств при ответе (учитывается грамотно и с пользой применять наглядность и демонстрационный опыт при устном ответе); – использование дополнительного материала (обязательное условие); – рациональность использования времени, отведенного на задание (не одобряется растянутость выполнения задания, устного ответа во времени, с учетом индивидуальных особенностей студентов).

Оценка «5» (например, 18 - 20 баллов) - ставится, если студент: 1) полно и аргументировано отвечает по содержанию вопроса; 2) обнаруживает понимание материала, может обосновать свои суждения, применить знания на практике, привести необходимые примеры; 3) излагает материал последовательно и правильно, с соблюдением исторической и хронологической последовательности;

Оценка «4» (например, 15 - 17 баллов) - ставится, если студент дает ответ, удовлетворяющий тем же требованиям, что и для оценки «5», но допускает 1-2 ошибки, которые сам же исправляет.

Оценка «3» (например, 14 - 10 баллов) - ставится, если студент обнаруживает знание и понимание основных положений данного задания, но: 1) излагает материал неполно и допускает неточности в определении понятий или формулировке правил; 2) не умеет достаточно глубоко и доказательно обосновать свои суждения и привести свои примеры; 3) излагает материал непоследовательно и допускает ошибки.

Оценка «2» (например, 1 - 9 баллов) - ставится, если студент обнаруживает незнание ответа на соответствующее задание, допускает ошибки в формулировке определений и правил, искажающие их смысл, беспорядочно и неуверенно излагает материал. Оценка «2» отмечает такие недостатки в подготовке студента, которые являются серьезным препятствием к успешному овладению последующим материалом.

2 Оценивание результатов тестирования студентов В завершении изучения каждой темы дисциплины проводится тестирование (на компьютере, на бланке). Критерии оценивания. Уровень выполнения текущих тестовых заданий оценивается в баллах, которые затем переводятся в оценку. Баллы выставляются следующим образом: правильное выполнение задания, где надо выбрать один верный ответ – 1 балл; правильное выполнение задания, где требуется найти соответствие или вставить верные термины – по 1 баллу за каждый верный ответ и 2 балла за безошибочно выполненное задание; правильное выполнение задания, где необходимо установить последовательность событий – 3 балла.

Оценка соответствует следующей шкале: Оценка (стандартная) Баллы %
правильных ответов отлично 20 76-100 хорошо 15 51-75 удовлетворительно 10 25-50
неудовлетворительно 5 менее 25

3 Оценивание результатов заданий . Критерии: Максимально (например 5) максимальное количество баллов, правильность (ошибочность) решения, полные верные

ответы, в логичном рассуждении при ответах нет ошибок, задание полностью выполнено, получены правильные ответы, ясно прописанные во всех строках заданий и таблиц

«4» - Верные ответы, но имеются небольшие неточности, в целом не влияющие на последовательность событий, такие как небольшие пропуски, не связанные с основным содержанием изложения. Задание оформлено не вполне аккуратно, но это не мешает пониманию вопроса

«3» Ответы в целом верные. В работе присутствуют несущественная хронологическая или историческая ошибки, механическая ошибка или описка, несколько искажившие логическую последовательность ответа

«2» В рассуждении допущены более трех ошибок в логическом рассуждении, последовательности событий и установлении дат.

0 Ответы неверные или отсутствуют

3. Оценивание реферата Написание реферата предполагает глубокое изучение обозначенной темы. Критерии оценки: Оценка «отлично» (например, 10 баллов) - выполнены все требования к написанию и защите реферата: обозначена проблема и обоснована её актуальность, сделан краткий анализ различных точек зрения на рассматриваемую проблему и логично изложена собственная позиция, сформулированы выводы, тема раскрыта полностью, выдержан объём, соблюдены требования к внешнему оформлению, даны правильные ответы на дополнительные вопросы.

Оценка «хорошо» (например, 9 - 5 баллов) - основные требования к реферату и его защите выполнены, но при этом допущены недочеты. В частности, имеются неточности в изложении материала; отсутствует логическая последовательность в суждениях; не выдержан объем реферата; имеются упущения в оформлении; на дополнительные вопросы при защите даны неполные ответы.

Оценка «удовлетворительно» (например, 4 - 1 баллов) - имеются существенные отступления от требований к реферированию. В частности: тема освещена лишь частично; допущены фактические ошибки в содержании реферата или при ответе на дополнительные вопросы; во время защиты отсутствует вывод.

Оценка «неудовлетворительно» – 0 баллов - тема реферата не раскрыта, обнаруживается существенное непонимание проблемы.

1.1. Оценочные средства текущего контроля

Курс «Русский язык и культура речи» предполагает проведение лекционных и практических занятий и содержит разные формы аудиторной и самостоятельной работы студентов. Качество усвоения материала контролируется с помощью устного опроса, фронтального или индивидуального, письменных самостоятельных (в том числе и домашних) работ небольшого объема, а также двух контрольных работ. Образцы самостоятельных и контрольных работ приводятся ниже.

Демонстрационный материал Самостоятельная работа №1

Исправьте допущенные в предложениях ошибки. Определите в каждом из случаев тип ошибки, нарушающей точность речи.

1. Смотрите сегодня вечером репортаж о трагической смерти самолёта.
2. Какой смысл выгораживать его отвратительный поступок, достойный тюрьмы?
3. Последний раз костюм и галстук Александр одевал в пятом классе.
4. Он быстро сбежал по лестнице с первого на пятый этаж.

Демонстрационный материал Контрольная работа №1

Вариант 1

- 1) Дайте определения следующих слов:
аперитив, аутентичный, брифинг, верификация, геноцид, дидактизм, индукция, коллизия, конъюнктура, легитимный.
- 2) Определите род следующих существительных:
Килиманджаро, Хельсинки, ГДР, ДПС, атташе, мадмуазель, Чикаго.
- 3) Найдите ошибки в следующих предложениях. Определите, какие именно (лексические, словообразовательные, морфологические, синтаксические) нормы нарушены. Запишите исправленное предложение.
1. Больные попросили кипятильник в палате оставить, пока я буду дома, но (дурака только могила исправит!) взяли и сожгли его. 2. Поздравляю с двухтысячно восьмым годом! 3. Существует риск взаимного нанесения ущерба друг другу. 4. Приехав в Париж, его пригласили в посольство. 5. Я недавно эпистолический роман прочитал. 6. Он изо всех сил старается произвести на Софью внимание. 7. У меня план продуман до самых наимельчайших подробностей. 8. Мальчик бросил камнем в воду.

Контрольная работа №2

Вариант 1

- 1) Дайте определения следующих слов: ликвидность, мезонин, ортодоксальный, палантин, пролонгация, регент, скетч, субституция, циркуляр, юрисдикция.
- 2) Дайте определения следующим терминам. Приведите примеры, иллюстрирующие данные языковые явления: синонимия, омонимия, полисемия (многозначность).
- 3) Найдите ошибки в следующих предложениях. Определите, какое качество речи (правильность, точность, ясность, чистота, логичность, уместность, богатство речи) нарушено. Запишите правильный вариант.
1. Остаются смельчаки, сидят, типа, рукой машут: «А, де, спасатели спасут!» 2. Присутствуя в местах развлечения дворян (на балах, в театрах, ресторанах), его окружал один пафос. 3. РПЦ найдут смысл жизни. 4. Авантюрный роман не может закончиться хэппи-эндом. 5. Неконфликтная по натуре, Виктория старательно избегает любых конфликтов. 6. Нет, я уже сытная, даже и не пытайтесь мне пирожки предлагать, а то еще не откажусь. 7. Делаем только срочные переломы (объявление на двери в рентген-кабинет). 8. Первый раз на экране ОРТ премьера фильма... 9. Эта победа вызвала повышенный интерес к спортивным драндулетам. 10. Сорри, меня давно не было: проблемы. 11. Люблю экспериментировать с куриными паровыми котлетами, добавляя в них то творог, то другие овощи и фрукты.

8.2. Оценочные средства для промежуточной аттестации

Примерный перечень вопросов для подготовки к зачету

1. Литературный язык как нормированная и кодифицированная форма языка, принимаемая его носителем за образцовую. Характер соотношения между национальным и литературным языком. Формы национального языка.
2. Признаки литературного языка: общеупотребительность, кодифицированность, нормативность, письменная фиксация, полифункциональность, дихотомичность.
3. Нелитературные типы речи, краткая характеристика (территориальные диалекты; городское просторечие; социальные диалекты: жаргон, арг, сленг, профессиональные языки).
4. Функционально-стилевая дифференциация русского литературного языка. Общая характеристика стилей речи.

5. Основные критерии хорошей речи: соблюдение норм, понятность адресату, целесообразность, соответствие этике общения, творческое выражение интенций адресата. Коммуникативные качества речи как свойства речи, обеспечивающие эффективность коммуникации и характеризующие уровень речевой культуры говорящего.

6. Правильность речи как основное коммуникативное качество, обеспечивающее единство речи, от которого зависит взаимопонимание общающихся. Правильная речь как речь, соответствующая норме.

7. Норма как результат целенаправленной кодификации языка. Признаки нормы. Критерии выбора нормативного варианта. Виды норм: акцентологические, орфоэпические, словообразовательные, лексические, морфологические, синтаксические, стилистические.

8 Орфоэпические нормы. Орфоэпические словари.

9 Словообразовательные нормы. Типы ошибок.

10 Лексические нормы. Типы ошибок (нарушение лексической сочетаемости, плеоназм, разрушение фразеологического оборота).

11 Морфологические нормы. Типы норм (проблемы выбора окончаний существительных, определение рода существительных, склонение имён и фамилий, образование некоторых личных форм глагола, формы имён числительных и др.).

12 Правила определения рода у неизменяемых имён существительных (неизменяемые неодушевлённые существительные; неизменяемые одушевлённые существительные; неизменяемые географические названия; аббревиатуры).

13 Степени сравнения имён прилагательных: правила образования и употребления.

14 Синтаксические нормы. Трудности, возникающие на уровне словосочетания (нарушение норм управления и согласования).

15 Синтаксические нормы. Трудности, возникающие на уровне предложения (порядок слов, согласование подлежащего и сказуемого, употребление местоимений, предложения с однородными членами, причастный и деепричастный обороты).

16 Точность как коммуникативное качество речи. Основные условия, способствующие созданию точной речи. Ошибки, связанные с нарушением точности речи.

17 Ясность как коммуникативное качество речи, предполагающее адекватное понимание слушающим высказываемой говорящим мысли. Ошибки, связанные с нарушением ясности речи: возникновение двусмысленности; речевая недостаточность; использование слов ограниченной сферы употребления.

18 Логичность как качество речи, предполагающее умение последовательно, непротиворечиво и аргументированно оформлять выражаемое содержание. Логика рассуждения и логика изложения. Условия соблюдения логики изложения.

19 Условия соблюдения логики рассуждения как соответствие требованиям законов мышления. Речевые ошибки, связанные с нарушением логики рассуждения: подмена понятия, смешение несопоставимых понятий, сопоставление несопоставимых понятий; несоответствие посылки и следствия.

20 Уместность как качество речи, регулирующее подбор и организацию языковых средств, которые более всего подходят для ситуации высказывания, отвечает задачам и целям общения, содействуют установлению контакта между говорящим и слушающим. Виды уместности: стилевая, контекстуальная, ситуативная, личностно-психологическая. Условия соблюдения уместности.

21 Чистота речи как коммуникативное качество, предполагающее отсутствие в речи единиц, чуждых литературному языку, а также единиц, отвергаемых этическими нормами. Языковые средства, нарушающие чистоту речи: лишние слова (слова-паразиты), канцеляризмы, варваризмы, вульгаризмы.

22 Богатство как коммуникативное качество речи. Ошибки, нарушающие богатство речи: понятие речевых стереотипов (клише и штампы); различные виды речевой

избыточности (повторы одного и того же слова, тавтология). Понятие вынужденной тавтологии.

23 Риторика как дисциплина, изучающая закономерности порождения, передачи и восприятия хорошей речи. Основные принципы построения хорошей речи и качественного текста.

24 Построение плана публичного выступления. Средства создания логичного текста.

25 Основные средства создания выразительного текста.

26 Лингвистические и экстралингвистические условия успешного выступления.

Процедура текущего контроля и промежуточной аттестации обучающихся инвалидов и лиц с ОВЗ по практике проводится с использованием фондов оценочных средств, адаптированных к ограничениям их здоровья и восприятия информации, в том числе с использованием специальных технических средств.

Разработчики:



доцент кафедры СиСТ

Н.А.Антонова

(подпись)

(занимаемая должность)

(инициалы, фамилия)

Программа составлена в соответствии с требованиями ФГОС ВО и учетом рекомендаций ПООП по направлению подготовки.

Программа рассмотрена на заседании кафедры рекламы

Протокол № 8 от «12» июня 2020 г.

Зав. кафедрой



Рабинович В.Ю.

Настоящая программа, не может быть воспроизведена ни в какой форме без предварительного письменного разрешения кафедры-разработчика программы.